

**Министерство здравоохранения  
Республики Беларусь**

**Государственное учреждение  
«Республиканский научно-практический центр медицинских  
технологий, информатизации, управления и экономики  
здравоохранения»**

**Ministry of Health of the Republic of Belarus  
State Institution «Republican Scientific and Practical Center  
for Medical Technologies, Informatization, Administration and  
Management of Health»**

**ЗДРАВООХРАНЕНИЕ В РЕСПУБЛИКЕ БЕЛАРУСЬ**

**Официальный статистический сборник за 2017 г.**

**PUBLIC HEALTH IN THE REPUBLIC OF BELARUS**

**An official statistics collection, 2017**

**Минск**



**2018**

УДК 614.2(476)(083.41)

ББК 51.1(4Бей)

3-46

**3-46 Здравоохранение** в Республике Беларусь [Электронное издание]:  
офиц. стат. сб. за 2017 г. — Минск : ГУ РНМБ, 2018. — 274 с.: табл.

Сборник содержит основные статистические данные о состоянии здравоохранения и здоровья населения Республики Беларусь на 01.01.2018.

Состоит из следующих разделов: административно-территориальное деление; численность и возрастной состав населения; естественное движение населения; расходы на здравоохранение и физическую культуру; сеть и кадры организаций здравоохранения; сеть и кадры медицинских организаций системы Минздрава; подготовка кадров; основные данные по амбулаторной, стационарной помощи населению и деятельности скорой медицинской помощи; заболеваемость населения; инвалидность; основные показатели деятельности организаций Минздрава, оказывающих медицинскую помощь населению; объемы оказания медицинской помощи.

Сборник предназначен для руководителей организаций здравоохранения, ученых и врачей.

УДК 614.2(476)(083.41)

ББК 51.1(4Бей)

ISBN 978-985-7044-51-1

© Составление. Министерство  
здравоохранения Республики Беларусь.  
ГУ «Республиканский научно-практический  
центр медицинских технологий,  
информатизации, управления и экономики  
здравоохранения», 2018.

© Оформление. ГУ «Республиканская  
научная медицинская библиотека», 2018.

## ПРЕДИСЛОВИЕ

Сборник «Здравоохранение в Республике Беларусь», содержащий основные показатели здравоохранения за 2017 г., составлен отделом медицинской статистики и мониторинга здоровья населения ГУ «Республиканский научно-практический центр медицинских технологий, информатизации, управления и экономики здравоохранения» (РНПЦ МТ) для обеспечения руководящих работников отрасли основными сведениями о состоянии здравоохранения и здоровья населения республики.

При составлении сборника использованы данные годовых статистических отчетов Комитета по здравоохранению Минского горисполкома, областных управлений здравоохранения, материалы Национального статистического комитета Республики Беларусь и отдельных медицинских организаций.

В составлении сборника принимали участие д-р мед. наук, доц. М. М. Сачек (директор РНПЦ МТ), сотрудники отдела медицинской статистики и мониторинга здоровья населения РНПЦ МТ В. С. Король (зав. отделом), Т. И. Атрашкевич (гл. специалист), К. О. Ткач (гл. специалист), канд. мед. наук, доц. Т. И. Терехович (зав. лабораторией организационных технологий первичной медицинской помощи РНПЦ МТ), д-р мед. наук, проф. В. Б. Смычек (директор РНПЦ медицинской экспертизы и реабилитации), канд. биол. наук, доц. А. В. Копыток (зам. директора по организационно-методической работе РНПЦ медицинской экспертизы и реабилитации).

**Все замечания по сборнику просим направлять по адресу:**

**220600, г. Минск, ул. П. Бровки, 7а,**

**ГУ «Республиканский научно-практический центр медицинских технологий, информатизации, управления и экономики здравоохранения».**

## **СОДЕРЖАНИЕ**

### **1. Административно-территориальное деление Республики Беларусь на 1 января 2018 г.**

|  |           |
|--|-----------|
| <b>1.1. Административно-территориальное деление<br/>Республики Беларусь на 1 января 2018 г. ....</b> | <b>26</b> |
|--|-----------|

### **2. Численность и возрастной состав населения Республики Беларусь**

|  |           |
|--|-----------|
| <b>2.1. Численность населения Республики Беларусь на начало года (тыс.)...</b>   | <b>27</b> |
| <b>2.2. Численность населения Республики Беларусь<br/>по областям на начало 2017, 2018 гг. и среднегодовая численность<br/>населения за 2017 г. ....</b> | <b>28</b> |
| <b>2.3. Возрастной состав населения Республики Беларусь на начало года ....</b>  | <b>29</b> |
| <b>2.4. Численность населения Республики Беларусь<br/>по полу и возрасту на 01.01.2018 .....</b>   | <b>30</b> |

### **3. Естественное движение населения Республики Беларусь**

|   |           |
|---|-----------|
| <b>3.1. Рождаемость, смертность и естественный<br/>прирост населения Республики Беларусь .....</b>  | <b>31</b> |
| <b>3.2. Рождаемость, смертность, естественный прирост населения<br/>и младенческая смертность в Республике Беларусь по областям .....</b>                                       | <b>33</b> |
| <b>3.3. Ожидаемая продолжительность жизни при рождении<br/>в Республике Беларусь (2017 г.) (по данным Национального<br/>статистического комитета Республики Беларусь) .....</b> | <b>35</b> |

### **4. Расходы на здравоохранение и физическую культуру**

|  |           |
|--|-----------|
| <b>4.1. Расходы на здравоохранение и физическую культуру<br/>по государственному бюджету Республики Беларусь .....</b> | <b>36</b> |
|--|-----------|

### **5. Сеть и кадры организаций здравоохранения Республики Беларусь**

|  |           |
|--|-----------|
| <b>5.1. Основные показатели развития здравоохранения<br/>в Республике Беларусь (все ведомства) .....</b>                       | <b>37</b> |
| <b>5.2. Численность работников по всем профилям медицинских<br/>специальностей по Республике Беларусь (на конец года).....</b> | <b>38</b> |

|   |           |
|---|-----------|
| <b>5.2.1. Численность и обеспеченность работниками, имеющими высшее медицинское образование, по областям .....</b>  | <b>39</b> |
| <b>5.3. Численность работников, имеющих среднее специальное медицинское образование, и обеспеченность населения средними медицинскими работниками по отдельным специальностям (все ведомства) .....</b> | <b>40</b> |
| <b>5.3.1. Численность и обеспеченность работниками, имеющими среднее специальное медицинское образование, по областям .....</b>   | <b>42</b> |
| <b>5.4. Число больничных коек по основным профилям в Республике Беларусь (все ведомства) .....</b>  | <b>43</b> |
| <b>5.5. Обеспеченность населения Республики Беларусь больничными койками по основным профилям на 10 тыс. населения (все ведомства)....</b>  | <b>44</b> |
| <b>5.6. Число больничных коек в Республике Беларусь по областям (все ведомства) .....</b>   | <b>45</b> |
| <b>5.7. Распределение числа коек по длительности пребывания пациентов в 2016–2017 гг. ....</b>  | <b>46</b> |
| <br><b>6. Сеть и кадры медицинских организаций системы Минздрава Республики Беларусь</b>  |           |
| <b>6.1. Сеть и кадры медицинских организаций на конец года (система Минздрава) .....</b>  | <b>47</b> |
| <b>6.2. Медицинские кадры и коечный фонд (система Минздрава) в 1970–2017 гг. ....</b>   | <b>52</b> |
| <b>6.3. Обеспеченность населения Республики Беларусь медицинскими кадрами и коечным фондом на 10 тыс. населения (система Минздрава) в 1970–2017 гг. ....</b>  | <b>53</b> |
| <b>6.4. Сеть и кадры медицинских организаций Республики Беларусь по областям на конец 2016, 2017 гг. (система Минздрава) .....</b>  | <b>54</b> |
| <b>А. Организации, оказывающие врачебную амбулаторно-поликлиническую помощь .....</b>   | <b>54</b> |
| <b>Б. Организации, оказывающие врачебную стационарную помощь.....</b>   | <b>57</b> |
| <b>6.5. Численность работников, имеющих высшее медицинское образование (система Минздрава) .....</b>  | <b>61</b> |

|   |           |
|---|-----------|
| <b>6.5.1. Численность работников, имеющих высшее медицинское образование (система Минздрава) (число врачей на 10 тыс. населения).....</b>   | <b>61</b> |
| <b>6.6. Численность врачей-специалистов на занятых должностях .....</b>   | <b>63</b> |
| <b>6.7. Численность врачей основных специальностей по областям (система Минздрава) .....</b>  | <b>68</b> |
| <b>6.7.1. Обеспеченность населения по областям врачами основных специальностей (система Минздрава) (число врачей на 10 тыс. населения) .....</b>  | <b>71</b> |
| <b>6.8. Численность врачей-специалистов (практикующих), непосредственно оказывающих медицинскую помощь населению (система Минздрава) .....</b>  | <b>74</b> |
| <b>6.8.1. Обеспеченность населения областей врачами-специалистами (практикующими), непосредственно оказывающими медицинскую помощь населению (на 10 тыс. населения) .....</b>   | <b>75</b> |
| <b>6.9. Численность работников, имеющих среднее специальное медицинское образование .....</b>   | <b>76</b> |
| <b>6.10. Обеспеченность населения областей Республики Беларусь работниками, занимающими должности работников со средним медицинским образованием, провизоров и фармацевтов (система Минздрава) .....</b>  | <b>77</b> |
| <b>6.11. Специализация коечного фонда в больничных организациях Республики Беларусь в 2016–2017 гг. ....</b>  | <b>78</b> |
| <b>6.12. Обеспеченность населения Республики Беларусь больничными койками по профилям на конец 2016, 2017 гг. (система Минздрава) (число коек на 10 тыс. населения) .....</b>   | <b>79</b> |
| <b>6.12.1 Распределение коек по длительности пребывания и обеспеченность койками в больничных организациях областей Республики Беларусь в 2016–2017 гг. ....</b>  | <b>82</b> |
| <b>6.13. Укомплектованность врачебных должностей, должностей средних медработников в организациях Минздрава Республики Беларусь, оказывающих медицинскую помощь населению (без работающих в учреждениях подготовки кадров и аппарате органов управления), на конец 2017 г. ....</b> | <b>83</b> |

|   |    |
|---|----|
| 6.14. Укомплектованность врачебных должностей, должностей средних медработников в организациях Минздрава Республики Беларусь, оказывающих медицинскую помощь населению (без работающих в медицинских учебных заведениях и аппарате органов управления), на конец 2016–2017 гг. .... | 84 |
| 6.15. Коэффициент совместительства врачей, средних медработников в Республике Беларусь по областям в 2017 г. ....   | 85 |
| 6.16. Коэффициент совместительства врачей, средних медработников в Республике Беларусь в 2016–2017 гг. ....   | 86 |
| 6.17. Штатные и занятые должности врачей и среднего медперсонала центров гигиены и эпидемиологии, центров дезинфекции системы Минздрава Республики Беларусь ....  | 87 |
| 6.18. Аптечная сеть Республики Беларусь по состоянию на 01.01.2017, 01.01.2018 ....   | 88 |

## 7. Подготовка кадров

|  |    |
|--|----|
| 7.1. Данные о приеме, числе студентов и выпуске медицинских университетов Республики Беларусь ....           | 90 |
| 7.1.1. Данные о числе принятых в медицинские университеты за 2008–2017 гг. ....                              | 90 |
| 7.1.2. Данные о численности обучающихся в медицинских университетах за 2008–2017 гг. ....                    | 91 |
| 7.1.3. Данные о числе выпускников медицинских университетов за 2008–2017 гг. ....                            | 92 |
| 7.2. Данные о приеме, числе учащихся и выпуске медицинских училищ, колледжей Республики Беларусь ....        | 93 |
| 7.2.1. Данные о числе принятых в медицинские колледжи за 2008–2017 гг. ....                                  | 93 |
| 7.2.2. Данные о числе обучавшихся (обучающихся) на всех курсах в медицинских колледжах за 2008–2017 гг. .... | 94 |
| 7.2.3. Данные о числе выпускников медицинских колледжей за 2008–2017 гг. ....                                | 95 |

|   |            |
|---|------------|
| <b>8. Основные данные по амбулаторной, стационарной помощи населению Республики Беларусь и деятельности скорой медицинской помощи</b>   |            |
| <b>8.1. Основные данные по амбулаторной и стационарной помощи населению Республики Беларусь .....</b>   | <b>96</b>  |
| <b>8.2. Основные данные по амбулаторной и стационарной помощи населению Республики Беларусь в 2017 г. ....</b>  | <b>98</b>  |
| <b>8.3. Распределение больничных коек и госпитализированных пациентов по типам больничных организаций .....</b>   | <b>100</b> |
| <b>8.4. Деятельность организаций скорой медицинской помощи в Республике Беларусь .....</b>  | <b>102</b> |
| <b>9. Заболеваемость населения</b>  |            |
| <b>9.1. Заболеваемость населения Республики Беларусь активным туберкулезом всех форм (число пациентов с впервые в жизни установленным диагнозом) .....</b>  | <b>104</b> |
| <b>9.2. Заболеваемость населения Республики Беларусь активным туберкулезом по локализациям (число пациентов с впервые в жизни установленным диагнозом на 100 тыс. населения) .....</b>                            | <b>106</b> |
| <b>9.3. Число случаев заболевания населения активным туберкулезом всех форм с впервые в жизни установленным диагнозом в Республике Беларусь по областям .....</b>   | <b>107</b> |
| <b>9.3.1. Число случаев заболеваний населения активным туберкулезом по локализациям с впервые в жизни установленным диагнозом в Республике Беларусь и по областям на конец года (включая все ведомства) .....</b> | <b>108</b> |
| <b>9.4. Контингенты пациентов с активным туберкулезом в Республике Беларусь по областям (число пациентов на конец года) (включая все ведомства) .....</b>   | <b>109</b> |
| <b>9.5. Бактериовыделители микобактерий туберкулеза в Республике Беларусь .....</b>   | <b>110</b> |
| <b>9.6. Смертность населения Республики Беларусь от туберкулеза на 100 тыс. населения .....</b>   | <b>111</b> |
| <b>9.7. Смертность населения Республики Беларусь от туберкулеза всех форм за 2015–2017 гг. (по областям) .....</b>  | <b>113</b> |



|   |            |
|---|------------|
| <b>9.8. Общая заболеваемость населения Республики Беларусь отдельными болезнями в 2016–2017 гг. (зарегистрировано заболеваний всего на 100 тыс. населения данного возраста) .....</b>   | <b>114</b> |
| <b>9.8.1. Первичная заболеваемость населения Республики Беларусь отдельными болезнями в 2016–2017 гг. (зарегистрировано заболеваний, случаев с диагнозом, установленным впервые в жизни на 100 тыс. населения данного возраста) .....</b> | <b>120</b> |
| <b>9.9. Заболеваемость населения Республики Беларусь венерическими болезнями .....</b>  | <b>126</b> |
| <b>9.10. Заболеваемость населения Республики Беларусь венерическими болезнями в 2016–2017 гг. ....</b>  | <b>128</b> |
| <b>9.11. Заболеваемость населения Республики Беларусь злокачественными новообразованиями (число пациентов с впервые в жизни установленным диагнозом) .....</b>  | <b>129</b> |
| <b>9.12. Заболеваемость населения Республики Беларусь злокачественными новообразованиями (пациенты с впервые в жизни установленным диагнозом) по областям .....</b>   | <b>132</b> |
| <b>9.13. Заболеваемость населения Республики Беларусь злокачественными новообразованиями отдельных локализаций .....</b>  | <b>133</b> |
| <b>9.14. Контингенты пациентов со злокачественными новообразованиями на конец года .....</b>  | <b>134</b> |
| <b>9.15. Смертность населения Республики Беларусь от злокачественных новообразований .....</b>  | <b>135</b> |
| <b>9.16. Смертность населения Республики Беларусь от злокачественных новообразований за 2016–2017 гг. по областям .....</b>   | <b>138</b> |
| <b>9.17. Число зарегистрированных случаев заболевания населения Республики Беларусь инфекционными болезнями (абсолютное число) .....</b>  | <b>139</b> |
| <b>9.18. Число зарегистрированных случаев заболевания населения Республики Беларусь инфекционными болезнями (на 100 тыс. населения) .....</b>   | <b>141</b> |
| <b>9.19. Заболеваемость населения Республики Беларусь некоторыми инфекционными болезнями в 2016–2017 гг. ....</b>   | <b>143</b> |

|  |            |
|--|------------|
| <b>9.20. Число пациентов с психическими расстройствами (без алкогольного психоза, алкоголизма, наркомании и токсикомании), подлежащих обязательному диспансерному наблюдению в организациях Минздрава Республики Беларусь, оказывающих медицинскую помощь населению .....</b>  | <b>148</b> |
| <b>9.21. Число пациентов с психическими расстройствами с впервые в жизни установленным диагнозом (без алкогольного психоза, алкоголизма, наркомании и токсикомании), подлежащих обязательному диспансерному наблюдению в организациях Минздрава Республики Беларусь, оказывающих медицинскую помощь населению, в 2016–2017 гг. по областям .....</b> | <b>149</b> |
| <b>9.22. Контингенты пациентов с психическими расстройствами (без заболевших алкоголизмом, алкогольным психозом, наркоманией и токсикоманией), состоящих на диспансерном учете в организациях Минздрава Республики Беларусь, оказывающих медицинскую помощь населению, на конец года .....</b>   | <b>150</b> |
| <b>9.23. Контингенты пациентов с психическими расстройствами (без заболевших алкоголизмом, алкогольным психозом, наркоманией и токсикоманией) в Республике Беларусь на конец 2016–2017 гг. по областям .....</b>   | <b>151</b> |
| <b>9.24. Число пациентов с впервые в жизни установленным диагнозом алкоголизма, алкогольного психоза, наркомании и токсикомании в Республике Беларусь .....</b>  | <b>152</b> |
| <b>9.25. Число пациентов с впервые в жизни установленным диагнозом алкоголизма, алкогольного психоза, наркомании и токсикомании в Республике Беларусь по областям .....</b>  | <b>153</b> |
| <b>9.26. Контингенты пациентов с алкоголизмом, алкогольным психозом, наркоманией и токсикоманией, состоящих на учете в организациях Минздрава Республики Беларусь, оказывающих медицинскую помощь населению, на конец года .....</b>   | <b>154</b> |
| <b>9.27. Контингенты пациентов с алкоголизмом, алкогольным психозом, наркоманией и токсикоманией, состоящих на учете в организациях Минздрава Республики Беларусь, оказывающих медицинскую помощь населению, на конец 2016–2017 гг. по областям .....</b>  | <b>155</b> |

|   |            |
|---|------------|
| <b>9.28. Распределение ВИЧ-инфицированных по причинам заражения по областям Республики Беларусь .....</b>   | <b>156</b> |
| <b>9.29. Распределение ВИЧ-инфицированных по полу по областям Республики Беларусь .....</b>   | <b>157</b> |
| <b>9.30. Распределение ВИЧ-инфицированных по возрасту по областям Республики Беларусь .....</b>   | <b>158</b> |
| <b>9.31. Количество зарегистрированных летальных случаев среди ВИЧ-инфицированных по областям Республики Беларусь и причины инфицирования за период с 1987 по 2017 гг. ....</b> | <b>159</b> |

## **10. Инвалидность**

|  |            |
|--|------------|
| <b>10.1. Распределение впервые признанных инвалидами в возрасте до 18 лет по классам болезней, 2017 г. ....</b>                          | <b>160</b> |
| <b>10.2. Показатели первичной инвалидности населения в возрасте до 18 лет по классам болезней за 2017 г. (на 10 тыс. населения).....</b> | <b>162</b> |
| <b>10.3. Распределение впервые признанных инвалидами лиц в возрасте старше 18 лет по классам болезней за 2017 г. ....</b>                | <b>164</b> |
| <b>10.4. Показатели первичной инвалидности лиц старше 18 лет по классам болезней за 2017 г. (на 10 тыс. населения) .....</b>             | <b>167</b> |
| <b>10.5. Распределение впервые признанных инвалидами лиц в возрасте 18–59 (54) лет по классам болезней, 2017 г. ....</b>                 | <b>170</b> |
| <b>10.6. Показатели первичной инвалидности лиц в возрасте 18–59 (54) лет по классам болезней (на 10 тыс. населения), 2017 г. ....</b>    | <b>173</b> |
| <b>10.7. Структура тяжести первичной инвалидности лиц в возрасте 18–59 (54) лет по классам болезней, 2017 г. ....</b>                    | <b>176</b> |
| <b>10.8. Структура тяжести первичной инвалидности лиц в возрасте 18–59 (54) лет по областям, 2017 г. ....</b>                            | <b>179</b> |

## **11. Основные показатели деятельности организаций Минздрава Республики Беларусь, оказывающих медицинскую помощь населению**

|  |            |
|--|------------|
| <b>11.1. Среднее число дней занятости койки, среднее число дней пребывания пациента на койке и больничная летальность .....</b>                                      | <b>180</b> |
| <b>11.2. Среднее число дней занятости и средняя длительность пребывания пациента на койках краткосрочного, долгосрочного пребывания и иных койках в 2017 г. ....</b> | <b>181</b> |

|  |     |
|--|-----|
| 11.3. Среднее число дней занятости койки по профилям в городских и сельских стационарах в 2016–2017 гг. ....   | 182 |
| 11.4. Среднее число дней пребывания пациента на койке по профилям в городских и сельских стационарах по областям в 2016–2017 гг. ....                                | 185 |
| 11.5. Поздняя доставка пациентов в больницы для экстренного хирургического вмешательства в 2016–2017 гг. (доставка позже 24 ч от начала заболевания), % .....        | 188 |
| 11.6. Послеоперационная летальность при заболеваниях, требующих экстренной хирургической помощи, по областям Республики Беларусь в 2017 г., % .....                  | 190 |
| 11.7. Послеоперационная летальность при заболеваниях, требующих экстренной хирургической помощи, по областям Республики Беларусь в 2016–2017 гг., % .....            | 192 |
| 11.8. Хирургическая работа стационаров Минздрава Республики Беларусь и послеоперационная летальность в 2016–2017 гг. ....  | 194 |
| 11.9. Средняя длительность лечения выписанных пациентов (взрослые) при отдельных заболеваниях в стационарах Минздрава Республики Беларусь в 2017 г., дни .....       | 197 |
| 11.10. Средняя длительность лечения выписанных пациентов (дети 0–17 лет) при отдельных заболеваниях в стационарах Минздрава Республики Беларусь в 2017 г., дни ..... | 202 |
| 11.11. Летальность при отдельных заболеваниях в стационарах Минздрава Республики Беларусь в 2016–2017 гг. ....   | 206 |
| 11.12. Досуточная летальность детей в возрасте до 1 года в стационарах Минздрава Республики Беларусь .....   | 208 |
| 11.13. Родовспоможение в Республике Беларусь .....   | 209 |
| 11.14. Родовспоможение по областям Республики Беларусь в 2016–2017 гг. ....  | 213 |
| 11.15. Число аборт и родов по областям Республики Беларусь в 2016–2017 гг. (все ведомства) .....   | 215 |
| 11.16. Данные об абортах в Республике Беларусь .....   | 216 |
| 11.17. Данные об абортах по областям Республики Беларусь за 2016–2017 гг. (все ведомства) .....  | 217 |

|  |     |
|--|-----|
| 11.17.1. Данные об абортах за 2017 г. по Республике Беларусь<br>(все ведомства) .....                    | 218 |
| 11.17.2. Прерывание беременности (аборты) в Республике Беларусь<br>(все ведомства) .....                 | 219 |
| 11.18. Стоматологическая и зубоврачебная помощь<br>в Республике Беларусь .....                           | 220 |
| 11.19. Число первичных посещений к врачам-стоматологам<br>и зубным фельдшерам .....                      | 223 |
| 11.20. Психоневрологическая помощь населению<br>Республики Беларусь .....                                | 224 |
| 11.21. Психотерапевтическая помощь населению<br>Республики Беларусь .....                                | 225 |
| 11.22. Наркологическая помощь населению Республики Беларусь .....  | 226 |
| 11.23. Деятельность лечебно-вспомогательных отделений.<br>Деятельность радиологического отделения .....  | 227 |
| 11.24. Деятельность физиотерапевтического отделения (кабинета) .....                                     | 228 |
| 11.25. Деятельность кабинета лечебной физкультуры и кабинета<br>рефлексотерапии .....                    | 229 |
| 11.26. Деятельность лаборатории радиоизотопной диагностики .....   | 230 |
| 11.27. Деятельность эндоскопического отделения (кабинета) .....  | 231 |
| 11.28. Деятельность клинико-диагностических лабораторий .....  | 232 |
| 11.29. Удельный вес специальных видов лабораторных<br>исследований (от общего числа исследований) .....  | 233 |
| 11.30. Деятельность кабинета функциональной диагностики .....  | 234 |
| 11.31. Территориальные терапевтические участки<br>в городских поселениях .....                           | 235 |
| 11.32 Территориальные педиатрические участки<br>в городских поселениях .....                             | 236 |
| 11.33. Контингенты детского населения Республики Беларусь,<br>осмотренные в плановом порядке .....       | 237 |
| 11.34. Профилактические осмотры населения областей<br>Республики Беларусь на выявление туберкулеза ..... | 238 |

|  |            |
|--|------------|
| <b>11.35. Профилактические осмотры населения областей Республики Беларусь на выявление сифилиса .....</b>  | <b>239</b> |
| <b>11.36. Результаты углубленных осмотров детей дошкольного возраста .....</b>   | <b>240</b> |
| <b>11.37. Результаты углубленных осмотров детей 6 лет (1-х классов школ) .....</b>   | <b>241</b> |
| <b>12. Объемы оказания медицинской помощи</b>  |            |
| <b>12.1. Число пролеченных пациентов в организациях здравоохранения Республики Беларусь за 2017 г. за счет средств госбюджета .....</b>  | <b>242</b> |
| <b>12.2. Число койко-дней, проведенных пациентами в организациях здравоохранения Республики Беларусь, за 2017 г. за счет средств госбюджета .....</b>                          | <b>245</b> |
| <b>12.3. Число пролеченных пациентов в организациях здравоохранения регионов Республики Беларусь, финансируемых за счет средств госбюджета за 2017 г. (по ТППГ) .....</b>      | <b>248</b> |
| <b>12.4. Число койко-дней, проведенных пациентами в организациях здравоохранения регионов Республики Беларусь, финансируемых за счет госбюджета за 2017 г. (по ТППГ) .....</b> | <b>251</b> |
| <b>12.5. Число пролеченных пациентов в организациях здравоохранения республиканского подчинения за 2017 г. за счет средств госбюджета .....</b>                                | <b>254</b> |
| <b>12.6. Число койко-дней, проведенных пациентами в организациях здравоохранения республиканского подчинения, за 2017 г. за счет средств госбюджета .....</b>                  | <b>257</b> |
| <b>12.7. Сведения об объемах стационарной медицинской помощи (пролеченные пациенты), оказанной населению регионов республики, в разрезе областей за 2017 г. ....</b>           | <b>260</b> |
| <b>12.8. Сведения об объемах стационарной медицинской помощи (койко-дни), оказанной населению регионов республики, в разрезе областей за 2017 г. ....</b>                      | <b>262</b> |
| <b>12.9. Сведения об объемах амбулаторно-поликлинической медицинской помощи (число посещений), оказанной населению регионов республики, в разрезе областей за 2017 г. ....</b> | <b>264</b> |

|  |            |
|--|------------|
| <b>12.10. Выполнение плановых показателей территориальных программ государственных гарантий оказания гражданам Республики Беларусь медицинской помощи за 2017 г. ....</b>  | <b>266</b> |
| <b>12.11. Выполнение нормативов объемов стационарной помощи, предоставляемой гражданам государственными организациями здравоохранения системы Минздрава Республики Беларусь за счет средств госбюджета в 2017 г. (включая дневной стационар) .....</b> | <b>268</b> |
| <b>12.12 Выполнение государственных социальных стандартов по обслуживанию населения Республики Беларусь за 2017 г. ....</b>  | <b>270</b> |

## **CONTENTS**

|  |    |
|--|----|
| <b>1. Administrative and territorial division of the Republic of Belarus as of January 1, 2018</b>   |    |
| 1.1. Administrative and territorial division of the Republic of Belarus as of January 1, 2018 .....  | 26 |
| <b>2. Population size and age structure of the population of the Republic of Belarus</b>   |    |
| 2.1. Population of the Republic of Belarus at the beginning of the year (thous. persons) .....   | 27 |
| 2.2. Population of the Republic of Belarus by regions at the beginning of 2017, 2018 and average annual population in 2017 (thous. persons) .....              | 28 |
| 2.3. Age structure of the population of the Republic of Belarus at the beginning of the year .....   | 29 |
| 2.4. Age and sex distribution of resident population of the Republic of Belarus as of January 1, 2018 .....  | 30 |
| <b>3. Natural dynamics of the population of the Republic of Belarus</b>  |    |
| 3.1. Birth and mortality rates and natural population increase in the Republic of Belarus .....  | 31 |
| 3.2. Birth and mortality rates, natural population increase and infant death rate of the Republic of Belarus by regions .....                                  | 33 |
| 3.3. Life expectancy at birth in the Republic of Belarus (2017) (according to the data of the National Statistical Committee of the Republic of Belarus) ..... | 35 |
| <b>4. Public health and physical training expenditures</b>   |    |
| 4.1. State budgeting for public health services and physical training in the Republic of Belarus .....   | 36 |
| <b>5. The network and personnel of public health organizations of the Republic of Belarus (all departments)</b>  |    |
| 5.1. Basic indices of public health development in the Republic of Belarus (all departments) .....   | 37 |
| 5.2. Number of personnel of all medical specialities in the Republic of Belarus (end of year) .....  | 38 |



|   |           |
|---|-----------|
| <b>5.2.1. Numer and availability of personnel with higher medical education by regions .....</b>  | <b>39</b> |
| <b>5.3. Number of personnel with specialized secondary medical education and availability of paramedical personnel of certain medical specialties (all departments) .....</b> | <b>40</b> |
| <b>5.3.1. Number and availability of personnel with specialized secondary medical education by regions .....</b>  | <b>42</b> |
| <b>5.4. Number of hospital beds by major specialties in the Republic of Belarus (all departments) .....</b>   | <b>43</b> |
| <b>5.5. Availability of hospital beds for population of the Republic of Belarus, by major specialties per 10.000 of population (all departments) .....</b>                    | <b>44</b> |
| <b>5.6. Number of hospital beds in the Republic of Belarus (all departments) .....</b>  | <b>45</b> |
| <b>5.7. Distribution of hospital beds according to duration of patients' stay in 2016–2017.....</b>   | <b>46</b> |
| <b>6. The network and personnel of healthcare organizations of the Ministry of Health of the Republic of Belarus (MH RB)</b>  |           |
| <b>6.1. The network and personnel of healthcare organizations by the end of the year (MH RB system) .....</b>   | <b>47</b> |
| <b>6.2. Healthcare personnel and bed space (MH RB system) in 1970–2017 .....</b>  | <b>52</b> |
| <b>6.3. Availability of healthcare personnel and bed space for population of the Republic of Belarus per 10.000 of population (MH RB system) in 1970–2017 .....</b>           | <b>53</b> |
| <b>6.4. The network and personnel of healthcare organizations of the Republic of Belarus by regions as of the end of 2016, 2017 (MH RB system) .....</b>                      | <b>54</b> |
| <b>A. Organizations providing medical ambulatory and polyclinic care .....</b>  | <b>57</b> |
| <b>B. Organizations providing medical hospital care .....</b>   | <b>57</b> |
| <b>6.5. Number of personnel with higher medical education (MH RB system) .....</b>  | <b>61</b> |
| <b>6.5.1. Number of the workers having the higher medical education (the system of the Ministry of Health) (number of doctors on 10.000 of population).....</b>               | <b>61</b> |
| <b>6.6. Number of medical specialists holding their positions .....</b>   | <b>63</b> |

|  |           |
|--|-----------|
| <b>6.7. Number of the physicians of the major specialties by regions (MH RB system) .....</b>  | <b>68</b> |
| <b>6.7.1. Availability rate of physicians of the major specialties by regions (MH RB system) (number of physicians per 10.000 of population) .....</b>   | <b>71</b> |
| <b>6.8. Number of medical specialists (practicing) who personally deliver medical care to the population (MH RB system) .....</b>  | <b>74</b> |
| <b>6.8.1. Availability rate of medical specialists (practicing) who personally deliver medical care to the population in regions, per 10.000 of population .....</b>   | <b>75</b> |
| <b>6.9. Number of the personnel with specialized secondary medical education .....</b>   | <b>76</b> |
| <b>6.10. Availability rate of population of regions of the Republic of Belarus with personnel holding positions of specialists with secondary medical education, pharmaceutical chemists and pharmacists (MH RB system) .....</b>                      | <b>77</b> |
| <b>6.11. Specialty bedspace in hospital institutions of the Republic of Belarus in 2016–2017 .....</b>   | <b>78</b> |
| <b>6.12. Availability of hospital beds for population of the Republic of Belarus, by major specialties as of the end of 2016, 2017 (MH RB system) (number of hospital beds per 10.000 of population) .....</b>   | <b>80</b> |
| <b>6.12.1 Distribution of hospital beds according to duration of stay and availability of hospital beds in hospital institutions in regions of the Republic of Belarus in 2016–2017 .....</b>  | <b>82</b> |
| <b>6.13. Staffing level of medical officer positions, paramedical personnel in healthcare organizations of the MH RB (the staff of medical education institutions and administrating authorities is not included) as of the end of 2017 .....</b>      | <b>83</b> |
| <b>6.14. Staffing level of medical officer positions, paramedical personnel in healthcare organizations of the MH RB (the staff of medical education institutions and administrating authorities is not included) as of the end of 2016–2017 .....</b> | <b>84</b> |
| <b>6.15. Coefficient of dual job holding of physicians, paramedical personnel in the Republic of Belarus by regions in 2017 .....</b>  | <b>85</b> |

|   |           |
|---|-----------|
| <b>6.16. Coefficient of dual job holding of physicians, paramedical personnel the Republic of Belarus in 2016–2017 .....</b>  | <b>86</b> |
| <b>6.17. Established posts and filled-up vacancies of physicians and paramedical personnel in centers of hygiene and epidemiology and disinfection centers of the MH RB .....</b> | <b>87</b> |
| <b>6.18. Drugstore network of the Republic of Belarus as of January 1, 2017, as of January 1, 2018 .....</b>  | <b>88</b> |

## **7. Training of the personnel**

|  |           |
|--|-----------|
| <b>7.1. Data on the number of students, entrants and graduates of medical universities of the Republic of Belarus .....</b>                | <b>90</b> |
| <b>7.1.1. Data on the number of students admitted to medical universities for 2008-2017.....</b>   | <b>90</b> |
| <b>7.1.2. Data on the number of students in medical universities for 2008-2017. ....</b>   | <b>91</b> |
| <b>7.1.3. Data on the number of graduates of medical universities for 2008-2017.....</b>   | <b>92</b> |
| <b>7.2. Data on the number of students, entrants and graduates of secondary medical schools, colleges of the Republic of Belarus .....</b> | <b>93</b> |
| <b>7.2.1. Data on the number of students admitted to medical colleges for 2008-2017 .....</b>  | <b>93</b> |
| <b>7.2.2. Data on the number of student (have been studying) in all the instructional years in medical colleges for 2008-2017. ....</b>    | <b>94</b> |
| <b>7.2.3. Data on the number of graduates of medical colleges for 2008-2017. ....</b>  | <b>95</b> |

## **8. Principal data on outpatient and inpatient care for the population of the Republic of Belarus and emergency service**

|  |            |
|--|------------|
| <b>8.1. Principal data on outpatient and inpatient care for the population of the Republic of Belarus .....</b>            | <b>96</b>  |
| <b>8.2. Principal data on outpatient and inpatient care for the population of the Republic of Belarus in 2017 .....</b>    | <b>98</b>  |
| <b>8.3. Distribution of hospital beds and hospitalized patients according to the types of hospital organizations .....</b> | <b>100</b> |

|   |            |
|---|------------|
| <b>8.4. Activity of emergency medical care organizations<br/>in the Republic of Belarus .....</b> | <b>102</b> |
|---|------------|

## **9. Population morbidity**

|  |            |
|--|------------|
| <b>9.1. Morbidity of active tuberculosis of all types in the Republic of Belarus<br/>(number of patients with newly diagnosed tuberculosis) .....</b>  | <b>104</b> |
| <b>9.2. Morbidity of active tuberculosis in the Republic of Belarus<br/>by localizations (number of patients with newly diagnosed<br/>tuberculosis per 100.000 of population) .....</b>                                  | <b>106</b> |
| <b>9.3. Number of newly diagnosed cases of active tuberculosis of all types by<br/>regions of the Republic of Belarus.....</b>   | <b>107</b> |
| <b>9.3.1. Number of newly diagnosed in the Republic of Belarus cases of active<br/>tuberculosis by localizations and by regions as of the end<br/>of the year (including all institutions) .....</b>                     | <b>108</b> |
| <b>9.4. Cohorts of active tuberculosis patients in the Republic of Belarus<br/>by regions (number of patients as the end of the year)<br/>(including all institutions) .....</b>   | <b>109</b> |
| <b>9.5. Bacilli eliminators of tuberculosis mycobacteria in the Republic<br/>of Belarus .....</b>  | <b>110</b> |
| <b>9.6. Tuberculosis-related death rate in the Republic of Belarus<br/>(per 100.000 of population) .....</b>   | <b>111</b> |
| <b>9.7. All types of tuberculosis-related death rate in the Republic<br/>of Belarus in 2015–2017 (by regions) .....</b>  | <b>113</b> |
| <b>9.8. Total morbidity of selected diseases in the Republic of Belarus<br/>in 2016–2017 (total number of registered diseases per 100.000 population<br/>of a certain age group) .....</b>                               | <b>114</b> |
| <b>9.8.1. Primary morbidity of selected diseases in the Republic<br/>of Belarus in 2016–2017 (total number of registered diseases,<br/>newly diagnosed cases per 100.000 of population of a certain age group) .....</b> | <b>120</b> |
| <b>9.9. Morbidity of venereal diseases in the Republic of Belarus .....</b>  | <b>126</b> |
| <b>9.10. Morbidity of venereal diseases in the Republic of Belarus<br/>in 2016–2017 .....</b>  | <b>128</b> |
| <b>9.11. Morbidity of malignant neoplasms in the<br/>Republic of Belarus (number of newly diagnosed patients) .....</b>  | <b>129</b> |

|   |            |
|---|------------|
| <b>9.12. Morbidity of malignant neoplasms in the Republic of Belarus<br/>(number of newly diagnosed patients) by regions .....</b>  | <b>132</b> |
| <b>9.13. Morbidity of malignant neoplasms by selected locations i<br/>n the Republic of Belarus .....</b>   | <b>133</b> |
| <b>9.14. Cohorts of malignant neoplasm patients as of the end of the year .....</b>   | <b>134</b> |
| <b>9.15. Malignant neoplasm mortality rate n the Republic of Belarus.....</b>   | <b>135</b> |
| <b>9.16. Malignant neoplasm mortality rate in the Republic<br/>of Belarus in 2016–2017 by regions .....</b>   | <b>138</b> |
| <b>9.17. Number of registered cases of infectious diseases<br/>in the Republic of Belarus (absolute number) .....</b>   | <b>139</b> |
| <b>9.18. Number of registered cases of infectious diseases in the<br/>Republic of Belarus (per 100.000 of population) .....</b>   | <b>141</b> |
| <b>9.19. Morbidity of some infectious diseases in the Republic<br/>of Belarus in 2016–2017 .....</b>  | <b>143</b> |
| <b>9.20. Number of patients with mental disorders subjected to mandatory<br/>dispensary observation in medical and preventive treatment<br/>facilities of the MH RB (alcoholic psychosis, alcoholism, drug and toxic<br/>substance dependence are not included) .....</b>   | <b>148</b> |
| <b>9.21. Number of newly diagnosed patients with mental disorders<br/>subjected to mandatory dispensary observation in medical and preventive<br/>treatment facilities of the MH RB in 2016–2017 by regions<br/>(alcoholic psychosis, alcoholism, drug and toxic substance dependence<br/>are not included) .....</b> | <b>149</b> |
| <b>9.22. Cohorts of patients with mental disorders being under mandatory<br/>dispensary observation in medical and preventive treatment facilities<br/>of the MH RB as of the end of the year (the ones with alcoholism, alcoholic<br/>psychosis, drug and toxic substance dependence are not included).....</b>      | <b>150</b> |
| <b>9.23. Cohorts of patients with mental disorders in the Republic<br/>of Belarus as of the end of 2016–2017 by regions (the ones with alcoholism,<br/>alcoholic psychosis, drug and toxic substance dependence<br/>are not included) .....</b>   | <b>151</b> |
| <b>9.24. Number of patients with newly diagnosed alcoholism, alcoholic<br/>psychosis, drug and toxic substance dependence in the Republic of Belarus ...</b>  | <b>152</b> |

|   |            |
|---|------------|
| <b>9.25. Number of patients with newly diagnosed alcoholism, alcoholic psychosis, drug and toxic substance dependence in the Republic of Belarus by regions .....</b>   | <b>153</b> |
| <b>9.26. Cohorts of patients with alcoholism, alcoholic psychosis, drug and toxic substance dependence being registered in medical and preventive treatment facilities of the Ministry of Health of the Republic of Belarus as of the end of the year .....</b> | <b>154</b> |
| <b>9.27. Cohorts of patients with alcoholism, alcoholic psychosis, drug and toxic substance dependence being registered in medical and preventive treatment facilities of MH RB as of the end of 2016–2017, by regions .....</b>                                | <b>155</b> |
| <b>9.28. Distribution of HIV-infected persons in the Republic of Belarus by infection causes, by regions .....</b>  | <b>156</b> |
| <b>9.29. Distribution of HIV-infected persons in the regions of the Republic of Belarus by sex group, by regions .....</b>  | <b>157</b> |
| <b>9.30. Distribution of HIV-infected persons in the Republic of Belarus by age group, by regions .....</b>   | <b>158</b> |
| <b>9.31. The number of registered lethal cases among HIV-infected persons in the Republic of Belarus by regions and causes of infection in 1987–2017 .....</b>  | <b>159</b> |

## **10. Disability**

|   |            |
|---|------------|
| <b>10.1. Persons under 18 years old who were newly acknowledged as disabled, by disease categories, 2017 .....</b>                          | <b>160</b> |
| <b>10.2. Indices of primary disability of persons under 18 years old, by disease categories (per 10.000 of population), 2017 .....</b>      | <b>162</b> |
| <b>10.3. Persons over 18 years old who were newly acknowledged as disabled, by disease categories, 2017 .....</b>                           | <b>164</b> |
| <b>10.4. Indices of primary disability of persons over 18 years old, by disease categories (per 10.000 of population), 2017 .....</b>       | <b>167</b> |
| <b>10.5. Persons over 18 years old who were newly acknowledged as disabled at the age of 18–59 (54) by disease categories, 2017 .....</b>   | <b>170</b> |
| <b>10.6. Indices of primary disability of persons at the age of 18–59 (54) by disease categories (per 10.000 of population), 2017 .....</b> | <b>173</b> |

|   |            |
|---|------------|
| <b>10.7. Structure of severity of primary disability of persons at the age of 18–59 (54) by disease categories, 2017 .....</b>  | <b>176</b> |
| <b>10.8. Structure of severity of primary disability of persons at the age of 18–59 (54) by regions, 2017 .....</b>   | <b>179</b> |
| <b>11. Basic indices of the activity of medical and preventive treatment facilities of the Ministry of Health of the Republic of Belarus</b>                                      |            |
| <b>11.1. Average daily bed occupancy, average length of a patient stay in days and hospital mortality .....</b>   | <b>180</b> |
| <b>11.2. Average daily bed occupancy, average length of a patient stay in cases of a short stay, a long stay and other in 2017.....</b>   | <b>181</b> |
| <b>11.3. Average daily bed occupancy by specialities in urban and rural hospitals in 2016–2017 .....</b>  | <b>182</b> |
| <b>11.4. Average length of a patient stay by major specialties in urban and rural hospitals, by regions in 2016–2017 .....</b>  | <b>185</b> |
| <b>11.5. Delayed transfer of patients to inpatient hospitals for emergency surgical intervention in 2016–2017 (transfer later than 24-hours after the disease onset), % .....</b> | <b>188</b> |
| <b>11.6. Postoperative mortality after diseases requiring emergency surgery, by regions of the Republic of Belarus in 2017, % .....</b>   | <b>190</b> |
| <b>11.7. Postoperative mortality after diseases requiring emergency surgery by regions of the Republic of Belarus in 2016-2017, %.....</b>  | <b>192</b> |
| <b>11.8. Surgical care in inpatient hospitals of the MH RB and postoperative mortality in 2016–2017 .....</b>   | <b>194</b> |
| <b>11.9. Average length of treatment of discharged patients (adults) with certain diseases in inpatient hospitals of the MH RB in 2017 (days) .....</b>                           | <b>197</b> |
| <b>11.10. Average length of treatment of patients (children 0–17) with certain diseases in inpatient hospitals of the MH RB in 2017 (days) .....</b>                              | <b>202</b> |
| <b>11.11. Mortality rate for specific diseases in inpatient hospitals of the MH RB in 2016–2017 .....</b>   | <b>206</b> |
| <b>11.12. Mortality of infants under 1 year within 24-hour time in inpatient hospitals of the MH RB .....</b>   | <b>208</b> |
| <b>11.13. Obstetric aid in the Republic of Belarus .....</b>  | <b>209</b> |
| <b>11.14. Obstetric aid in the regions of the Republic of Belarus in 2016–2017 ...</b>  | <b>213</b> |

|   |            |
|---|------------|
| <b>11.15. Number of abortions and deliveries in the regions<br/>of the Republic of Belarus in 2016–2017 (all departments)</b> | <b>215</b> |
| <b>11.16. Data on abortions in the Republic of Belarus</b>  | <b>216</b> |
| <b>11.17. Data on abortions in the regions of the Republic of Belarus<br/>in 2016–2017 (all departments)</b>                  | <b>217</b> |
| <b>10.17.1. Data on abortions in 2017 in the Republic of Belarus<br/>(all departments)</b>                                    | <b>218</b> |
| <b>11.17.2. Fetus wastage (abortions) in the Republic of Belarus<br/>(all departments)</b>                                    | <b>219</b> |
| <b>11.18. Dental care in the Republic of Belarus</b>  | <b>220</b> |
| <b>11.19. Number of first presentations to stomatologists and dentists</b>  | <b>223</b> |
| <b>11.20. Psychoneurological care in the Republic of Belarus</b>  | <b>224</b> |
| <b>11.21. Psychotherapeutic care in the Republic of Belarus</b>   | <b>225</b> |
| <b>11.22. Addictological care in the Republic of Belarus</b>  | <b>226</b> |
| <b>11.23. Activity of auxiliary treatment departments.<br/>Activity of radiology department</b>                               | <b>227</b> |
| <b>11.24. Activity of physiotherapeutic department (room)</b>   | <b>228</b> |
| <b>11.25. Activity of exercise therapy room and reflexotherapy room</b>   | <b>229</b> |
| <b>11.26. Activity of radioisotope diagnosis laboratory</b>   | <b>230</b> |
| <b>11.27. Activity of endoscopy department (room)</b>   | <b>231</b> |
| <b>11.28. Activity of clinical diagnostic laboratories</b>  | <b>232</b> |
| <b>11.29. The ratio of specific kinds of laboratory examinations<br/>(in the total number of examinations)</b>                | <b>233</b> |
| <b>11.30. Activity of functional diagnosis room</b>   | <b>234</b> |
| <b>11.31. Territorial therapeutic sectors in urban settlements</b>  | <b>235</b> |
| <b>11.32. Territorial pediatric sectors in urban settlements</b>  | <b>236</b> |
| <b>11.33. Cohorts of population of the Republic of Belarus undergoing<br/>scheduled examinations (regular screenings)</b>     | <b>237</b> |
| <b>11.34. Preventive screenings of population in the regions<br/>of the Republic of Belarus for tuberculosis detection</b>    | <b>238</b> |



|   |            |
|---|------------|
| <b>11.35. Preventive screenings of population in the regions of the Republic of Belarus for syphilis detection .....</b>  | <b>239</b> |
| <b>11.36. The results of thorough examinations of preschool children .....</b>  | <b>240</b> |
| <b>11.37. Results of in-depth examinations of children 6 years old .....</b>  | <b>241</b> |
| <b>12. Extent of medical care</b>   |            |
| <b>12.1. Number of patients treated in public health institutions of the Republic of Belarus in 2017 at the expense of budgetary financing .....</b>  | <b>242</b> |
| <b>12.2. Number of bed-days the patients spent in public health institutions at the expense of budgetary financing in the Republic of Belarus in 2017.....</b>  | <b>245</b> |
| <b>12.3. Number of patients treated in public health institutions of regions of the Republic of Belarus in 2017 at the expense of budgetary financing (according to the Territorial Programme of State Guarantees) .....</b>                | <b>248</b> |
| <b>12.4. Number of bed-days the patients spent in public health institutions at the expense of budgetary financing in the regions of the Republic of Belarus in 2017 (according to the Territorial Programme of State Guarantees) .....</b> | <b>251</b> |
| <b>12.5 Number of patients treated in public health institutions of republican subordination in 2017 at the expense of budgetary financing.....</b>   | <b>254</b> |
| <b>12.6. Number of bed-days the patients spent in public health institutions of republican subordination at the expense of budgetary financing in 2017.....</b>   | <b>257</b> |
| <b>12.7. Data on the extent of medical care in inpatient hospitals (treated patients) for the population of the Republic by regions in 2017 .....</b>   | <b>260</b> |
| <b>12.8. Data on the extent of medical care in inpatient hospitals (spent bed-days) for the population of the Republic by regions in 2017 .....</b>   | <b>262</b> |
| <b>12.9. Data on the extent of ambulatory and outpatient medical care (number of visits) for the population of the Republic by regions in 2017 .....</b>  | <b>264</b> |
| <b>12.10. Performance of plan indices of territorial programs of state guarantees of medical care for citizens of the Republic of Belarus in 2017 .....</b>   | <b>266</b> |
| <b>12.11. Performance on inpatient care extent standards for citizens by state budget medical health service organizations of the MH RB in 2016 at the expense of budgetary financing .....</b>   | <b>268</b> |
| <b>12.12. Performance of the state social medical care standards in the Republic of Belarus in 2017 .....</b>   | <b>270</b> |

**1. АДМИНИСТРАТИВНО-ТЕРРИТОРИАЛЬНОЕ ДЕЛЕНИЕ РЕСПУБЛИКИ БЕЛАРУСЬ  
НА 1 ЯНВАРЯ 2018 г.**

Таблица 1.1/Table 1.1

*Административно-территориальное деление  
Республики Беларусь на 1 января 2018 г.*

| Наименование<br>области        | Территория,<br>тыс. км <sup>2</sup> | Число   |         |   |                      |                                |                     |                                   |
|--------------------------------|-------------------------------------|---------|---------|---|----------------------|--------------------------------|---------------------|-----------------------------------|
|                                |                                     | районов | городов | из них<br>республи-<br>канского и<br>областного<br>подчинения | районов<br>в городах | поселков<br>городского<br>типа | сельских<br>советов | сельских<br>населенных<br>пунктов |
| г. Минск                       | 0,3                                 | —       | 1       | 1   | 9                    | —                              | —                   | —                                 |
| Брестская                      | 32,8                                | 16      | 21      | 3   | 2                    | 8                              | 195                 | 2158                              |
| Витебская                      | 40,1                                | 21      | 19      | 2   | 3                    | 23                             | 192                 | 6219                              |
| Гомельская                     | 40,4                                | 21      | 18      | 1   | 4                    | 15                             | 242                 | 2267                              |
| Гродненская                    | 25,1                                | 17      | 15      | 1   | 2                    | 16                             | 155                 | 4303                              |
| Минская                        | 39,8                                | 22      | 24      | 1   | —                    | 18                             | 217                 | 5194                              |
| Могилевская                    | 29,1                                | 21      | 17      | 2   | 4                    | 6                              | 155                 | 2978                              |
| <b>Республика<br/>Беларусь</b> | 207,6                               | 118     | 115     | 11  | 24                   | 86                             | 1156                | 23119                             |

## 2. ЧИСЛЕННОСТЬ И ВОЗРАСТНОЙ СОСТАВ НАСЕЛЕНИЯ РЕСПУБЛИКИ БЕЛАРУСЬ

Таблица 2.1/Table 2.1

*Численность населения  
Республики Беларусь на начало года (тыс.)*

| Год  | Всего<br>населения | В т. ч.       |               |
|--|--------------------|---------------|---------------|
|  |                    | городского    | сельского     |
| 1995   | 10297,2            | 7060,8        | 3236,4        |
| 2000   | 10019,5            | 6985,4        | 3034,1        |
| 2005   | 9800,1             | 7055,9        | 2744,2        |
| 2007   | 9714,5             | 7074,8        | 2639,7        |
| 2008   | 9689,8             | 7108,1        | 2581,7        |
| 2009   | 9671,9             | 7148,5        | 2523,4        |
| 2010   | 9500,0             | 7077,0        | 2423,0        |
| 2011   | 9481,2             | 7122,3        | 2358,9        |
| 2012   | 9465,1             | 7174,9        | 2290,2        |
| 2013   | 9463,8             | 7220,9        | 2242,9        |
| 2014   | 9468,2             | 7274,8        | 2193,4        |
| 2015   | 9480,9             | 7325,0        | 2155,9        |
| 2016   | 9498,4             | 7370,1        | 2128,3        |
| 2017   | 9504,7             | 7400,8        | 2103,9        |
| <b>2018</b>  | <b>9491,8</b>      | <b>7412,1</b> | <b>2079,7</b> |
| <b>Среднегодовая численность<br/>населения Республики Беларусь</b> |                    |               |               |
| 1995   | 10280,8            | 7066,2        | 3214,6        |
| 2000   | 10005,0            | 6999,5        | 3005,5        |
| 2005   | 9775,3             | 7057,5        | 2717,8        |
| 2007   | 9702,1             | 7091,4        | 2610,7        |
| 2008   | 9680,8             | 7128,2        | 2552,6        |
| 2009   | 9506,8             | 7052,1        | 2454,7        |
| 2010   | 9490,6             | 7100,2        | 2390,4        |
| 2011   | 9473,1             | 7148,6        | 2324,5        |
| 2012   | 9464,5             | 7198,6        | 2265,9        |
| 2013   | 9466,0             | 7247,9        | 2218,1        |
| 2014   | 9474,5             | 7299,9        | 2174,6        |
| 2015   | 9489,6             | 7347,5        | 2142,1        |
| 2016   | 9501,5             | 7385,4        | 2116,1        |
| <b>2017</b>  | <b>9498,3</b>      | <b>7406,5</b> | <b>2091,8</b> |

Таблица 2.2/Table 2.2

*Численность населения Республики Беларусь по областям  
на начало 2017, 2018 гг. и среднегодовая численность населения за 2017 г.*

| Наименование<br>области        | На 01.01.2017  |                |                | На 01.01.2018  |                |                | Среднегодовая за 2017 г. |                |                |
|--------------------------------|----------------|----------------|----------------|----------------|----------------|----------------|--------------------------|----------------|----------------|
|                                | всего          | в т. ч.        |                | всего          | в т. ч.        |                | всего                    | в т. ч.        |                |
|                                |                | город          | село           |                | город          | село           |                          | город          | село           |
| г. Минск                       | 1974819        | 1974819        | —              | 1982444        | 1982444        | —              | 1978632                  | 1978632        | —              |
| Брестская                      | 1386351        | 973280         | 413071         | 1384476        | 976440         | 408036         | 1385412                  | 974859         | 410553         |
| Витебская                      | 1187983        | 916290         | 271693         | 1180202        | 913961         | 266241         | 1184091                  | 915125         | 268966         |
| Гомельская                     | 1420656        | 1095418        | 325238         | 1415749        | 1094904        | 320845         | 1418204                  | 1095162        | 323042         |
| Гродненская                    | 1047494        | 784238         | 263256         | 1043681        | 786950         | 256731         | 1045588                  | 785594         | 259994         |
| Минская                        | 1422992        | 804735         | 618257         | 1426525        | 805896         | 620629         | 1424760                  | 805316         | 619444         |
| Могилевская                    | 1064409        | 852052         | 212357         | 1058746        | 851523         | 207223         | 1061577                  | 851787         | 209790         |
| <b>Республика<br/>Беларусь</b> | <b>9504704</b> | <b>7400832</b> | <b>2103872</b> | <b>9491823</b> | <b>7412118</b> | <b>2079705</b> | <b>9498264</b>           | <b>7406475</b> | <b>2091789</b> |

Таблица 2.3/Table 2.3

*Возрастной состав населения Республики Беларусь на начало года*

| Возрастные группы                 | Абсолютное число |                |                |                |                | % от численности населения |              |              |              |              |
|-----------------------------------|------------------|----------------|----------------|----------------|----------------|----------------------------|--------------|--------------|--------------|--------------|
|                                   | 2000             | 2015           | 2016           | 2017           | 2018           | 2000                       | 2015         | 2016         | 2017         | 2018         |
| <b>Все население</b>              | <b>10019480</b>  | <b>9480868</b> | <b>9498364</b> | <b>9504704</b> | <b>9491823</b> | <b>100,0</b>               | <b>100,0</b> | <b>100,0</b> | <b>100,0</b> | <b>100,0</b> |
| в т. ч.<br>в возрасте<br>0–4 года | 464561           | 573012         | 585524         | 594097         | 580549         | 4,6                        | 6,0          | 6,2          | 6,2          | 6,1          |
| 5–9 лет                           | 618128           | 502262         | 521443         | 537904         | 552896         | 6,2                        | 5,3          | 5,5          | 5,7          | 5,8          |
| 10–14 лет                         | 814878           | 443395         | 442365         | 447276         | 461491         | 8,1                        | 4,7          | 4,7          | 4,7          | 4,9          |
| 15–19 лет                         | 808293           | 465604         | 457158         | 453289         | 453268         | 8,1                        | 4,9          | 4,8          | 4,8          | 4,8          |
| 20–24 года                        | 719690           | 631754         | 593534         | 553605         | 512640         | 7,2                        | 6,7          | 6,2          | 5,8          | 5,4          |
| 25–29 лет                         | 694596           | 775281         | 762867         | 737917         | 713641         | 6,9                        | 8,2          | 8,0          | 7,8          | 7,5          |
| 30–34 года                        | 690370           | 744290         | 758111         | 774280         | 781838         | 6,9                        | 7,8          | 8,0          | 8,1          | 8,2          |
| 35–39 лет                         | 820934           | 673776         | 681551         | 690002         | 700453         | 8,2                        | 7,1          | 7,2          | 7,3          | 7,4          |
| 40–44 года                        | 825247           | 653139         | 654888         | 654338         | 654091         | 8,2                        | 6,9          | 6,9          | 6,9          | 6,9          |
| 45–49 лет                         | 690199           | 642694         | 637027         | 635870         | 637421         | 6,9                        | 6,8          | 6,7          | 6,7          | 6,7          |
| 50–54 года                        | 535494           | 743451         | 715806         | 686973         | 661130         | 5,3                        | 7,8          | 7,5          | 7,2          | 7,0          |
| 55–59 лет                         | 432276           | 715939         | 732600         | 742446         | 741293         | 4,3                        | 7,6          | 7,7          | 7,8          | 7,8          |
| 60–64 года                        | 572704           | 567427         | 583779         | 601179         | 621451         | 5,7                        | 6,0          | 6,1          | 6,3          | 6,5          |
| 65–69 лет                         | 475210           | 408295         | 454419         | 483764         | 499210         | 4,7                        | 4,3          | 4,8          | 5,1          | 5,3          |
| 70 лет<br>и старше                | 856900           | 940549         | 917292         | 911764         | 920451         | 8,6                        | 9,9          | 9,7          | 9,6          | 9,7          |

Таблица 2.4/Table 2.4

*Численность населения Республики Беларусь по полу и возрасту на 01.01.2018*

| Возраст         | Все население  |                |                | Городское население |                |                | Сельское население |                |                |
|-----------------|----------------|----------------|----------------|---------------------|----------------|----------------|--------------------|----------------|----------------|
|                 | оба пола       | муж.           | жен.           | оба пола            | муж.           | жен.           | оба пола           | муж.           | жен.           |
| 0–4 года        | 580549         | 299101         | 281448         | 455150              | 234254         | 220896         | 125399             | 64847          | 60552          |
| 5–9 лет         | 552896         | 284645         | 268251         | 437233              | 224841         | 212392         | 115663             | 59804          | 55859          |
| 10–14 лет       | 461491         | 236838         | 224653         | 359711              | 184737         | 174974         | 101780             | 52101          | 49679          |
| 15 лет          | 88176          | 45271          | 42905          | 69591               | 35791          | 33800          | 18585              | 9480           | 9105           |
| 16 лет          | 89489          | 46055          | 43434          | 71302               | 36692          | 34610          | 18187              | 9363           | 8824           |
| 17 лет          | 91918          | 47021          | 44897          | 77961               | 39357          | 38604          | 13957              | 7664           | 6293           |
| 0–17 лет        | 1864519        | 958931         | 905588         | 1470948             | 755672         | 715276         | 393571             | 203259         | 190312         |
| 18–19 лет       | 183685         | 94640          | 89045          | 156067              | 78828          | 77239          | 27618              | 15812          | 11806          |
| 20–24 года      | 512640         | 263427         | 249213         | 431424              | 216013         | 215411         | 81216              | 47414          | 33802          |
| 25–29 лет       | 713641         | 365053         | 348588         | 624954              | 311400         | 313554         | 88687              | 53653          | 35034          |
| 30–34 года      | 781838         | 397622         | 384216         | 657903              | 328385         | 329518         | 123935             | 69237          | 54698          |
| 35–39 лет       | 700453         | 349879         | 350574         | 580271              | 285878         | 294393         | 120182             | 64001          | 56181          |
| 40–44 года      | 654091         | 318786         | 335305         | 516299              | 248187         | 268112         | 137792             | 70599          | 67193          |
| 45–49 лет       | 637421         | 303200         | 334221         | 480034              | 222219         | 257815         | 157387             | 80981          | 76406          |
| 50–54 года      | 661130         | 308180         | 352950         | 491194              | 220265         | 270929         | 169936             | 87915          | 82021          |
| 55–59 лет       | 741293         | 335591         | 405702         | 555536              | 239626         | 315910         | 185757             | 95965          | 89792          |
| 60–64 года      | 621451         | 263836         | 357615         | 469599              | 190785         | 278814         | 151852             | 73051          | 78801          |
| 65–69 лет       | 499210         | 195226         | 303984         | 376541              | 142596         | 233945         | 122669             | 52630          | 70039          |
| 70 лет и старше | 920451         | 267163         | 653288         | 601348              | 178040         | 423308         | 319103             | 89123          | 229980         |
| <b>Итого</b>    | <b>9491823</b> | <b>4421534</b> | <b>5070289</b> | <b>7412118</b>      | <b>3417894</b> | <b>3994224</b> | <b>2079705</b>     | <b>1003640</b> | <b>1076065</b> |

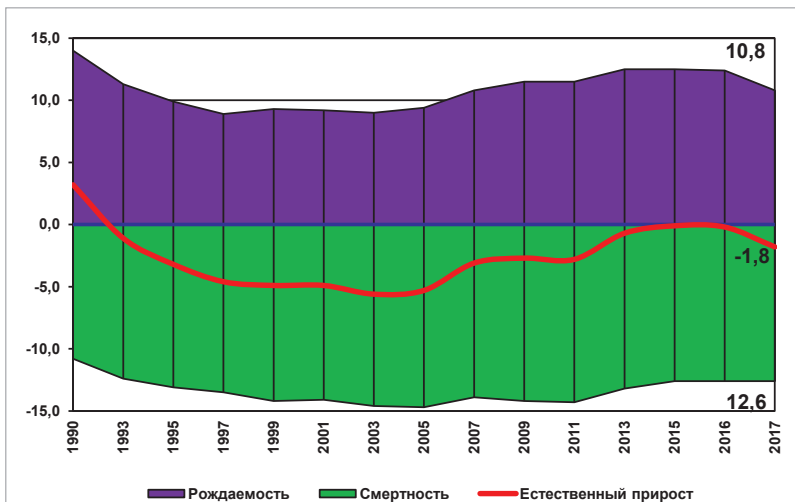
### 3. ЕСТЕСТВЕННОЕ ДВИЖЕНИЕ НАСЕЛЕНИЯ РЕСПУБЛИКИ БЕЛАРУСЬ

Таблица 3.1/Table 3.1

*Рождаемость, смертность и естественный прирост  
населения Республики Беларусь*

| Год         | На 1000 населения |             |                         | Младенческая<br>смертность<br>на<br>1000 родившихся |
|-------------|-------------------|-------------|-------------------------|---|
|             | рождаемость       | смертность  | естественный<br>прирост |   |
| 1955        | 24,9              | 7,4         | 17,5                    | 51,6  |
| 1960        | 24,4              | 6,6         | 17,8                    | 34,9  |
| 1965        | 17,9              | 6,8         | 11,1                    | 23,1  |
| 1970        | 16,2              | 7,6         | 8,6                     | 18,8  |
| 1975        | 15,6              | 8,5         | 7,1                     | 18,7  |
| 1980        | 16,0              | 9,9         | 6,1                     | 16,3  |
| 1985        | 16,5              | 10,6        | 5,9                     | 14,5  |
| 1990        | 14,0              | 10,8        | 3,2                     | 11,9  |
| 1995        | 9,9               | 13,1        | -3,2                    | 13,3  |
| 1996        | 9,4               | 13,1        | -3,7                    | 12,5  |
| 1997        | 8,9               | 13,5        | -4,6                    | 12,4  |
| 1998        | 9,2               | 13,6        | -4,4                    | 11,3  |
| 1999        | 9,3               | 14,2        | -4,9                    | 11,5  |
| 2000        | 9,4               | 13,5        | -4,1                    | 9,3   |
| 2001        | 9,2               | 14,1        | -4,9                    | 9,1   |
| 2002        | 9,0               | 14,9        | -5,9                    | 7,8   |
| 2003        | 9,0               | 14,6        | -5,6                    | 7,7   |
| 2004        | 9,1               | 14,4        | -5,3                    | 6,9   |
| 2005        | 9,4               | 14,7        | -5,3                    | 7,1   |
| 2006        | 10,1              | 14,4        | -4,3                    | 6,1   |
| 2007        | 10,8              | 13,9        | -3,1                    | 5,2   |
| 2008        | 11,3              | 14,1        | -2,8                    | 4,5   |
| 2009        | 11,5              | 14,2        | -2,7                    | 4,7   |
| 2010        | 11,4              | 14,4        | -3,0                    | 4,0   |
| 2011        | 11,5              | 14,3        | -2,8                    | 3,9   |
| 2012        | 12,2              | 13,4        | -1,2                    | 3,4   |
| 2013        | 12,5              | 13,2        | -0,7                    | 3,5   |
| 2014        | 12,5              | 12,8        | -0,3                    | 3,5   |
| 2015        | 12,5              | 12,6        | -0,1                    | 3,0   |
| 2016        | 12,4              | 12,6        | -0,2                    | 3,2   |
| <b>2017</b> | <b>10,8</b>       | <b>12,6</b> | <b>-1,8</b>             | <b>3,2</b>  |

**Рождаемость, смертность и естественный прирост  
населения Республики Беларусь  
(на 1000 населения)**



**Младенческая смертность  
на 1000 родившихся**

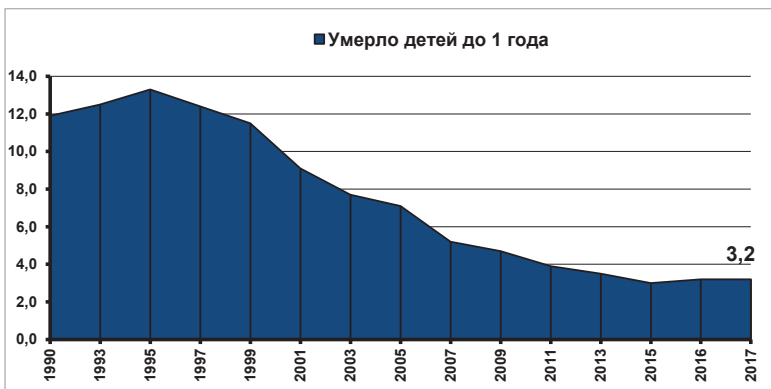




Таблица 3.2/Table 3.2

*Рождаемость, смертность, естественный прирост населения  
и младенческая смертность в Республике Беларусь по областям*

| Наименование области          | 2013          | 2014          | 2015          | 2016          | 2017          | 2013                          | 2014        | 2015        | 2016        | 2017        |
|-------------------------------|---------------|---------------|---------------|---------------|---------------|-------------------------------|-------------|-------------|-------------|-------------|
| Число родившихся (абс. число) |               |               |               |               |               | Рождаемость на 1000 населения |             |             |             |             |
| г. Минск                      | 22863         | 23271         | 22691         | 22341         | 19527         | 12,0                          | 12,1        | 11,6        | 11,4        | 9,9         |
| Брестская                     | 18312         | 18556         | 18749         | 18671         | 16405         | 13,2                          | 13,4        | 13,5        | 13,5        | 11,8        |
| Витебская                     | 13386         | 13370         | 13370         | 13180         | 11408         | 11,1                          | 11,1        | 11,2        | 11,1        | 9,6         |
| Гомельская                    | 18227         | 18240         | 18480         | 18386         | 15991         | 12,8                          | 12,8        | 13,0        | 12,9        | 11,3        |
| Гродненская                   | 13514         | 13240         | 13716         | 13850         | 11645         | 12,8                          | 12,6        | 13,0        | 13,2        | 11,1        |
| Минская                       | 18629         | 18587         | 19076         | 18541         | 16444         | 13,3                          | 13,2        | 13,5        | 13,1        | 11,5        |
| Могилевская                   | 13066         | 13270         | 12946         | 12810         | 11136         | 12,2                          | 12,4        | 12,1        | 12,0        | 10,5        |
| <b>Республика Беларусь</b>    | <b>117997</b> | <b>118534</b> | <b>119028</b> | <b>117779</b> | <b>102556</b> | <b>12,5</b>                   | <b>12,5</b> | <b>12,5</b> | <b>12,4</b> | <b>10,8</b> |
| Число умерших (абс. число)    |               |               |               |               |               | Смертность на 1000 населения  |             |             |             |             |
| г. Минск                      | 17449         | 17504         | 17163         | 17107         | 17239         | 9,1                           | 9,1         | 8,8         | 8,7         | 8,7         |
| Брестская                     | 18112         | 17531         | 17613         | 17414         | 17801         | 13,0                          | 12,6        | 12,7        | 12,6        | 12,8        |
| Витебская                     | 18556         | 17622         | 17532         | 17365         | 17024         | 15,4                          | 14,7        | 14,7        | 14,6        | 14,4        |
| Гомельская                    | 19635         | 19355         | 18787         | 18609         | 18407         | 13,8                          | 13,6        | 13,2        | 13,1        | 13,0        |
| Гродненская                   | 15408         | 14543         | 14487         | 14646         | 14498         | 14,6                          | 13,8        | 13,8        | 14,0        | 13,9        |
| Минская                       | 20927         | 20115         | 20034         | 19866         | 19948         | 14,9                          | 14,3        | 14,2        | 14,0        | 14,0        |
| Могилевская                   | 15241         | 14872         | 14410         | 14372         | 14394         | 14,2                          | 13,9        | 13,5        | 13,5        | 13,6        |
| <b>Республика Беларусь</b>    | <b>125326</b> | <b>121542</b> | <b>120026</b> | <b>119379</b> | <b>119311</b> | <b>13,2</b>                   | <b>12,8</b> | <b>12,6</b> | <b>12,6</b> | <b>12,6</b> |

Окончание таблицы 3.2

| Наименование области                  | 2013              | 2014         | 2015        | 2016         | 2017          | 2013                      | 2014        | 2015        | 2016        | 2017        |
|---------------------------------------|-------------------|--------------|-------------|--------------|---------------|---------------------------|-------------|-------------|-------------|-------------|
| <b>Естественный прирост населения</b> |                   |              |             |              |               |                           |             |             |             |             |
|                                       | <b>абс. число</b> |              |             |              |               | <b>на 1000 населения</b>  |             |             |             |             |
| г. Минск                              | 5416              | 5767         | 5528        | 5234         | 2288          | 2,9                       | 3,0         | 2,8         | 2,7         | 1,2         |
| Брестская                             | 200               | 1025         | 1136        | 1257         | -1396         | 0,2                       | 0,8         | 0,8         | 0,9         | -1,0        |
| Витебская                             | -5170             | -4252        | -4162       | -4185        | -5616         | -4,3                      | -3,6        | -3,5        | -3,5        | -4,8        |
| Гомельская                            | -1408             | -1115        | -307        | -223         | -2416         | -1,0                      | -0,8        | -0,2        | -0,2        | -1,7        |
| Гродненская                           | -1894             | -1303        | -771        | -796         | -2853         | -1,8                      | -1,2        | -0,8        | -0,8        | -2,8        |
| Минская                               | -2298             | -1528        | -958        | -1325        | -3504         | -1,6                      | -1,1        | -0,7        | -0,9        | -2,5        |
| Могилевская                           | -2175             | -1602        | -1464       | -1562        | -3258         | -2,0                      | -1,5        | -1,4        | -1,5        | -3,1        |
| <b>Республика Беларусь</b>            | <b>-7329</b>      | <b>-3008</b> | <b>-998</b> | <b>-1600</b> | <b>-16755</b> | <b>-0,7</b>               | <b>-0,3</b> | <b>-0,1</b> | <b>-0,2</b> | <b>-1,8</b> |
| <b>Умерло детей до 1 года</b>         |                   |              |             |              |               |                           |             |             |             |             |
|                                       | <b>абс. число</b> |              |             |              |               | <b>на 1000 родившихся</b> |             |             |             |             |
| г. Минск                              | 67                | 69           | 51          | 69           | 45            | 2,9                       | 3,0         | 2,2         | 3,1         | 2,3         |
| Брестская                             | 68                | 81           | 55          | 64           | 50            | 3,7                       | 4,4         | 2,9         | 3,4         | 3,0         |
| Витебская                             | 49                | 48           | 64          | 37           | 33            | 3,7                       | 3,6         | 4,8         | 2,8         | 2,8         |
| Гомельская                            | 58                | 56           | 58          | 51           | 67            | 3,2                       | 3,1         | 3,1         | 2,8         | 4,1         |
| Гродненская                           | 54                | 43           | 44          | 42           | 50            | 4,0                       | 3,2         | 3,2         | 3,0         | 4,2         |
| Минская                               | 66                | 72           | 51          | 70           | 65            | 3,6                       | 3,9         | 2,7         | 3,8         | 3,8         |
| Могилевская                           | 45                | 40           | 29          | 40           | 22            | 3,5                       | 3,0         | 2,2         | 3,1         | 2,0         |
| <b>Республика Беларусь</b>            | <b>407</b>        | <b>409</b>   | <b>352</b>  | <b>373</b>   | <b>332</b>    | <b>3,5</b>                | <b>3,5</b>  | <b>3,0</b>  | <b>3,2</b>  | <b>3,2</b>  |

Таблица 3.3/Table 3.3

*Ожидаемая продолжительность жизни при рождении в Республике Беларусь (2017 г.)  
(по данным Национального статистического комитета Республики Беларусь)*

| Наименование<br>области        | Все население |              |              | Городское население |              |              | Сельское население |              |              |
|--------------------------------|---------------|--------------|--------------|---------------------|--------------|--------------|--------------------|--------------|--------------|
|                                | оба пола      | муж.         | жен.         | оба пола            | муж.         | жен.         | оба пола           | муж.         | жен.         |
| г. Минск                       | 76,77         | 71,97        | 80,70        | 76,77               | 71,97        | 80,70        | —                  | —            | —            |
| Брестская                      | 74,44         | 69,36        | 79,29        | 75,60               | 70,67        | 79,86        | 71,88              | 66,58        | 78,13        |
| Витебская                      | 73,69         | 68,46        | 78,60        | 75,23               | 69,97        | 79,62        | 69,30              | 64,32        | 75,37        |
| Гомельская                     | 73,89         | 68,52        | 78,87        | 74,94               | 69,64        | 79,52        | 70,28              | 64,89        | 76,64        |
| Гродненская                    | 74,18         | 68,90        | 79,18        | 75,63               | 70,39        | 80,09        | 70,01              | 64,90        | 76,04        |
| Минская                        | 73,24         | 67,96        | 78,51        | 74,56               | 69,16        | 79,33        | 71,64              | 66,29        | 77,54        |
| Могилевская                    | 73,61         | 68,69        | 78,23        | 74,83               | 69,94        | 79,06        | 69,09              | 64,24        | 74,73        |
| <b>Республика<br/>Беларусь</b> | <b>74,39</b>  | <b>69,27</b> | <b>79,17</b> | <b>75,57</b>        | <b>70,51</b> | <b>79,94</b> | <b>70,79</b>       | <b>65,58</b> | <b>76,95</b> |

#### 4. РАСХОДЫ НА ЗДРАВООХРАНЕНИЕ И ФИЗИЧЕСКУЮ КУЛЬТУРУ

Таблица 4.1/Table 4.1

*Расходы на здравоохранение и физическую культуру  
по государственному бюджету Республики Беларусь*

| Год         | Расходы,<br>млн руб. |                    | Расходы на душу<br>населения, руб. |
|-------------|----------------------|--------------------|------------------------------------|
|             | всего                | на здравоохранение | всего                              |
| 1960        | 134,4                | 131,7              | 16,41                              |
| 1965        | 217,2                | 213,5              | 25,24                              |
| 1970        | 293,4                | 290,3              | 32,47                              |
| 1975        | 368,8                | 364,2              | 39,37                              |
| 1980        | 498,2                | 492,3              | 51,66                              |
| 1985        | 615,4                | 608,3              | 61,87                              |
| 1990        | 1075,8               | 1064,5             | 105,35                             |
| 1995        | 5538937,9            | 5401502,7          | 539626,08                          |
| 1996        | 8895977,8            | 8640148,0          | 869078,83                          |
| 1997        | 18439516,3           | 17855761,6         | 1807122,47                         |
| 1998        | 34879389,9           | 31553868,4         | 3426569,14                         |
| 1999        | 129937061,2          | 129937061,2        | 12968418                           |
| 2000        | 402473,0             | 402473,0           | 40286                              |
| 2001        | 763179,5             | 763179,5           | 76542                              |
| 2002        | 1117254,9            | 1117254,9          | 112871                             |
| 2003        | 1769904,5            | 1769904,5          | 179252                             |
| 2004        | 2327011,0            | 2327011,0          | 236270                             |
| 2005        | 3096185,5            | 3096185,5          | 315934                             |
| 2006        | 3755695,9            | 3755695,9          | 385192                             |
| 2007        | 4637598,4            | 4637598,4          | 473597                             |
| 2008        | 4698071,1            | 4690276,3          | 484746                             |
| 2009        | 4904844,1            | 4904844,1          | 507078                             |
| 2010        | 5911394,1            | 5911394,1          | 612072                             |
| 2011        | 9859849,1            | 9859849,1          | 1038910                            |
| 2012        | 19305254,0           | 19305254,0         | 2036163                            |
| 2013        | 24313721,1           | 24313721,1         | 2576780                            |
| 2014        | 29004394,0           | 29004394,0         | 3075487                            |
| 2015        | 33725707,6           | 33725707,6         | 3580604                            |
| 2016*       | 3805,9               | 3805,9             | 401,31                             |
| <b>2017</b> | <b>4136,4</b>        | <b>4136,4</b>      | <b>435,94</b>                      |

\*С учетом деноминации в соответствии с Указом Президента Республики Беларусь от 4 ноября 2015 г. № 450 «О проведении деноминации официальной денежной единицы Республики Беларусь».

## 5. СЕТЬ И КАДРЫ ОРГАНИЗАЦИЙ ЗДРАВООХРАНЕНИЯ РЕСПУБЛИКИ БЕЛАРУСЬ

Таблица 5.1/Table 5.1

*Основные показатели развития здравоохранения в Республике Беларусь (все ведомства)*

|  | 2010   | 2013   | 2014   | 2015   | 2016   | 2017   |
|--|--------|--------|--------|--------|--------|--------|
| 1. Численность работников, имеющих высшее медицинское образование              | 50792  | 52940  | 54778  | 56842  | 58094  | 58500  |
| из них: занимают должности врачей-специалистов                                 | 45310  | 49289  | 51099  | 53166  | 54453  | 54839  |
| 2. Численность работников, имеющих среднее специальное медицинское образование | 122378 | 123013 | 124270 | 126456 | 126178 | 126623 |
| из них: занимают должности средних медработников                               | 121814 | 122654 | 123919 | 126125 | 125849 | 126319 |
| 3. Число больничных коек   | 108667 | 104558 | 102917 | 102465 | 100747 | 100137 |
| из них: краткосрочного пребывания  | —      | —      | 82314  | 81977  | 80278  | 79951  |
| <b>На 10 тыс. населения</b>  |        |        |        |        |        |        |
| 1. Численность работников, имеющих высшее медицинское образование              | 53,6   | 55,9   | 57,8   | 59,8   | 61,1   | 61,6   |
| из них: занимают должности врачей-специалистов                                 | 47,8   | 52,1   | 53,9   | 56,0   | 57,3   | 57,8   |
| 2. Численность работников, имеющих среднее специальное медицинское образование | 129,1  | 129,9  | 131,1  | 133,1  | 132,7  | 133,4  |
| из них: занимают должности средних медработников                               | 128,5  | 129,5  | 130,7  | 132,8  | 132,4  | 133,1  |
| 3. Число больничных коек   | 114,6  | 110,4  | 108,6  | 107,9  | 106,0  | 105,5  |
| из них: краткосрочного пребывания  | —      | —      | 86,8   | 86,3   | 84,5   | 84,2   |

\*С 2000 г. без зубных врачей.

Таблица 5.2/Table 5.2

*Численность работников по всем профилям медицинских специальностей  
по Республике Беларусь (на конец года)*

|  | 2016         |                         | 2017         |                         |
|--|--------------|-------------------------|--------------|-------------------------|
|  | всего        | на 10 тыс.<br>населения | всего        | на 10 тыс.<br>населения |
| <b>Численность работников, имеющих высшее медицинское образование</b>              | <b>58094</b> | <b>61,1</b>             | <b>58500</b> | <b>61,6</b>             |
| из них: занимающие должности врачей-специалистов                                   | 54453        | 57,3                    | 54839        | 57,8                    |
| Численность врачей-специальностей по профилям                                      | 48953        | 51,5                    | 49684        | 52,3                    |
| в т. ч.:   |              |                         |              |                         |
| терапевтический  | 17847        | 18,8                    | 18291        | 19,3                    |
| дерматовенерологи  | 608          | 0,6                     | 620          | 0,6                     |
| неврологи  | 1567         | 1,6                     | 1629         | 1,7                     |
| психиатры-наркологи  | 1406         | 1,5                     | 1423         | 1,5                     |
| фтизиатры  | 471          | 0,5                     | 480          | 0,5                     |
| педиатрический   | 4087         | 4,3                     | 4131         | 4,3                     |
| хирургический  | 12646        | 13,3                    | 12857        | 13,5                    |
| акушеры-гинекологи   | 2757         | 2,9                     | 2817         | 3,0                     |
| офтальмологи   | 1266         | 1,3                     | 1248         | 1,3                     |
| оториноларингологи   | 888          | 0,8                     | 915          | 1,0                     |
| медико-профилактический  | 1357         | 1,4                     | 1369         | 1,4                     |
| медико-диагностический   | 6912         | 7,3                     | 7070         | 7,4                     |
| стоматологический  | 5630         | 5,9                     | 5480         | 5,8                     |
| организационный  | 474          | 0,5                     | 486          | 0,5                     |
| Кроме того:  |              |                         |              |                         |
| численность руководителей организаций здравоохранения (обособленных подразделений) | 2284         | 2,4                     | 2256         | 2,4                     |
| интерны  | 3200         | 3,4                     | 2883         | 3,0                     |
| прочие   | 16           | 0,01                    | 16           | 0,02                    |

Таблица 5.2.1/Table 5.2.1

*Численность и обеспеченность работниками, имеющими  
высшее медицинское образование, по областям*

| Наименование областей       | 2016  |                   | 2017  |                   |
|-----------------------------|---|-------------------|---|-------------------|
|                             | специалисты с высшим медицинским образованием | врачи-специалисты | специалисты с высшим медицинским образованием | врачи-специалисты |
| г. Минск                    | 18003   | 15941             | 18127   | 16089             |
| Брестская                   | 7345  | 7259              | 7376  | 7288              |
| Витебская                   | 6458  | 5967              | 6472  | 5958              |
| Гомельская                  | 7670  | 7358              | 7782  | 7445              |
| Гродненская                 | 7201  | 6644              | 7129  | 6573              |
| Минская                     | 6326  | 6252              | 6486  | 6416              |
| Могилевская                 | 5091  | 5032              | 5128  | 5070              |
| <b>Республика Беларусь</b>  | <b>58094</b>                                  | <b>54453</b>      | <b>58500</b>                                  | <b>54839</b>      |
| <b>На 10 тыс. населения</b> |   |                   |   |                   |
| г. Минск                    | 91,2  | 80,7              | 91,4  | 81,2              |
| Брестская                   | 53,0  | 52,4              | 53,3  | 52,6              |
| Витебская                   | 54,4  | 50,2              | 54,8  | 50,5              |
| Гомельская                  | 54,0  | 51,8              | 55,0  | 52,6              |
| Гродненская                 | 68,7  | 63,4              | 68,3  | 63,0              |
| Минская                     | 44,5  | 43,9              | 45,5  | 45,0              |
| Могилевская                 | 47,8  | 47,3              | 48,4  | 47,9              |
| <b>Республика Беларусь</b>  | <b>61,1</b>                                   | <b>57,3</b>       | <b>61,6</b>                                   | <b>57,8</b>       |

Таблица 5.3/Table 5.3

*Численность работников, имеющих среднее специальное медицинское образование, и обеспеченность населения средними медицинскими работниками по отдельным специальностям (все ведомства)*

| Наименование специальности  | 2010   | 2013   | 2014   | 2015   | 2016   | 2017   |
|---|--------|--------|--------|--------|--------|--------|
| Численность работников, имеющих среднее специальное медицинское образование | 122378 | 123013 | 124270 | 126456 | 126178 | 126623 |
| из них: занимают должности средних медицинских работников                   | 121814 | 122654 | 123919 | 126125 | 125849 | 126319 |
| в т. ч.:  |        |        |        |        |        |        |
| фельдшеров  | 11101  | 10262  | 10562  | 10750  | 10769  | 10730  |
| акушеров  | 4877   | 4882   | 4908   | 4984   | 4944   | 4947   |
| медицинских сестер  | 84017  | 85897  | 86787  | 88125  | 87699  | 87907  |
| фельдшеров-лаборантов (лаборантов)  | 9755   | 9095   | 9141   | 9312   | 9297   | 9387   |
| рентгенолаборантов  | 2710   | 2736   | 2791   | 2869   | 2942   | 2991   |
| зубных фельдшеров (зубных врачей)   | 1907   | 1919   | 1876   | 1932   | 1930   | 1959   |
| зубных техников   | 2016   | 1866   | 1847   | 1899   | 1847   | 1836   |
| прочих  | 5431   | 5997   | 6007   | 6254   | 6421   | 6562   |



Окончание таблицы 5.3

| Наименование специальности  | 2010  | 2013  | 2014  | 2015  | 2016  | 2017  |
|---|-------|-------|-------|-------|-------|-------|
| <b>На 10 тыс. населения</b>   |       |       |       |       |       |       |
| Численность работников, имеющих среднее специальное медицинское образование | 129,1 | 129,9 | 131,1 | 133,1 | 132,7 | 133,4 |
| из них: занимают должности средних медицинских работников                   | 128,5 | 129,5 | 130,7 | 132,8 | 132,4 | 133,1 |
| в т. ч.:  |       |       |       |       |       |       |
| фельдшеров  | 11,7  | 10,8  | 11,1  | 11,3  | 11,3  | 11,3  |
| акушеров*   | 9,6   | 9,6   | 9,7   | 9,8   | 9,7   | 9,8   |
| медицинских сестер  | 88,6  | 90,7  | 91,5  | 92,8  | 92,3  | 92,6  |
| фельдшеров-лаборантов (медицинских лаборантов)                              | 10,3  | 9,6   | 9,6   | 9,8   | 9,8   | 9,9   |
| рентгенолаборантов  | 2,9   | 2,9   | 2,9   | 3,0   | 3,1   | 3,2   |
| зубных фельдшеров (зубных врачей)   | 2,0   | 2,0   | 2,0   | 2,0   | 2,0   | 2,1   |
| зубных техников   | 2,1   | 2,0   | 1,9   | 2,0   | 1,9   | 1,9   |
| прочих  | 5,7   | 6,3   | 6,3   | 6,6   | 6,8   | 6,9   |

\*На 10 тыс. женского населения.

Таблица 5.3.1/Table 5.3.1

*Численность и обеспеченность работниками, имеющими среднее специальное медицинское образование, по областям*

| Наименование областей      | 2016   |   | 2017   |   |
|----------------------------|--|---|--|---|
|                            | работники, имеющие среднее специальное медицинское образование | занимают должности средних медицинских работников | работники, имеющие среднее специальное медицинское образование | занимают должности средних медицинских работников |
|                            | <b>Абсолютное число</b>  |   |  |   |
| г. Минск                   | 26233  | 26084   | 26765  | 26626   |
| Брестская                  | 18852  | 18832   | 18884  | 18866   |
| Витебская                  | 16226  | 16148   | 16214  | 16143   |
| Гомельская                 | 19244  | 19215   | 19244  | 19216   |
| Гродненская                | 14419  | 14375   | 14245  | 14205   |
| Минская                    | 17160  | 17160   | 17210  | 17210   |
| Могилевская                | 14044  | 14035   | 14061  | 14053   |
| <b>Республика Беларусь</b> | <b>126178</b>  | <b>125849</b>                                     | <b>126623</b>  | <b>126319</b>                                     |
|                            | <b>На 10 тыс. населения</b>                                    |   |  |   |
| г. Минск                   | 132,8  | 132,1   | 135,0  | 134,3   |
| Брестская                  | 136,0  | 135,8   | 136,4  | 136,3   |
| Витебская                  | 136,6  | 135,9   | 137,4  | 136,8   |
| Гомельская                 | 135,5  | 135,3   | 135,9  | 135,7   |
| Гродненская                | 137,6  | 137,2   | 136,5  | 136,1   |
| Минская                    | 120,6  | 120,6   | 120,6  | 120,6   |
| Могилевская                | 131,9  | 131,9   | 132,8  | 132,7   |
| <b>Республика Беларусь</b> | <b>132,7</b>   | <b>132,4</b>                                      | <b>133,4</b>   | <b>133,1</b>                                      |

Таблица 5.4/Table 5.4

*Число больничных коек по основным профилям в Республике Беларусь (все ведомства)*

| Профиль коек                          | 2010   | 2013   | 2014   | 2015   | 2016   | 2017   |
|---------------------------------------|--------|--------|--------|--------|--------|--------|
| Всего больничных коек                 | 108667 | 104558 | 102917 | 102465 | 100747 | 100137 |
| в т. ч.: терапевтические              | 29616  | 27378  | 26672  | 26309  | 25847  | 25798  |
| хирургические                         | 17502  | 16815  | 16657  | 16518  | 16309  | 16151  |
| онкологические и радиологические      | 3815   | 3668   | 3773   | 3968   | 3978   | 3944   |
| гинекологические                      | 4213   | 3950   | 3882   | 3859   | 3798   | 3743   |
| туберкулезные                         | 5345   | 5157   | 4950   | 4810   | 4645   | 4460   |
| в т. ч.: детские                      | 50     | 40     | 90     | 90     | 90     | 90     |
| инфекционные                          | 5006   | 4822   | 4592   | 4417   | 4221   | 4187   |
| в т. ч.: детские                      | 2542   | 2481   | 2339   | 2234   | 2118   | 2154   |
| педиатрические                        | 11171  | 10428  | 10196  | 10149  | 9689   | 9667   |
| офтальмологические                    | 1410   | 1386   | 1372   | 1341   | 1334   | 1329   |
| отоларингологические                  | 1529   | 1454   | 1449   | 1432   | 1404   | 1375   |
| дерматовенерологические               | 1834   | 1670   | 1627   | 1527   | 1482   | 1427   |
| в т. ч.: детские                      | 200    | 185    | 173    | 173    | 163    | 163    |
| психиатрические (без наркологических) | 6605   | 6470   | 6412   | 5945   | 5870   | 5840   |
| в т. ч.: детские                      | 380    | 440    | 440    | 445    | 410    | 405    |
| наркологические                       | 1770   | 1701   | 1682   | 1774   | 1309   | 1299   |
| неврологические                       | 6581   | 6274   | 6116   | 5997   | 5975   | 5965   |
| для беременных и рожениц              | 5381   | 5284   | 5223   | 5233   | 5225   | 5224   |
| сестринские                           | 3358   | 4177   | 4320   | 4543   | 4655   | 4645   |
| паллиативной медицинской помощи       | —      | 290    | 316    | 351    | 427    | 421    |
| медико-социальные                     | —      | —      | 363    | 359    | 367    | 362    |
| прочие                                | 3531   | 3634   | 3315   | 3933   | 4212   | 4300   |

Таблица 5.5/Table 5.5

**Обеспеченность населения Республики Беларусь больничными койками  
по основным профилям на 10 тыс. населения (все ведомства)**

| Профиль коек                     | 2010  | 2013  | 2014  | 2015  | 2016  | 2017  |
|----------------------------------|-------|-------|-------|-------|-------|-------|
| Всего больничных коек            | 114,6 | 110,4 | 108,6 | 107,9 | 106,0 | 105,5 |
| в т. ч.: терапевтические         | 31,2  | 28,9  | 28,1  | 27,7  | 27,2  | 27,2  |
| хирургические                    | 18,5  | 17,8  | 17,6  | 17,4  | 17,2  | 17,0  |
| онкологические и радиологические | 4,0   | 3,9   | 4,0   | 4,2   | 4,2   | 4,2   |
| гинекологические*                | 8,3   | 7,8   | 7,7   | 7,6   | 7,5   | 7,4   |
| туберкулезные                    | 5,6   | 5,4   | 5,2   | 5,1   | 4,9   | 4,7   |
| инфекционные                     | 5,3   | 5,1   | 4,8   | 4,7   | 4,4   | 4,4   |
| педиатрические**                 | 64,3  | 59,2  | 57,0  | 55,6  | 52,3  | 51,8  |
| офтальмологические               | 1,5   | 1,5   | 1,4   | 1,4   | 1,4   | 1,4   |
| отоларингологические             | 1,6   | 1,5   | 1,5   | 1,5   | 1,5   | 1,4   |
| дерматовенерологические          | 1,9   | 1,8   | 1,7   | 1,6   | 1,6   | 1,5   |
| психиатрические                  | 7,0   | 6,8   | 6,8   | 6,3   | 6,2   | 6,2   |
| наркологические                  | 1,9   | 1,8   | 1,8   | 1,9   | 1,4   | 1,4   |
| неврологические                  | 6,9   | 6,6   | 6,5   | 6,3   | 6,3   | 6,3   |
| для беременных и рожениц***      | 22,1  | 22,7  | 22,7  | 23,0  | 23,2  | 23,5  |
| сестринские                      | 3,5   | 4,4   | 4,6   | 4,8   | 4,9   | 4,9   |
| паллиативной медицинской помощи  | —     | 0,3   | 0,3   | 0,4   | 0,4   | 0,4   |
| медико-социальные                | —     | —     | 0,4   | 0,4   | 0,4   | 0,4   |
| прочие                           | 3,7   | 3,8   | 3,5   | 4,1   | 4,4   | 4,5   |

\*Рассчитаны на 10000 женщин.

\*\*Рассчитаны на 10000 детей в возрасте 0–17 лет.

\*\*\*Рассчитаны на 10000 женщин в возрасте 15–49 лет.

Таблица 5.6/Table 5.6

Число больничных коек в Республике Беларусь по областям (все ведомства)

| Наименование области  | 2010          | 2013          | 2014          | 2015          | 2016          | 2017          |
|---|---------------|---------------|---------------|---------------|---------------|---------------|
| <b>Абсолютное число</b>   |               |               |               |               |               |               |
| г. Минск<br>(без организаций областного подчинения)               | 20650         | 19881         | 20152         | 20280         | 19894         | 19841         |
| Брестская   | 15371         | 14906         | 14428         | 14358         | 13965         | 13811         |
| Витебская   | 15483         | 14471         | 14067         | 14119         | 13915         | 13754         |
| Гомельская  | 16279         | 16138         | 15898         | 15831         | 15761         | 15709         |
| Гродненская   | 13162         | 12620         | 12394         | 12162         | 11836         | 11701         |
| Минская<br>(с организациями областного подчинения<br>в г. Минске) | 15531         | 14992         | 14566         | 14448         | 14176         | 14124         |
| Могилевская   | 12191         | 11550         | 11412         | 11267         | 11200         | 11197         |
| <b>Республика<br/>Беларусь</b>                                    | <b>108667</b> | <b>104558</b> | <b>102917</b> | <b>102465</b> | <b>100747</b> | <b>100137</b> |
| <b>На 10 тыс. населения</b>                                       |               |               |               |               |               |               |
| г. Минск<br>(без организаций областного подчинения)               | 110,8         | 103,4         | 104,0         | 103,5         | 100,7         | 100,1         |
| Брестская   | 110,2         | 107,3         | 103,9         | 103,5         | 100,7         | 99,8          |
| Витебская   | 126,7         | 120,4         | 117,4         | 118,3         | 117,1         | 116,5         |
| Гомельская  | 113,4         | 113,2         | 111,6         | 111,3         | 110,9         | 111,0         |
| Гродненская   | 123,5         | 119,6         | 117,7         | 115,8         | 113,0         | 112,1         |
| Минская<br>(с организациями областного подчинения<br>в г. Минске) | 110,0         | 106,9         | 103,5         | 101,9         | 99,6          | 99,0          |
| Могилевская   | 112,0         | 107,7         | 106,6         | 105,5         | 105,2         | 105,8         |
| <b>Республика<br/>Беларусь</b>                                    | <b>114,6</b>  | <b>110,4</b>  | <b>108,6</b>  | <b>107,9</b>  | <b>106,0</b>  | <b>105,5</b>  |

Таблица 5.7/Table 5.7

Распределение числа коек по длительности пребывания пациентов в 2016–2017 гг.

| Наименование области        | 2016          |                           |                          |             | 2017          |                           |                          |             |
|-----------------------------|---------------|---------------------------|--------------------------|-------------|---------------|---------------------------|--------------------------|-------------|
|                             | всего         | в т. ч.                   |                          |             | всего         | в т. ч.                   |                          |             |
|                             |               | краткосрочного пребывания | долгосрочного пребывания | иные        |               | краткосрочного пребывания | долгосрочного пребывания | иные        |
| <b>Абсолютное число</b>     |               |                           |                          |             |               |                           |                          |             |
| г. Минск                    | 19894         | 16056                     | 3655                     | 183         | 19841         | 16078                     | 3600                     | 163         |
| Брестская                   | 13965         | 11285                     | 1840                     | 840         | 13811         | 11206                     | 1755                     | 850         |
| Витебская                   | 13915         | 9935                      | 2697                     | 1283        | 13754         | 9839                      | 2642                     | 1273        |
| Гомельская                  | 15761         | 12689                     | 2131                     | 941         | 15709         | 12674                     | 2119                     | 916         |
| Гродненская                 | 11836         | 8932                      | 2135                     | 769         | 11701         | 8835                      | 2085                     | 781         |
| Минская                     | 14176         | 12214                     | 1135                     | 827         | 14124         | 12170                     | 1130                     | 824         |
| Могилевская                 | 11200         | 9167                      | 1427                     | 606         | 11197         | 9149                      | 1427                     | 621         |
| <b>Республика Беларусь</b>  | <b>100747</b> | <b>80278</b>              | <b>15020</b>             | <b>5449</b> | <b>100137</b> | <b>79951</b>              | <b>14758</b>             | <b>5428</b> |
| <b>На 10 тыс. населения</b> |               |                           |                          |             |               |                           |                          |             |
| г. Минск                    | 100,7         | 81,3                      | 18,5                     | 0,9         | 100,1         | 81,1                      | 18,2                     | 0,8         |
| Брестская                   | 100,7         | 81,4                      | 13,3                     | 6,1         | 99,8          | 80,9                      | 12,7                     | 6,1         |
| Витебская                   | 117,1         | 83,6                      | 22,7                     | 10,8        | 116,5         | 83,4                      | 22,4                     | 10,8        |
| Гомельская                  | 110,9         | 89,3                      | 15,0                     | 6,6         | 111,0         | 89,5                      | 15,0                     | 6,5         |
| Гродненская                 | 113,0         | 85,3                      | 20,4                     | 7,3         | 112,1         | 84,6                      | 20,0                     | 7,5         |
| Минская                     | 99,6          | 85,8                      | 8,0                      | 5,8         | 99,0          | 85,3                      | 7,9                      | 5,8         |
| Могилевская                 | 105,2         | 86,1                      | 13,4                     | 5,7         | 105,8         | 86,4                      | 13,5                     | 5,9         |
| <b>Республика Беларусь</b>  | <b>106,0</b>  | <b>84,5</b>               | <b>15,8</b>              | <b>5,7</b>  | <b>105,5</b>  | <b>84,2</b>               | <b>15,5</b>              | <b>5,7</b>  |

## 6. СЕТЬ И КАДРЫ МЕДИЦИНСКИХ ОРГАНИЗАЦИЙ СИСТЕМЫ МИНЗДРАВА РЕСПУБЛИКИ БЕЛАРУСЬ

Таблица 6.1/Table 6.1

*Сеть и кадры медицинских организаций на конец года (система Минздрава)*

|   | 2010   | 2013  | 2014  | 2015  | 2016  | 2017  |
|---|--------|-------|-------|-------|-------|-------|
| <b>А. Стационарное врачебное обслуживание</b>         |        |       |       |       |       |       |
| 1. Число больничных организаций — всего               | 646    | 632   | 626   | 623   | 619   | 612   |
| в т. ч.:  |        |       |       |       |       |       |
| а) в городских поселениях                             | 384    | 390   | 388   | 389   | 388   | 386   |
| б) в сельской местности                               | 262    | 242   | 238   | 234   | 231   | 226   |
| 2. Число коек в больничных организациях — всего       | 102456 | 99818 | 98212 | 97304 | 96271 | 95611 |
| в т. ч.:  |        |       |       |       |       |       |
| а) в городских поселениях                             | 95573  | 93266 | 91841 | 91169 | 90217 | 89699 |
| б) в сельской местности                               | 6883   | 6552  | 6371  | 6135  | 6054  | 5912  |
| 3. Из общего числа больничных организаций             |        |       |       |       |       |       |
| а) районных больниц                                   | 120    | 120   | 120   | 120   | 119   | 118   |
| коек в них  | 26889  | 25510 | 24900 | 24358 | 24016 | 23853 |
| б) сельских участковых больниц                        | 166    | 149   | 144   | 141   | 136   | 135   |
| коек в них  | 4649   | 4305  | 4129  | 3886  | 3751  | 3699  |
| в) больниц сестринского ухода                         | 102    | 102   | 104   | 103   | 107   | 104   |
| коек в них  | 2484   | 2637  | 2675  | 2657  | 2786  | 2683  |
| 4. Число домов ребенка                                | 10     | 10    | 10    | 9     | 8     | 8     |
| мест в них  | 1185   | 1040  | 1020  | 895   | 815   | 760   |
| <b>Б. Амбулаторное врачебное обслуживание</b>         |        |       |       |       |       |       |
| 1. Число поликлинических отделений больниц и роддомов | 436    | 418   | 413   | 418   | 420   | 418   |
| в т. ч.:  |        |       |       |       |       |       |
| а) в городских поселениях                             | 235    | 233   | 233   | 242   | 247   | 245   |
| б) в сельской местности                               | 201    | 185   | 160   | 176   | 173   | 173   |

Продолжение таблицы 6.1

|   | 2010 | 2013 | 2014 | 2015 | 2016 | 2017 |
|---|------|------|------|------|------|------|
| 2. Число самостоятельных поликлиник и амбулаторий, в т. ч.:   | 813  | 850  | 849  | 847  | 846  | 845  |
| а) в городских поселениях   | 188  | 216  | 219  | 216  | 216  | 219  |
| б) в сельской местности   | 625  | 634  | 630  | 631  | 630  | 626  |
| 3. Число врачебных здравпунктов   | 37   | 47   | 45   | 35   | 38   | 41   |
| 4. Число стоматологических поликлиник   | 67   | 68   | 67   | 66   | 66   | 66   |
| 5. Число противотуберкулезных диспансеров   | 24   | 24   | 24   | 23   | 23   | 23   |
| 6. Число онкологических диспансеров   | 11   | 11   | 11   | 11   | 11   | 11   |
| 7. Число кожно-венерологических диспансеров   | 21   | 21   | 21   | 19   | 19   | 18   |
| 8. Число психоневрологических диспансеров   | 14   | 12   | 12   | 12   | 12   | 12   |
| 9. Число эндокринологических диспансеров  | 5    | 5    | 5    | 5    | 5    | 5    |
| 10. Число наркологических диспансеров   | 11   | 10   | 10   | 10   | 10   | 10   |
| 11. Число кардиологических диспансеров  | 5    | 2    | 2    | 2    | 1    | 1    |
| 12. Число врачебных амбулаторно-поликлинических организаций (включая поликлинические отделения больниц и диспансеров), в т. ч.: | 1400 | 1421 | 1414 | 1414 | 1414 | 1410 |
| а) в городских поселениях   | 575  | 602  | 604  | 607  | 611  | 611  |
| б) в сельской местности   | 825  | 819  | 810  | 807  | 803  | 799  |
| 13. Число детских отделений (кабинетов), поликлиник   | 442  | 441  | 440  | 425  | 375  | 383  |
| 14. Число станций переливания крови   | 18   | 19   | 19   | 19   | 19   | 17   |
| 15. Число отделений экстренной планово-консультативной помощи   | 7    | 7    | 7    | 7    | 7    | 7    |
| 16. Число станций скорой медицинской помощи (самостоятельных и входящих в состав других организаций)                            | 140  | 133  | 136  | 134  | 133  | 133  |
| 17. Число центров гигиены и эпидемиологии   | 139  | 138  | 138  | 138  | 138  | 138  |
| 18. Число фельдшерских здравпунктов   | 680  | 706  | 685  | 581  | 584  | 558  |
| 19. Число фельдшерско-акушерских пунктов  | 2398 | 2260 | 2188 | 2143 | 2099 | 2066 |
| 20. Число зубопротезных отделений   | 192  | 193  | 190  | 182  | 181  | 175  |
| 21. Число центров дезинфекции и стерилизации, центров профилактической дезинфекции  | 5    | 5    | 5    | 5    | 4    | 4    |



Продолжение таблицы 6.1

|  | 2010  | 2013  | 2014  | 2015  | 2016  | 2017  |
|--|-------|-------|-------|-------|-------|-------|
| <b>В. Медицинские кадры</b>  |       |       |       |       |       |       |
| 1. Численность врачей (физических лиц), занимающих должности врачей специалистов | 39194 | 44048 | 45131 | 46835 | 48209 | 48869 |
| в т. ч.:   |       |       |       |       |       |       |
| врачей стоматологического профиля  | 3577  | 3585  | 3653  | 3735  | 3849  | 3840  |
| врачей (без стоматологического профиля)  | 35646 | 40463 | 41478 | 43100 | 44360 | 45029 |
| из них по специальностям:  |       |       |       |       |       |       |
| терапевтического профиля   | 13935 | 14429 | 14724 | 15179 | 15788 | 16328 |
| из них:  |       |       |       |       |       |       |
| терапевтов   | 5133  | 5280  | 5482  | 5642  | 5842  | 5926  |
| из них:  |       |       |       |       |       |       |
| участковых терапевтов  | 3386  | 3437  | 3627  | 3750  | 3887  | 3853  |
| фтизиатров   | 440   | 438   | 422   | 435   | 441   | 442   |
| реабилитологов   | 424   | 430   | 435   | 443   | 432   | 431   |
| экспертов  | 265   | 257   | 251   | 246   | 247   | 255   |
| онкологов и радиационных онкологов   | 332   | 329   | 351   | 367   | 371   | 399   |
| неврологов <sup>1</sup>  | 1256  | 1348  | 1359  | 1416  | 1503  | 1577  |
| психиатров-наркологов  | 1084  | 1158  | 1191  | 1221  | 1239  | 1267  |
| психотерапевтов, сексологов  | 217   | 234   | 249   | 285   | 296   | 311   |
| дерматовенерологов   | 523   | 496   | 504   | 515   | 536   | 541   |
| косметологов   | 39    | 49    | 56    | 55    | 58    | 60    |
| врачей по лечебной физкультуре   | 111   | 107   | 106   | 104   | 105   | 104   |
| врачей по спортивной медицине  | 2     | 4     | 4     | 8     | 5     | 6     |
| хирургического профиля   | 9845  | 10618 | 10839 | 11170 | 11586 | 11833 |
| из них:  |       |       |       |       |       |       |
| хирургов   | 1373  | 1453  | 1479  | 1499  | 1525  | 1529  |
| детских хирургов   | 149   | 164   | 171   | 166   | 169   | 183   |

<sup>1</sup>Включая рефлексотерапевтов.

Продолжение таблицы 6.1

|  | 2010   | 2013   | 2014   | 2015   | 2016   | 2017   |
|--|--------|--------|--------|--------|--------|--------|
| онкологов-хирургов                             | 260    | 291    | 282    | 296    | 313    | 315    |
| акушеров-гинекологов                           | 2321   | 2412   | 2419   | 2459   | 2523   | 2583   |
| офтальмологов                                  | 794    | 877    | 895    | 949    | 995    | 1021   |
| оториноларингологов                            | 677    | 727    | 723    | 748    | 779    | 795    |
| педиатрического профиля                        | 3428   | 3633   | 3679   | 3821   | 3927   | 3966   |
| из них:  |        |        |        |        |        |        |
| педиатров                                      | 3088   | 3193   | 3221   | 3339   | 3445   | 3516   |
| из них: участковых педиатров                   | 1962   | 1977   | 2046   | 2126   | 2193   | 2217   |
| неонатологов                                   | 329    | 376    | 395    | 418    | 416    | 436    |
| медико-профилактического профиля               | 1191   | 1198   | 1217   | 1253   | 1279   | 1304   |
| медико-диагностического профиля                | 4979   | 5462   | 5746   | 6056   | 6312   | 6474   |
| из них:  |        |        |        |        |        |        |
| лучевая диагностика <sup>2</sup>               | 1009   | 1146   | 1324   | 1446   | 1530   | 1596   |
| из них: рентгенологов                          | 984    | 1107   | 1274   | 1391   | 1461   | 1517   |
| ультразвуковая диагностика                     | 784    | 915    | 968    | 1043   | 1099   | 1143   |
| лабораторная служба <sup>3</sup>               | 2612   | 2797   | 2831   | 2947   | 3039   | 3066   |
| врачей-интернов                                | 1971   | 2858   | 2963   | 3294   | 3199   | 2883   |
| врачей прочих специальностей                   | 2239   | 2265   | 2310   | 2327   | 2269   | 2241   |
| 2. Практикующие врачи-специалисты              | 29575  | 34240  | 35159  | 36612  | 37810  | 38456  |
| из них:  |        |        |        |        |        |        |
| врачи терапевтических специальностей           | 13935  | 14429  | 14724  | 15179  | 15788  | 16328  |
| врачи хирургических специальностей             | 9845   | 10618  | 10839  | 11170  | 11586  | 11833  |
| врачи педиатрических специальностей            | 3428   | 3633   | 3679   | 3821   | 3927   | 3966   |
| 3. Численность среднего медицинского персонала | 107347 | 110933 | 111158 | 113259 | 113972 | 115114 |
| 4. Число провизоров и фармацевтов              | 6439   | 6572   | 6600   | 6774   | 6983   | 7094   |
| 5. Число врачебных должностей                  |        |        |        |        |        |        |
| штатных  | 56213  | 58982  | 60068  | 61310  | 61317  | 62252  |
| занятых  | 53966  | 56340  | 57479  | 58697  | 58617  | 59603  |

<sup>2</sup>С 2010 г. включая врачей магнитно-резонансной томографии и рентгенологов.<sup>3</sup>Включая врачей лабораторной диагностики, лаборантов, бактериологов, вирусологов.

Окончание таблицы 6.1

|  | 2010   | 2013  | 2014  | 2015  | 2016  | 2017  |
|--|--------|-------|-------|-------|-------|-------|
| <b>Д. Специализация коечного фонда</b>       |        |       |       |       |       |       |
| Всего коек                                   | 102456 | 99818 | 98212 | 97304 | 96271 | 95611 |
| в т. ч.: терапевтических, из них:            | 27274  | 26171 | 25619 | 25334 | 24947 | 24907 |
| а) гастроэнтерологических                    | 1175   | 1009  | 991   | 957   | 959   | 949   |
| б) эндокринологических                       | 820    | 740   | 743   | 725   | 713   | 713   |
| в) кардиологических и ревматологических      | 6108   | 6480  | 6396  | 6306  | 6313  | 6343  |
| хирургических, из них:                       | 16515  | 16062 | 15925 | 15834 | 15670 | 15497 |
| а) травматологических                        | 2690   | 2618  | 2639  | 2579  | 2505  | 2478  |
| б) урологических                             | 1791   | 1764  | 1752  | 1733  | 1713  | 1686  |
| онкологических и радиологических             | 3815   | 3668  | 3773  | 3968  | 3978  | 6944  |
| гинекологических                             | 4157   | 3930  | 3822  | 3799  | 3740  | 3686  |
| туберкулезных для взрослых и детей           | 4645   | 4457  | 4250  | 4110  | 3945  | 3760  |
| в т. ч. для детей                            | 50     | 40    | 90    | 90    | 90    | 90    |
| инфекционных для взрослых и детей            | 4908   | 4737  | 4502  | 4349  | 4141  | 4107  |
| в т. ч. для детей                            | 2542   | 2481  | 2339  | 2234  | 2118  | 2154  |
| детских неинфекционных                       | 11171  | 10428 | 9843  | 9748  | 9689  | 9667  |
| отоларингологических                         | 1438   | 1399  | 1358  | 1338  | 1308  | 1279  |
| офтальмологических                           | 1380   | 1356  | 1342  | 1311  | 1304  | 1299  |
| дерматовенерологических для взрослых и детей | 1719   | 1600  | 1582  | 1482  | 1437  | 1382  |
| в т. ч. для детей                            | 200    | 185   | 173   | 173   | 163   | 163   |
| психиатрических для взрослых и детей         | 6555   | 6440  | 6382  | 5915  | 5840  | 5810  |
| в т. ч. для детей                            | 380    | 440   | 440   | 445   | 410   | 405   |
| наркологических                              | 1373   | 1308  | 1237  | 1326  | 1306  | 1296  |
| неврологических                              | 6374   | 6124  | 5896  | 5774  | 5750  | 5740  |
| для беременных и рожениц                     | 5381   | 5284  | 5223  | 5233  | 5225  | 5224  |
| сестринских                                  | 3358   | 4177  | 4320  | 4543  | 4655  | 4645  |
| паллиативных для взрослых и детей            | —      | 290   | 316   | 351   | 427   | 421   |
| медико-социальные                            | —      | —     | 363   | 359   | 367   | 362   |
| прочих коек*                                 | 2396   | 2387  | 2459  | 2530  | 2542  | 2585  |

\*С 2014 г. в прочих койках учитываются реанимационные койки для взрослых и детей.

Таблица 6.2/Table 6.2

*Медицинские кадры и коечный фонд (система Минздрава)  
в 1970–2017 гг.*

| Год         | Число<br>врачей | В т. ч.<br>стоматологов | Число среднего<br>медперсонала | В т. ч. зубных<br>врачей<br>и фельдшеров | Число<br>провизоров,<br>фармацевтов | В т. ч.<br>провизоров | Число<br>больничных<br>коек |
|-------------|-----------------|-------------------------|--------------------------------|--|-------------------------------------|-----------------------|-----------------------------|
| 1970        | 20996           | 798                     | 63128                          | 2553                                     | 5344                                | 1560                  | 90805                       |
| 1980        | 29889           | 1591                    | 79998                          | 2259                                     | 7617                                | 2420                  | 117230                      |
| 1990        | 37927           | 2948                    | 101846                         | 1652                                     | 9394                                | 3261                  | 131367                      |
| 2000        | 40750           | 3798                    | 113065                         | 1837                                     | 7659                                | 3088                  | 118591                      |
| 2005        | 40478           | 3666                    | 108605                         | 1826                                     | 6961                                | 2817                  | 100539                      |
| 2006        | 41048           | 3686                    | 108383                         | 1862                                     | 6932                                | 2839                  | 100272                      |
| 2007        | 41743           | 3733                    | 109265                         | 1827                                     | 7016                                | 2924                  | 102143                      |
| 2008        | 42153           | 3782                    | 108458                         | 1835                                     | 6836                                | 2944                  | 101206                      |
| 2009        | 42891           | 3800                    | 108180                         | 1799                                     | 6806                                | 2985                  | 100545                      |
| 2010        | 39194           | 3577                    | 107347                         | 1600                                     | 6439                                | 2668                  | 102456                      |
| 2011*       | 41915*          | 3608                    | 107939                         | 1723                                     | 6711                                | 2926                  | 101506                      |
| 2012        | 43288           | 3644                    | 112607                         | 1882                                     | 6682                                | 3011                  | 101630                      |
| 2013        | 44048           | 3585                    | 110933                         | 1673                                     | 6572                                | 3067                  | 99818                       |
| 2014        | 45131           | 3653                    | 111158                         | 1615                                     | 6600                                | 3179                  | 98212                       |
| 2015        | 46835           | 3735                    | 113259                         | 1660                                     | 6774                                | 3358                  | 97304                       |
| 2016        | 48209           | 3849                    | 113972                         | 1683                                     | 6983                                | 3623                  | 96271                       |
| <b>2017</b> | <b>48869</b>    | <b>3840</b>             | <b>115114</b>                  | <b>1702</b>                              | <b>7094</b>                         | <b>3829</b>           | <b>95611</b>                |

\*С 2011 г. врачей, занимающих должности врачей-специалистов.

Таблица 6.3/Table 6.3

*Обеспеченность населения Республики Беларусь медицинскими кадрами и коечным фондом на 10 тыс. населения (система Минздрава) в 1970–2017 гг.*

| Год         | Число<br>врачей | В т. ч.<br>стоматологов | Число<br>среднего<br>медперсонала | В т. ч. зубных<br>врачей<br>и фельдшеров | Число<br>провизоров,<br>фармацевтов | В т. ч.<br>провизоров | Число<br>больничных<br>коек |
|-------------|-----------------|-------------------------|-----------------------------------|--|-------------------------------------|-----------------------|-----------------------------|
| 1970        | 23,2            | 0,9                     | 69,8                              | 2,8                                      | 5,9                                 | 1,7                   | 100,4                       |
| 1980        | 30,9            | 1,6                     | 82,8                              | 2,3                                      | 7,9                                 | 2,5                   | 121,3                       |
| 1990        | 37,1            | 2,9                     | 99,7                              | 1,6                                      | 9,2                                 | 3,2                   | 128,6                       |
| 2000        | 40,8            | 3,8                     | 113,2                             | 1,8                                      | 7,7                                 | 3,1                   | 118,7                       |
| 2005        | 41,5            | 3,8                     | 111,4                             | 1,9                                      | 7,1                                 | 2,9                   | 103,1                       |
| 2006        | 42,2            | 3,8                     | 111,6                             | 1,9                                      | 7,1                                 | 2,9                   | 103,2                       |
| 2007        | 43,1            | 3,8                     | 112,8                             | 1,9                                      | 7,2                                 | 3,0                   | 105,4                       |
| 2008        | 43,6            | 3,9                     | 112,1                             | 1,9                                      | 7,1                                 | 3,0                   | 104,6                       |
| 2009        | 45,2            | 4,0                     | 114,1                             | 1,9                                      | 7,2                                 | 3,1                   | 106,8                       |
| 2010        | 41,3            | 3,7                     | 113,2                             | 1,7                                      | 6,8                                 | 2,8                   | 108,1                       |
| 2011*       | 44,3            | 3,8                     | 114,0                             | 1,8                                      | 7,1                                 | 3,1                   | 107,2                       |
| 2012        | 45,7            | 3,8                     | 119,0                             | 2,0                                      | 7,1                                 | 3,2                   | 107,4                       |
| 2013        | 46,5            | 3,8                     | 117,2                             | 1,8                                      | 6,9                                 | 3,2                   | 105,4                       |
| 2014        | 47,6            | 3,8                     | 117,2                             | 1,7                                      | 7,0                                 | 3,3                   | 103,6                       |
| 2015        | 49,3            | 3,9                     | 119,2                             | 1,7                                      | 7,1                                 | 3,5                   | 102,4                       |
| 2016        | 50,7            | 4,0                     | 119,9                             | 1,8                                      | 7,3                                 | 3,8                   | 101,3                       |
| <b>2017</b> | <b>51,5</b>     | <b>4,0</b>              | <b>121,3</b>                      | <b>1,8</b>                               | <b>7,5</b>                          | <b>4,0</b>            | <b>100,7</b>                |

\*С 2011 г. – врачи, занимающих должности врачей-специалистов.

Таблица 6.4/Table 6.4

*Сеть и кадры медицинских организаций Республики Беларусь по областям  
на конец 2016, 2017 гг. (система Минздрава)*

**А. Организации, оказывающие врачебную амбулаторно-поликлиническую помощь**

| Наименование<br>области        | Число амбулаторно-<br>поликлинических<br>организаций в городских<br>поселениях и сельской<br>местности |             | В т. ч. в городских поселениях |            |   |          |                      |           |                     |            |
|--------------------------------|--|-------------|--------------------------------|------------|---|----------|----------------------|-----------|---------------------|------------|
|                                |  |             | все<br>организации             |            | из них поликлинические отделения                |          |                      |           |                     |            |
|                                |  |             |                                |            | областных больниц<br>(без детских<br>областных) |          | городских<br>больниц |           | районных<br>больниц |            |
|                                | 2016   | 2017        | 2016                           | 2017       | 2016  | 2017     | 2016                 | 2017      | 2016                | 2017       |
| г. Минск                       | 102  | 103         | 102                            | 103        | —   | —        | 2                    | 2         | —                   | —          |
| Брестская                      | 246  | 246         | 85                             | 85         | 1   | 1        | 12                   | 12        | 14                  | 14         |
| Витебская                      | 208  | 208         | 90                             | 90         | —   | —        | —                    | —         | 25                  | 25         |
| Гомельская                     | 232  | 230         | 111                            | 109        | 1   | 1        | 9                    | 9         | 19                  | 18         |
| Гродненская                    | 163  | 161         | 55                             | 55         | 1   | 1        | 12                   | 12        | 16                  | 16         |
| Минская                        | 281  | 281         | 89                             | 90         | 1   | 1        | 15                   | 15        | 30                  | 30         |
| Могилевская                    | 182  | 181         | 79                             | 79         | 1   | 1        | 1                    | 1         | 19                  | 19         |
| <b>Республика<br/>Беларусь</b> | <b>1414</b>  | <b>1410</b> | <b>611</b>                     | <b>611</b> | <b>5</b>  | <b>5</b> | <b>51</b>            | <b>51</b> | <b>123</b>          | <b>122</b> |

Продолжение таблицы 6.4

| Наименование<br>области | Из них<br>поликлинические отделения                          |      |                    |      |                                 |      |  |      | Самостоятельные<br>амбулаторно-<br>поликлинические<br>организации |      | Число<br>самостоятель-<br>ных<br>стоматологи-<br>ческих<br>поликлиник |      |
|-------------------------|--|------|--------------------|------|---------------------------------|------|--|------|---|------|---|------|
|                         | детских больниц<br>(неинфекционных),<br>включая<br>областные |      | родильных<br>домов |      | диспансеров<br>всех<br>профилей |      | прочих больничных<br>организаций,<br>включая<br>специализированные<br>больницы, центры |      |   |      |   |      |
|                         | 2016   | 2017 | 2016               | 2017 | 2016                            | 2017 | 2016   | 2017 | 2016  | 2017 | 2016  | 2017 |
| г. Минск                | —  | —    | 1                  | 1    | 8                               | 8    | 11   | 11   | 65  | 66   | 15  | 15   |
| Брестская               | 3  | 3    | 3                  | 3    | 17                              | 17   | —  | —    | 26  | 26   | 9   | 9    |
| Витебская               | —  | —    | 3                  | 3    | 12                              | 12   | 14   | 14   | 30  | 30   | 6   | 6    |
| Гомельская              | 4  | 4    | 4                  | 4    | 19                              | 18   | 6  | 6    | 36  | 36   | 13  | 13   |
| Гродненская             | 1  | 1    | —                  | —    | 3                               | 3    | 6  | 5    | 15  | 16   | 1   | 1    |
| Минская                 | 2  | 2    | 3                  | 3    | 15                              | 15   | 1  | 1    | 13  | 14   | 9   | 9    |
| Могилевская             | 1  | 1    | 3                  | 3    | 8                               | 8    | 2  | 2    | 31  | 31   | 13  | 13   |
| Республика<br>Беларусь  | 11   | 11   | 17                 | 17   | 82                              | 81   | 40   | 39   | 216   | 219  | 66  | 66   |

Продолжение таблицы 6.4

| Наименование<br>области        | Число организаций в сельской местности |            |   |            |  |           |  |            |
|--------------------------------|--|------------|---|------------|--|-----------|--|------------|
|                                | все организации                        |            | из них поликлинические<br>отделения участковых<br>больниц и больниц<br>сестринского ухода |            | самостоятельные<br>врачебные амбулатории |           | самостоятельные<br>амбулатории врача<br>общей практики |            |
|                                | 2016                                   | 2017       | 2016  | 2017       | 2016                                     | 2017      | 2016   | 2017       |
| Брестская                      | 161                                    | 161        | 31  | 31         | 10                                       | 4         | 120  | 126        |
| Витебская                      | 118                                    | 118        | 47  | 47         | 7  | 6         | 64   | 65         |
| Гомельская                     | 121                                    | 121        | 24  | 24         | 4  | 1         | 93   | 96         |
| Гродненская                    | 108                                    | 106        | 17  | 17         | 11                                       | 6         | 80   | 83         |
| Минская                        | 192                                    | 191        | 42  | 42         | 28                                       | 18        | 122  | 131        |
| Могилевская                    | 103                                    | 102        | 12  | 12         | 4  | —         | 87   | 90         |
| <b>Республика<br/>Беларусь</b> | <b>803</b>                             | <b>799</b> | <b>173</b>  | <b>173</b> | <b>64</b>                                | <b>35</b> | <b>566</b>   | <b>591</b> |



Продолжение таблицы 6.4

**Б. Организации, оказывающие врачебную стационарную помощь**

| Наименование области       | Число больничных организаций в городских поселениях и сельской местности |            | В т. ч. в городских поселениях |            |                    |          |                    |           |   |           |
|----------------------------|--|------------|--------------------------------|------------|--------------------|----------|--------------------|-----------|---|-----------|
|                            |  |            | всего                          |            | из них             |          |                    |           |   |           |
|                            |  |            |                                |            | областные больницы |          | городские больницы |           | детские неинфекционные больницы (включая областные) |           |
|                            | 2016   | 2017       | 2016                           | 2017       | 2016               | 2017     | 2016               | 2017      | 2016  | 2017      |
| г. Минск                   | 42   | 42         | 42                             | 42         | —                  | —        | 9                  | 9         | 3   | 3         |
| Брестская                  | 107  | 107        | 66                             | 66         | 1                  | 1        | 17                 | 17        | 4   | 4         |
| Витебская                  | 115  | 115        | 65                             | 65         | 1                  | 1        | 9                  | 9         | —   | —         |
| Гомельская                 | 98   | 95         | 64                             | 61         | 1                  | 1        | 13                 | 13        | 4   | 4         |
| Гродненская                | 80   | 78         | 49                             | 50         | 1                  | 1        | 15                 | 15        | 1   | 1         |
| Минская                    | 112  | 112        | 58                             | 58         | 1                  | 1        | 14                 | 14        | 3   | 3         |
| Могилевская                | 65   | 63         | 44                             | 44         | 1                  | 1        | 2                  | 2         | 2   | 2         |
| <b>Республика Беларусь</b> | <b>619</b>   | <b>612</b> | <b>388</b>                     | <b>386</b> | <b>6</b>           | <b>6</b> | <b>79</b>          | <b>79</b> | <b>17</b>   | <b>17</b> |

Продолжение таблицы 6.4

| Наименование области       | В т. ч. в городских поселениях |          |  |          |                        |          |                   |            |                |           |                           |           |
|----------------------------|--------------------------------|----------|--|----------|------------------------|----------|-------------------|------------|----------------|-----------|---------------------------|-----------|
|                            | из них                         |          |  |          |                        |          |                   |            |                |           |                           |           |
|                            | госпитали ИОВ                  |          | инфекционные больницы для взрослых и детей |          | туберкулезные больницы |          | районные больницы |            | родильные дома |           | специализированные центры |           |
|                            | 2016                           | 2017     | 2016                                       | 2017     | 2016                   | 2017     | 2016              | 2017       | 2016           | 2017      | 2016                      | 2017      |
| г. Минск                   | 1                              | 1        | 2  | 2        | 1                      | 1        | —                 | —          | 1              | 1         | 14                        | 14        |
| Брестская                  | —                              | —        | 1  | 1        | 1                      | 1        | 14                | 14         | 4              | 4         | 3                         | 3         |
| Витебская                  | 1                              | 1        | 1  | 1        | 2                      | 2        | 25                | 25         | 4              | 4         | 8                         | 8         |
| Гомельская                 | 1                              | 1        | 1  | 1        | 1                      | 1        | 21                | 20         | 5              | 5         | 3                         | 3         |
| Гродненская                | —                              | —        | 1  | 1        | 2                      | 2        | 16                | 16         | —              | —         | 6                         | 6         |
| Минская                    | —                              | —        | 1  | 1        | 1                      | 1        | 24                | 24         | 3              | 3         | 4                         | 4         |
| Могилевская                | 1                              | 1        | 1  | 1        | —                      | —        | 19                | 19         | 1              | 1         | 2                         | 2         |
| <b>Республика Беларусь</b> | <b>4</b>                       | <b>4</b> | <b>8</b>                                   | <b>8</b> | <b>8</b>               | <b>8</b> | <b>119</b>        | <b>118</b> | <b>18</b>      | <b>18</b> | <b>40</b>                 | <b>40</b> |

Продолжение таблицы 6.4

| Наименование<br>области        | В т. ч. в городских поселениях   |           |                           |           |                                   |           |                                     |           | В сельской местности<br>из них |            |  |            |
|--------------------------------|--|-----------|---------------------------|-----------|-----------------------------------|-----------|-------------------------------------|-----------|--------------------------------|------------|--|------------|
|                                | из них   |           |                           |           |                                   |           |                                     |           |                                |            |  |            |
|                                | психиатрические,<br>психоневрологические,<br>наркологические<br>больницы |           | стационары<br>диспансеров |           | больницы<br>сестринского<br>ухода |           | прочие<br>больничные<br>организации |           | всего<br>организаций           |            | в т. ч.<br>участковые<br>больницы<br>и больницы<br>сестринского<br>ухода |            |
|                                | 2016   | 2017      | 2016                      | 2017      | 2016                              | 2017      | 2016                                | 2017      | 2016                           | 2017       | 2016   | 2017       |
| г. Минск                       | –  | –         | 5                         | 5         | –                                 | –         | 6                                   | 6         | –                              | –          | –  | –          |
| Брестская                      | 3  | 3         | 14                        | 14        | 2                                 | 2         | 2                                   | 2         | 41                             | 41         | 41   | 41         |
| Витебская                      | 3  | 3         | 4                         | 4         | 4                                 | 4         | 3                                   | 3         | 50                             | 50         | 50   | 50         |
| Гомельская                     | 1  | 1         | 9                         | 7         | 1                                 | 1         | 3                                   | 3         | 34                             | 34         | 34   | 34         |
| Гродненская                    | 3  | 3         | 2                         | 2         | –                                 | 1         | 2                                   | 2         | 31                             | 28         | 31   | 28         |
| Минская                        |  |           | 4                         | 4         | 2                                 | 2         | 1                                   | 1         | 54                             | 54         | 54   | 54         |
| Могилевская                    | 2  | 2         | 6                         | 6         | 3                                 | 3         | 4                                   | 4         | 21                             | 19         | 21   | 19         |
| <b>Республика<br/>Беларусь</b> | <b>12</b>  | <b>12</b> | <b>44</b>                 | <b>42</b> | <b>12</b>                         | <b>13</b> | <b>21</b>                           | <b>21</b> | <b>231</b>                     | <b>226</b> | <b>231</b>   | <b>226</b> |

Окончание таблицы 6.4

| Наименование области       | Число станций переливания крови |           | Число станций (отделений) скорой медицинской помощи |            | Число фельдшерско-акушерских пунктов |             | Число детских поликлиник (отделений, кабинетов) |            | Численность врачей-специалистов на занятых должностях |              |
|----------------------------|---------------------------------|-----------|---|------------|--------------------------------------|-------------|---|------------|---|--------------|
|                            | 2016                            | 2017      | 2016  | 2017       | 2016                                 | 2017        | 2016  | 2017       | 2016  | 2017         |
| г. Минск                   | —                               | —         | 1   | 1          | —                                    | —           | 47  | 49         | 12760   | 12992        |
| Брестская                  | 4                               | 4         | 16  | 16         | 356                                  | 353         | 49  | 54         | 6746  | 6796         |
| Витебская                  | 4                               | 4         | 34  | 34         | 377                                  | 373         | 49  | 50         | 5442  | 5436         |
| Гомельская                 | 3                               | 3         | 21  | 21         | 444                                  | 440         | 43  | 42         | 6880  | 6962         |
| Гродненская                | 3                               | 1         | 17  | 17         | 273                                  | 268         | 49  | 50         | 6021  | 6048         |
| Минская                    | 3                               | 3         | 23  | 23         | 386                                  | 381         | 91  | 91         | 5658  | 5864         |
| Могилевская                | 2                               | 2         | 21  | 21         | 263                                  | 251         | 47  | 47         | 4702  | 4771         |
| <b>Республика Беларусь</b> | <b>19</b>                       | <b>17</b> | <b>133</b>  | <b>133</b> | <b>2099</b>                          | <b>2066</b> | <b>375</b>                                      | <b>383</b> | <b>48209</b>  | <b>48869</b> |

Таблица 6.5/Table 6.5

**Численность работников, имеющих высшее медицинское образование  
(система Минздрава)**

| Наименование области                             | Год         | Всего        | Из них по профилю    |                     |                      |                    |                                 |                                  |                             |             |
|--|-------------|--------------|----------------------|---------------------|----------------------|--------------------|---------------------------------|----------------------------------|-----------------------------|-------------|
|  |             |              | организа-<br>ционный | педиатри-<br>ческий | терапев-<br>тический | хирурги-<br>ческий | медико-<br>диагности-<br>ческий | медико-<br>профилак-<br>тический | стома-<br>тологи-<br>ческий | прочие*     |
| г. Минск (без организаций областного подчинения) | 2016        | 14799        | 159                  | 1114                | 4279                 | 3808               | 1959                            | 547                              | 1661                        | 1272        |
|  | 2017        | 15016        | 164                  | 1132                | 4402                 | 3876               | 2014                            | 545                              | 1667                        | 1216        |
| Брестская  | 2016        | 6832         | 61                   | 603                 | 2353                 | 1477               | 902                             | 179                              | 522                         | 735         |
|  | 2017        | 6884         | 59                   | 610                 | 2432                 | 1518               | 925                             | 185                              | 502                         | 653         |
| Витебская  | 2016        | 5933         | 49                   | 477                 | 2072                 | 1468               | 610                             | 113                              | 422                         | 722         |
|  | 2017        | 5950         | 47                   | 470                 | 2119                 | 1489               | 627                             | 112                              | 418                         | 668         |
| Гомельская                                       | 2016        | 7192         | 72                   | 519                 | 2418                 | 1773               | 1043                            | 183                              | 359                         | 825         |
|  | 2017        | 7299         | 73                   | 533                 | 2513                 | 1807               | 1061                            | 191                              | 355                         | 766         |
| Гродненская                                      | 2016        | 6578         | 43                   | 625                 | 2408                 | 1539               | 695                             | 146                              | 328                         | 794         |
|  | 2017        | 6604         | 46                   | 620                 | 2474                 | 1552               | 709                             | 139                              | 325                         | 739         |
| Минская  | 2016        | 5732         | 40                   | 541                 | 1845                 | 1255               | 616                             | 211                              | 542                         | 682         |
|  | 2017        | 5934         | 47                   | 558                 | 1978                 | 1296               | 642                             | 217                              | 547                         | 649         |
| Могилевская                                      | 2016        | 4761         | 37                   | 353                 | 1541                 | 1131               | 623                             | 131                              | 404                         | 541         |
|  | 2017        | 4829         | 38                   | 362                 | 1562                 | 1169               | 632                             | 139                              | 398                         | 529         |
| <b>Республика Беларусь</b>                       | <b>2016</b> | <b>51827</b> | <b>461</b>           | <b>4232</b>         | <b>16916</b>         | <b>12451</b>       | <b>6448</b>                     | <b>1510</b>                      | <b>4238</b>                 | <b>5571</b> |
|  | <b>2017</b> | <b>52516</b> | <b>474</b>           | <b>4285</b>         | <b>17480</b>         | <b>12707</b>       | <b>6610</b>                     | <b>1528</b>                      | <b>4212</b>                 | <b>5220</b> |

\*Включая руководителей, интернов и прочих.

Таблица 6.5.1/Table 6.5.1

**Численность работников, имеющих высшее медицинское образование  
(система Минздрава)  
(число врачей на 10 тыс. населения)**

| Наименование области                                      | Год         | Всего       | Из них по профилю    |                     |                      |                    |                                 |                                  |                             |            |
|---|-------------|-------------|----------------------|---------------------|----------------------|--------------------|---------------------------------|----------------------------------|-----------------------------|------------|
|   |             |             | организа-<br>ционный | педиатри-<br>ческий | терапев-<br>тический | хирурги-<br>ческий | медико-<br>диагности-<br>ческий | медико-<br>профилак-<br>тический | стома-<br>тологи-<br>ческий | прочие*    |
| г. Минск<br>(без организаций<br>областного<br>подчинения) | 2016        | 74,9        | 0,8                  | 5,6                 | 21,7                 | 19,3               | 9,9                             | 2,8                              | 8,4                         | 6,4        |
|   | 2017        | 75,7        | 0,8                  | 5,7                 | 22,2                 | 19,6               | 10,2                            | 2,7                              | 8,4                         | 6,1        |
| Брестская   | 2016        | 49,3        | 0,4                  | 4,3                 | 17,0                 | 10,7               | 6,5                             | 1,3                              | 3,8                         | 5,3        |
|   | 2017        | 49,7        | 0,4                  | 4,4                 | 17,6                 | 11,0               | 6,7                             | 1,3                              | 3,6                         | 4,7        |
| Витебская   | 2016        | 49,9        | 0,4                  | 4,0                 | 17,4                 | 12,4               | 5,1                             | 1,0                              | 3,6                         | 6,1        |
|   | 2017        | 50,4        | 0,4                  | 4,0                 | 18,0                 | 12,6               | 5,3                             | 0,9                              | 3,5                         | 5,7        |
| Гомельская  | 2016        | 50,6        | 0,5                  | 3,7                 | 17,0                 | 12,5               | 7,3                             | 1,3                              | 2,5                         | 5,8        |
|   | 2017        | 51,6        | 0,5                  | 3,8                 | 17,8                 | 12,8               | 7,5                             | 1,3                              | 2,5                         | 5,4        |
| Гродненская   | 2016        | 63,0        | 0,4                  | 6,0                 | 23,1                 | 14,7               | 6,7                             | 1,4                              | 3,1                         | 7,6        |
|   | 2017        | 63,3        | 0,4                  | 5,9                 | 23,7                 | 14,9               | 6,8                             | 1,3                              | 3,1                         | 7,1        |
| Минская   | 2016        | 40,3        | 0,3                  | 3,8                 | 13,0                 | 8,8                | 4,3                             | 1,5                              | 3,8                         | 4,8        |
|   | 2017        | 41,6        | 0,3                  | 3,9                 | 13,9                 | 9,1                | 4,5                             | 1,5                              | 3,8                         | 4,5        |
| Могилевская   | 2016        | 44,7        | 0,3                  | 3,3                 | 14,5                 | 10,6               | 5,9                             | 1,2                              | 3,8                         | 5,1        |
|   | 2017        | 45,6        | 0,4                  | 3,4                 | 14,8                 | 11,0               | 6,0                             | 1,3                              | 3,8                         | 5,0        |
| <b>Республика<br/>Беларусь</b>                            | <b>2016</b> | <b>54,5</b> | <b>0,5</b>           | <b>4,5</b>          | <b>17,8</b>          | <b>13,1</b>        | <b>6,8</b>                      | <b>1,6</b>                       | <b>4,5</b>                  | <b>5,9</b> |
|   | <b>2017</b> | <b>55,3</b> | <b>0,5</b>           | <b>4,5</b>          | <b>18,4</b>          | <b>13,4</b>        | <b>7,0</b>                      | <b>1,6</b>                       | <b>4,4</b>                  | <b>5,5</b> |

Таблица 6.6/Table 6.6

**Численность врачей-специалистов на занятых должностях**

|  | 2011         | 2012         | 2013         | 2014         | 2015         | 2016         | 2017         |
|--|--------------|--------------|--------------|--------------|--------------|--------------|--------------|
| <b>Численность врачей</b>  | <b>41915</b> | <b>43288</b> | <b>44048</b> | <b>45131</b> | <b>46835</b> | <b>48209</b> | <b>48869</b> |
| в т. ч.:<br>руководители* – всего  | 1817         | 1833         | 1845         | 1890         | 1884         | 1825         | 1789         |
| <i>работники организационного<br/>профиля медицинских<br/>специальностей – всего</i> | <i>407</i>   | <i>415</i>   | <i>420</i>   | <i>420</i>   | <i>443</i>   | <i>444</i>   | <i>452</i>   |
| в т. ч.:<br>валеологи  | 88           | 84           | 75           | 81           | 91           | 86           | 89           |
| методисты  | 162          | 179          | 187          | 186          | 201          | 202          | 204          |
| статистики   | 157          | 152          | 158          | 153          | 151          | 156          | 159          |
| <i>работники педиатрического<br/>профиля медицинских<br/>специальностей – всего</i>  | <i>3463</i>  | <i>3628</i>  | <i>3633</i>  | <i>3679</i>  | <i>3821</i>  | <i>3927</i>  | <i>3966</i>  |
| в т. ч.:<br>генетики   | 12           | 12           | 12           | 11           | 11           | 11           | 14           |
| неонатологи  | 349          | 370          | 376          | 395          | 418          | 416          | 436          |
| педиатры   | 1089         | 1200         | 1216         | 1175         | 1213         | 1252         | 1244         |
| педиатры участковые  | 1959         | 1994         | 1977         | 2046         | 2126         | 2193         | 2217         |
| педиатры районные  | 54           | 52           | 52           | 52           | 53           | 55           | 55           |
| <i>работники терапевтического<br/>профиля медицинских<br/>специальностей – всего</i> | <i>14030</i> | <i>14265</i> | <i>14429</i> | <i>14724</i> | <i>15179</i> | <i>15788</i> | <i>16328</i> |
| в т. ч.:<br>авиационные  |              | 2            | 2            | 2            | 2            | 2            | 1            |
| аллергологи  | 57           | 62           | 60           | 59           | 57           | 57           | 62           |
| аудиологи  | 3            | 4            | 5            | 3            | 3            | 1            | 1            |

Продолжение таблицы 6.6

|                           | 2011 | 2012 | 2013 | 2014 | 2015 | 2016 | 2017 |
|---------------------------|------|------|------|------|------|------|------|
| гастроэнтерологи          | 104  | 105  | 92   | 96   | 92   | 95   | 99   |
| гематологи                | 97   | 98   | 101  | 100  | 101  | 106  | 109  |
| гериатры                  | 41   | 42   | 39   | 33   | 35   | 37   | 39   |
| дерматовенерологи         | 525  | 516  | 496  | 504  | 515  | 536  | 541  |
| диетологи                 | 33   | 34   | 36   | 35   | 38   | 34   | 35   |
| иммунологи                | 23   | 23   | 20   | 21   | 20   | 21   | 19   |
| инфекционисты             | 355  | 362  | 372  | 374  | 390  | 409  | 429  |
| кардиологи                | 709  | 724  | 734  | 730  | 743  | 764  | 794  |
| клинические фармакологи   | 10   | 12   | 12   | 16   | 17   | 23   | 28   |
| косметологи               | 46   | 47   | 49   | 56   | 55   | 58   | 60   |
| лечебной физкультуры      | 111  | 109  | 107  | 106  | 104  | 105  | 104  |
| мануальной терапии        | 2    | 2    | 2    | 1    | 1    | 1    | 3    |
| неврологи                 | 1193 | 1236 | 1244 | 1256 | 1306 | 1389 | 1463 |
| нефрологи                 | 170  | 194  | 184  | 185  | 195  | 205  | 206  |
| общей практики            | 600  | 640  | 746  | 766  | 803  | 927  | 1147 |
| онкологи                  | 193  | 209  | 205  | 222  | 228  | 243  | 270  |
| по радиационной медицине  |      |      |      |      |      |      |      |
| профпатологи              | 25   | 23   | 23   | 23   | 24   | 30   | 30   |
| пульмонологи              | 146  | 143  | 140  | 122  | 134  | 136  | 136  |
| радиационные онкологи     | 119  | 122  | 124  | 129  | 139  | 128  | 129  |
| реабилитологи             | 427  | 435  | 430  | 435  | 443  | 432  | 431  |
| ревматологи               | 107  | 113  | 109  | 113  | 106  | 109  | 107  |
| рефлексотерапевты         | 102  | 110  | 104  | 103  | 110  | 114  | 114  |
| скорой медицинской помощи | 913  | 892  | 862  | 878  | 906  | 949  | 959  |
| спортивной медицины       | 1    | 4    | 4    | 4    | 8    | 5    | 6    |
| терапевты                 | 1777 | 1811 | 1843 | 1855 | 1892 | 1955 | 2073 |
| терапевты участковые      | 3353 | 3376 | 3437 | 3627 | 3750 | 3887 | 3853 |
| токсикологи               | 15   | 17   | 15   | 15   | 15   | 16   | 16   |



Продолжение таблицы 6.6

|  | 2011         | 2012         | 2013         | 2014         | 2015         | 2016         | 2017         |
|--|--------------|--------------|--------------|--------------|--------------|--------------|--------------|
| физиотерапевты   | 317          | 321          | 318          | 316          | 321          | 323          | 321          |
| фтизиатры  | 441          | 445          | 438          | 422          | 435          | 441          | 442          |
| эксперты   | 252          | 250          | 257          | 251          | 246          | 247          | 255          |
| эндокринологи  | 426          | 427          | 427          | 426          | 439          | 468          | 468          |
| психиатры-наркологи  | 1111         | 1122         | 1158         | 1191         | 1221         | 1239         | 1267         |
| психотерапевты   | 220          | 227          | 228          | 242          | 278          | 290          | 307          |
| сексологи  | 6            | 6            | 6            | 7            | 7            | 6            | 4            |
| <i>работники хирургического профиля<br/>медицинских специальностей – всего</i> | <i>10029</i> | <i>10352</i> | <i>10618</i> | <i>10839</i> | <i>11170</i> | <i>11586</i> | <i>11833</i> |
| в т. ч.:   |              |              |              |              |              |              |              |
| акушеры-гинекологи   | 2339         | 2397         | 2412         | 2419         | 2459         | 2523         | 2583         |
| ангиохимиurgi  | 43           | 61           | 49           | 51           | 52           | 51           | 55           |
| анестезиологи-реаниматологи  | 2249         | 2291         | 2391         | 2499         | 2628         | 2774         | 2895         |
| детские хирурги  | 153          | 149          | 164          | 171          | 166          | 169          | 183          |
| кардиохирурги  | 98           | 105          | 104          | 111          | 109          | 115          | 111          |
| комбустиологи-хирурги  | 34           | 33           | 35           | 35           | 35           | 34           | 33           |
| нейрохирурги   | 123          | 131          | 148          | 154          | 155          | 164          | 161          |
| онкологи-хирурги   | 274          | 278          | 291          | 282          | 296          | 313          | 315          |
| оториноларингологи   | 672          | 691          | 727          | 723          | 748          | 779          | 795          |
| офтальмологи   | 813          | 867          | 877          | 895          | 949          | 995          | 1021         |
| патологоанатомы  | 245          | 246          | 247          | 253          | 261          | 270          | 289          |
| перфузиологи   | 11           | 11           | 9            | 11           | 12           | 13           | 11           |
| проктологи   | 35           | 32           | 32           | 30           | 31           | 30           | 33           |
| рентгено-эндоваскулярные<br>хирурги  | 59           | 79           | 96           | 100          | 125          | 135          | 139          |
| сурдологи  | 11           | 12           | 13           | 15           | 15           | 17           | 16           |
| торакальные хирурги  | 51           | 54           | 57           | 56           | 55           | 58           | 58           |

Продолжение таблицы 6.6

|   | 2011        | 2012        | 2013        | 2014        | 2015        | 2016        | 2017        |
|---|-------------|-------------|-------------|-------------|-------------|-------------|-------------|
| травматологи-ортопеды   | 615         | 638         | 662         | 680         | 698         | 723         | 724         |
| трансплантологи   | —           | —           | —           | —           | 1           | 1           | 1           |
| трансфузиологи  | 135         | 139         | 135         | 143         | 135         | 142         | 139         |
| урологи   | 327         | 322         | 320         | 328         | 328         | 330         | 317         |
| фониатры  | 5           | 5           | 6           | 6           | 6           | 6           | 6           |
| хирурги   | 1388        | 1436        | 1453        | 1479        | 1499        | 1525        | 1529        |
| эндоскописты  | 349         | 375         | 390         | 398         | 407         | 419         | 419         |
| <i>работники медико-диагностического<br/>профиля медицинских<br/>специальностей – всего</i>   | <i>5181</i> | <i>5386</i> | <i>5462</i> | <i>5746</i> | <i>6056</i> | <i>6312</i> | <i>6474</i> |
| в т. ч.:<br>бактериологи  | 364         | 363         | 374         | 374         | 391         | 406         | 402         |
| вирусологи  | 29          | 30          | 28          | 31          | 33          | 31          | 30          |
| лаборанты   | 355         | 370         | 346         | 328         | 331         | 346         | 340         |
| лабораторной диагностики  | 1995        | 2031        | 2049        | 2098        | 2192        | 2256        | 2294        |
| магнитно-резонансной<br>томографии  | 32          | 33          | 39          | 50          | 55          | 69          | 79          |
| радионуклидной диагностики  | 45          | 44          | 41          | 43          | 44          | 44          | 48          |
| рентгенологи  | 1001        | 1076        | 1107        | 1274        | 1391        | 1461        | 1517        |
| ультразвуковой диагностики  | 825         | 884         | 915         | 968         | 1043        | 1099        | 1143        |
| функциональной диагностики  | 535         | 555         | 563         | 580         | 576         | 600         | 621         |
| <i>работники медико-<br/>профилактического профиля<br/>медицинских специальностей – всего</i> | <i>1209</i> | <i>1209</i> | <i>1198</i> | <i>1217</i> | <i>1253</i> | <i>1279</i> | <i>1304</i> |
| в т. ч.:<br>гигиенисты  | 733         | 732         | 733         | 747         | 779         | 790         | 799         |
| паразитологи  | 17          | 20          | 19          | 16          | 18          | 16          | 15          |
| по радиационной гигиене   | 9           | 7           | 6           | 8           | 4           | 5           | 5           |

Окончание таблицы 6.6

|  | 2011        | 2012        | 2013        | 2014        | 2015        | 2016        | 2017        |
|--|-------------|-------------|-------------|-------------|-------------|-------------|-------------|
| эпидемиологи   | 450         | 450         | 440         | 446         | 452         | 468         | 485         |
| <i>работники<br/>стоматологического профиля –<br/>медицинских специальностей –<br/>всего</i> | <i>3608</i> | <i>3644</i> | <i>3585</i> | <i>3653</i> | <i>3735</i> | <i>3849</i> | <i>3840</i> |
| в т. ч.:<br>стоматологи  | 418         | 535         | 573         | 658         | 736         | 801         | 843         |
| стоматологи детские  | 253         | 229         | 216         | 212         | 196         | 202         | 203         |
| стоматологи-ортодонты  | 121         | 125         | 116         | 122         | 121         | 131         | 139         |
| стоматологи-ортопеды   | 628         | 622         | 601         | 601         | 604         | 615         | 614         |
| стоматологи-терапевты  | 1774        | 1727        | 1637        | 1610        | 1655        | 1667        | 1598        |
| стоматологи-хирурги  | 386         | 372         | 405         | 411         | 384         | 396         | 405         |
| челюстно-лицевые хирурги   | 28          | 34          | 37          | 39          | 39          | 37          | 38          |
| интерны  | 2171        | 2556        | 2858        | 2963        | 3294        | 3199        | 2883        |

Таблица 6.7/Table 6.7

## Численность врачей основных специальностей по областям (система Минздрава)

| Наименование области  | Год         | Число врачей | Число врачей по специальностям |             |                |               |            |                |            |            |             |              |              |
|---|-------------|--------------|--------------------------------|-------------|----------------|---------------|------------|----------------|------------|------------|-------------|--------------|--------------|
|   |             |              | терапевтического профиля       | из них      |                |               |            |                |            |            |             |              |              |
|   |             |              |                                | терапевтов  | общей практики | пульмонологов | фтизиатров | реабилитологов | экспертов  | онкологов* | неврологов* | дерматологов | косметологов |
| г. Минск (без организаций областного подчинения)            | 2016        | 12760        | 3700                           | 1264        | 9              | 39            | 71         | 127            | 46         | 136        | 427         | 112          | 23           |
|   | 2017        | 12992        | 3797                           | 1295        | 17             | 38            | 72         | 131            | 48         | 139        | 445         | 113          | 24           |
| Брестская   | 2016        | 6746         | 2321                           | 861         | 152            | 19            | 71         | 60             | 34         | 45         | 207         | 83           | 10           |
|   | 2017        | 6796         | 2398                           | 881         | 161            | 20            | 75         | 61             | 34         | 48         | 222         | 85           | 10           |
| Витебская   | 2016        | 5442         | 1901                           | 712         | 146            | 12            | 60         | 58             | 37         | 55         | 165         | 65           | 6            |
|   | 2017        | 5436         | 1941                           | 734         | 145            | 12            | 61         | 59             | 35         | 61         | 161         | 69           | 7            |
| Гомельская  | 2016        | 6880         | 2298                           | 943         | 164            | 13            | 65         | 63             | 39         | 41         | 216         | 74           | 7            |
|   | 2017        | 6962         | 2397                           | 909         | 257            | 14            | 61         | 62             | 43         | 49         | 220         | 75           | 6            |
| Гродненская   | 2016        | 6021         | 2218                           | 844         | 144            | 14            | 74         | 46             | 36         | 28         | 180         | 66           | 5            |
|   | 2017        | 6048         | 2291                           | 881         | 167            | 15            | 74         | 43             | 36         | 31         | 194         | 66           | 4            |
| Минская (с организациями областного подчинения в г. Минске) | 2016        | 5658         | 1827                           | 663         | 188            | 22            | 54         | 42             | 24         | 32         | 164         | 75           | 6            |
|   | 2017        | 5864         | 1961                           | 678         | 249            | 20            | 55         | 43             | 28         | 38         | 182         | 75           | 8            |
| Могилевская   | 2016        | 4702         | 1523                           | 555         | 124            | 17            | 46         | 36             | 31         | 34         | 144         | 61           | 1            |
|   | 2017        | 4771         | 1543                           | 548         | 151            | 17            | 44         | 32             | 31         | 33         | 153         | 58           | 1            |
| <b>Республика Беларусь</b>                                  | <b>2016</b> | <b>48209</b> | <b>15788</b>                   | <b>5842</b> | <b>927</b>     | <b>136</b>    | <b>441</b> | <b>432</b>     | <b>247</b> | <b>371</b> | <b>1503</b> | <b>536</b>   | <b>58</b>    |
|   | <b>2017</b> | <b>48869</b> | <b>16328</b>                   | <b>5926</b> | <b>1147</b>    | <b>136</b>    | <b>442</b> | <b>431</b>     | <b>255</b> | <b>399</b> | <b>1577</b> | <b>541</b>   | <b>60</b>    |

\*Включая радиационных онкологов.

\*\*Включая рефлексотерапевтов.

Продолжение таблицы 6.7

| Наименование области  | Год  | Число врачей по специальностям |                            |                       |                        |          |                         |                      |                 |               |                  |
|---|------|--------------------------------|----------------------------|-----------------------|------------------------|----------|-------------------------|----------------------|-----------------|---------------|------------------|
|   |      | из них                         |                            |                       | хирургического профиля | из них   |                         |                      |                 |               |                  |
|   |      | врачей по лечебной физкультуре | врачей спортивной медицины | психиатров наркологов |                        | хирургов | онкологических хирургов | акушеров-гинекологов | отоларингологов | офтальмологов | патологоанатомов |
| г. Минск (без организаций областного подчинения)            | 2016 | 22                             | —                          | 310                   | 3333                   | 341      | 106                     | 624                  | 228             | 342           | 98               |
|   | 2017 | 23                             | —                          | 310                   | 3418                   | 347      | 110                     | 633                  | 227             | 346           | 108              |
| Брестская   | 2016 | 14                             | —                          | 197                   | 1471                   | 210      | 50                      | 335                  | 99              | 109           | 28               |
|   | 2017 | 16                             | —                          | 199                   | 1511                   | 212      | 52                      | 350                  | 95              | 115           | 28               |
| Витебская   | 2016 | 20                             | —                          | 147                   | 1328                   | 192      | 36                      | 305                  | 94              | 98            | 33               |
|   | 2017 | 19                             | —                          | 154                   | 1342                   | 205      | 32                      | 310                  | 90              | 96            | 34               |
| Гомельская  | 2016 | 8                              | —                          | 151                   | 1680                   | 240      | 51                      | 405                  | 111             | 158           | 33               |
|   | 2017 | 9                              | —                          | 159                   | 1694                   | 235      | 55                      | 399                  | 118             | 161           | 39               |
| Гродненская   | 2016 | 25                             | —                          | 200                   | 1412                   | 167      | 30                      | 325                  | 89              | 106           | 29               |
|   | 2017 | 22                             | —                          | 201                   | 1425                   | 161      | 30                      | 329                  | 95              | 115           | 28               |
| Минская (с организациями областного подчинения в г. Минске) | 2016 | 8                              | 5                          | 122                   | 1243                   | 219      | 6                       | 279                  | 81              | 91            | 30               |
|   | 2017 | 8                              | 6                          | 131                   | 1285                   | 211      | 5                       | 311                  | 85              | 95            | 31               |
| Могилевская   | 2016 | 8                              | —                          | 112                   | 1119                   | 156      | 34                      | 250                  | 77              | 91            | 19               |
|   | 2017 | 7                              | —                          | 113                   | 1158                   | 158      | 31                      | 251                  | 85              | 93            | 21               |
| Республика Беларусь   | 2016 | 105                            | 5                          | 1239                  | 11586                  | 1525     | 313                     | 2523                 | 779             | 995           | 270              |
|   | 2017 | 104                            | 6                          | 1267                  | 11833                  | 1529     | 315                     | 2583                 | 795             | 1021          | 289              |

Окончание таблицы 6.7

| Наименование<br>области   | Год  | Число врачей по специальностям     |                            |                          |   |                                 |                           |                             |                                   |               |  |
|---|------|------------------------------------|----------------------------|--------------------------|---|---------------------------------|---------------------------|-----------------------------|-----------------------------------|---------------|--|
|   |      | стомато-<br>логического<br>профиля | педиатрического<br>профиля |                          | медико-профи-<br>лактичес-<br>кого<br>профиля | медико-диагностического профиля |                           |                             |                                   | интер-<br>нов | врачей<br>прочих<br>специ-<br>ально-<br>стей |
|   |      |                                    | всего                      | из них<br>педиат-<br>ров |   | всего                           | из них                    |                             | по<br>лабора-<br>торной<br>службе |               |  |
|   |      |                                    |                            |                          |   |                                 | по лучевой<br>диагностике | из них<br>рентгено<br>логов |                                   |               |  |
| г. Минск<br>(без организаций<br>областного<br>подчинения)               | 2016 | 1328                               | 940                        | 814                      | 366   | 1876                            | 406                       | 376                         | 816                               | 692           | 525  |
|   | 2017 | 1349                               | 946                        | 828                      | 370   | 1936                            | 441                       | 405                         | 833                               | 643           | 533  |
| Брестская   | 2016 | 521                                | 593                        | 498                      | 173   | 902                             | 200                       | 190                         | 476                               | 443           | 322  |
|   | 2017 | 501                                | 601                        | 517                      | 179   | 925                             | 208                       | 198                         | 477                               | 374           | 307  |
| Витебская   | 2016 | 375                                | 445                        | 400                      | 108   | 599                             | 154                       | 153                         | 275                               | 355           | 331  |
|   | 2017 | 372                                | 438                        | 403                      | 107   | 617                             | 165                       | 163                         | 277                               | 305           | 314  |
| Гомельская  | 2016 | 356                                | 500                        | 450                      | 165   | 1018                            | 254                       | 249                         | 552                               | 511           | 352  |
|   | 2017 | 353                                | 512                        | 461                      | 173   | 1030                            | 251                       | 244                         | 544                               | 465           | 338  |
| Гродненская   | 2016 | 325                                | 574                        | 493                      | 144   | 683                             | 189                       | 175                         | 290                               | 449           | 216  |
|   | 2017 | 321                                | 568                        | 496                      | 138   | 696                             | 187                       | 172                         | 297                               | 383           | 226  |
| Минская<br>(с организациями<br>областного<br>подчинения<br>в г. Минске) | 2016 | 540                                | 531                        | 457                      | 199   | 613                             | 170                       | 166                         | 308                               | 445           | 260  |
|   | 2017 | 546                                | 548                        | 480                      | 206   | 640                             | 183                       | 178                         | 314                               | 415           | 263  |
| Могилевская   | 2016 | 404                                | 344                        | 333                      | 124   | 621                             | 157                       | 152                         | 322                               | 304           | 263  |
|   | 2017 | 398                                | 353                        | 331                      | 131   | 630                             | 161                       | 157                         | 324                               | 298           | 260  |
| Республика<br>Беларусь  | 2016 | 3849                               | 3927                       | 3445                     | 1279  | 6312                            | 1530                      | 1461                        | 3039                              | 3199          | 2269   |
|   | 2017 | 3840                               | 3966                       | 3516                     | 1304  | 6474                            | 1596                      | 1517                        | 3066                              | 2883          | 2241   |

Таблица 6.7.1/Table 6.7.1

**Обеспеченность населения по областям врачами основных специальностей  
(система Минздрава) (число врачей на 10 тыс. населения)**

| Наименование области  | Год         | Число врачей | Число врачей по специальностям |            |                |               |            |                |            |            |              |                    |              |
|---|-------------|--------------|--------------------------------|------------|----------------|---------------|------------|----------------|------------|------------|--------------|--------------------|--------------|
|   |             |              | терапевтического профиля       | из них     |                |               |            |                |            |            |              |                    |              |
|   |             |              |                                | терапевтов | общей практики | пульмонологов | фтизиатров | реабилитологов | экспертов  | онкологов* | неврологов** | дерматовенерологов | косметологов |
| г. Минск (без организаций областного подчинения)            | 2016        | 64,6         | 18,7                           | 6,4        | 0,0            | 0,2           | 0,4        | 0,6            | 0,2        | 0,7        | 2,2          | 0,6                | 0,1          |
|   | 2017        | 65,5         | 19,2                           | 6,5        | 0,1            | 0,2           | 0,4        | 0,7            | 0,2        | 0,7        | 2,2          | 0,6                | 0,1          |
| Брестская   | 2016        | 48,7         | 16,7                           | 6,2        | 1,1            | 0,1           | 0,5        | 0,4            | 0,2        | 0,3        | 1,5          | 0,6                | 0,07         |
|   | 2017        | 49,1         | 17,3                           | 6,4        | 1,2            | 0,1           | 0,5        | 0,4            | 0,2        | 0,3        | 1,6          | 0,6                | 0,1          |
| Витебская   | 2016        | 45,8         | 16,0                           | 6,0        | 1,2            | 0,1           | 0,5        | 0,5            | 0,3        | 0,5        | 1,4          | 0,5                | 0,05         |
|   | 2017        | 46,1         | 16,4                           | 6,2        | 1,2            | 0,1           | 0,5        | 0,5            | 0,3        | 0,5        | 1,4          | 0,6                | 0,1          |
| Гомельская  | 2016        | 48,4         | 16,2                           | 6,6        | 1,2            | 0,1           | 0,5        | 0,4            | 0,3        | 0,3        | 1,5          | 0,5                | 0,05         |
|   | 2017        | 49,2         | 16,9                           | 6,4        | 1,8            | 0,1           | 0,4        | 0,4            | 0,3        | 0,3        | 1,6          | 0,5                | 0,04         |
| Гродненская   | 2016        | 57,5         | 21,2                           | 8,1        | 1,4            | 0,1           | 0,7        | 0,4            | 0,3        | 0,3        | 1,7          | 0,6                | 0,05         |
|   | 2017        | 57,9         | 21,5                           | 8,4        | 1,6            | 0,1           | 0,7        | 0,4            | 0,3        | 0,3        | 1,9          | 0,6                | 0,04         |
| Минская (с организациями областного подчинения в г. Минске) | 2016        | 39,8         | 12,8                           | 4,7        | 1,3            | 0,2           | 0,4        | 0,3            | 0,2        | 0,2        | 1,2          | 0,5                | 0,04         |
|   | 2017        | 41,1         | 13,7                           | 4,8        | 1,7            | 0,1           | 0,4        | 0,3            | 0,2        | 0,3        | 1,3          | 0,5                | 0,1          |
| Могилевская   | 2016        | 44,2         | 14,3                           | 5,2        | 1,2            | 0,2           | 0,4        | 0,3            | 0,3        | 0,3        | 1,4          | 0,6                | 0,01         |
|   | 2017        | 45,1         | 14,6                           | 5,2        | 1,4            | 0,2           | 0,4        | 0,3            | 0,3        | 0,3        | 1,4          | 0,5                | 0,01         |
| <b>Республика Беларусь</b>                                  | <b>2016</b> | <b>50,7</b>  | <b>16,6</b>                    | <b>6,1</b> | <b>1,0</b>     | <b>0,1</b>    | <b>0,5</b> | <b>0,5</b>     | <b>0,3</b> | <b>0,4</b> | <b>1,6</b>   | <b>0,6</b>         | <b>0,06</b>  |
|   | <b>2017</b> | <b>51,5</b>  | <b>17,2</b>                    | <b>6,2</b> | <b>1,2</b>     | <b>0,1</b>    | <b>0,5</b> | <b>0,5</b>     | <b>0,3</b> | <b>0,4</b> | <b>1,7</b>   | <b>0,6</b>         | <b>0,06</b>  |

Продолжение таблицы 6.7.1

| Наименование<br>области   | Год  | Число врачей по специальностям       |                                       |                                    |                           |                    |                        |                          |                      |                    |                            |
|---|------|--------------------------------------|---------------------------------------|------------------------------------|---------------------------|--------------------|------------------------|--------------------------|----------------------|--------------------|----------------------------|
|   |      | из них                               |                                       |                                    | хирургического<br>профиля | из них             |                        |                          |                      |                    |                            |
|   |      | врачей по<br>лечебной<br>физкультуре | врачей<br>спортив-<br>ной<br>медицины | психи-<br>атров<br>нарколо-<br>гов |                           | хи-<br>рур-<br>гов | онкологов-<br>хирургов | акушеров-<br>гинекологов | отоларинго-<br>логов | офталь-<br>мологов | патоло-<br>гоана-<br>томов |
| г. Минск<br>(без<br>организаций<br>областного<br>подчинения)            | 2016 | 0,1                                  | —                                     | 1,6                                | 16,9                      | 1,7                | 0,5                    | 3,2                      | 1,2                  | 1,7                | 0,5                        |
|   | 2017 | 0,1                                  | —                                     | 1,6                                | 17,2                      | 1,8                | 0,6                    | 3,2                      | 1,1                  | 1,7                | 0,5                        |
| Брестская   | 2016 | 0,1                                  | —                                     | 1,4                                | 10,6                      | 1,5                | 0,4                    | 2,4                      | 0,7                  | 0,8                | 0,2                        |
|   | 2017 | 0,1                                  | —                                     | 1,4                                | 10,9                      | 1,5                | 0,4                    | 2,5                      | 0,7                  | 0,8                | 0,2                        |
| Витебская   | 2016 | 0,2                                  | —                                     | 1,2                                | 11,2                      | 1,6                | 0,3                    | 2,6                      | 0,8                  | 0,8                | 0,3                        |
|   | 2017 | 0,2                                  | —                                     | 1,3                                | 11,4                      | 1,7                | 0,3                    | 2,6                      | 0,8                  | 0,8                | 0,3                        |
| Гомельская  | 2016 | 0,1                                  | —                                     | 1,1                                | 11,8                      | 1,7                | 0,4                    | 2,9                      | 0,8                  | 1,1                | 0,2                        |
|   | 2017 | 0,1                                  | —                                     | 1,1                                | 12,0                      | 1,7                | 0,4                    | 2,8                      | 0,8                  | 1,1                | 0,3                        |
| Гродненская   | 2016 | 0,2                                  | —                                     | 1,9                                | 13,5                      | 1,6                | 0,3                    | 3,1                      | 0,8                  | 1,0                | 0,3                        |
|   | 2017 | 0,2                                  | —                                     | 1,9                                | 13,6                      | 1,5                | 0,3                    | 3,2                      | 0,9                  | 1,1                | 0,3                        |
| Минская (с<br>организациями<br>областного<br>подчинения<br>в г. Минске) | 2016 | 0,1                                  | 0,04                                  | 0,9                                | 8,7                       | 1,5                | 0,04                   | 2,0                      | 0,6                  | 0,6                | 0,2                        |
|   | 2017 | 0,1                                  | 0,04                                  | 0,9                                | 9,0                       | 1,5                | 0,04                   | 2,2                      | 0,6                  | 0,7                | 0,2                        |
| Могилевская   | 2016 | 0,1                                  | —                                     | 1,1                                | 10,5                      | 1,5                | 0,3                    | 2,3                      | 0,7                  | 0,9                | 0,2                        |
|   | 2017 | 0,1                                  | —                                     | 1,1                                | 10,9                      | 1,5                | 0,3                    | 2,4                      | 0,8                  | 0,9                | 0,2                        |
| Республика<br>Беларусь  | 2016 | 0,1                                  | 0,01                                  | 1,3                                | 12,2                      | 1,6                | 0,3                    | 2,7                      | 0,8                  | 1,0                | 0,3                        |
|   | 2017 | 0,1                                  | 0,01                                  | 1,3                                | 12,5                      | 1,6                | 0,3                    | 2,7                      | 0,8                  | 1,1                | 0,3                        |



Окончание таблицы 6.7.1

| Наименование<br>области   | Год  | Число врачей по специальностям          |                            |                     |  |                                 |       |                           |                              |               | врачей<br>прочих<br>специ-<br>ально-<br>стей |                                   |
|---|------|---|----------------------------|---------------------|--|---------------------------------|-------|---------------------------|------------------------------|---------------|--|-----------------------------------|
|   |      | стомато-<br>логи-<br>ческого<br>профиля | педиатрического<br>профиля |                     | медико-<br>профи-<br>лактического<br>профиля | медико-диагностического профиля | всего | из них                    |                              | интер-<br>нов |  |                                   |
|   |      |   | всего                      | из них<br>педиатров |  |                                 |       | по лучевой<br>диагностике |                              |               |  | по<br>лабора-<br>торной<br>службе |
|   |      |   |                            |                     |  |                                 |       | всего                     | из них<br>рентгено-<br>логов |               |  |                                   |
| г. Минск<br>(без<br>организаций<br>областного<br>подчинения)            | 2016 | 6,7                                     | 4,8                        | 4,1                 | 1,9  | 9,5                             | 2,1   | 1,9                       | 4,1                          | 3,5           | 2,7  |                                   |
|   | 2017 | 6,8                                     | 4,8                        | 4,2                 | 1,9  | 9,8                             | 2,2   | 2,0                       | 4,2                          | 3,2           | 2,7  |                                   |
| Брестская   | 2016 | 3,8                                     | 4,3                        | 3,6                 | 1,2  | 6,5                             | 1,4   | 1,4                       | 3,4                          | 3,2           | 2,3  |                                   |
|   | 2017 | 3,6                                     | 4,3                        | 3,7                 | 1,3  | 6,7                             | 1,5   | 1,4                       | 3,4                          | 2,7           | 2,2  |                                   |
| Витебская   | 2016 | 3,2                                     | 3,7                        | 3,4                 | 0,9  | 5,0                             | 1,3   | 1,3                       | 2,3                          | 3,0           | 2,8  |                                   |
|   | 2017 | 3,2                                     | 3,7                        | 3,4                 | 0,9  | 5,2                             | 1,4   | 1,4                       | 2,3                          | 2,6           | 2,7  |                                   |
| Гомельская  | 2016 | 2,5                                     | 3,5                        | 3,2                 | 1,2  | 7,2                             | 1,8   | 1,8                       | 3,9                          | 3,6           | 2,5  |                                   |
|   | 2017 | 2,5                                     | 3,6                        | 3,3                 | 1,2  | 7,3                             | 1,8   | 1,7                       | 3,8                          | 3,3           | 2,4  |                                   |
| Гродненская   | 2016 | 3,1                                     | 5,5                        | 4,7                 | 1,4  | 6,5                             | 1,8   | 1,7                       | 2,8                          | 4,3           | 2,1  |                                   |
|   | 2017 | 3,1                                     | 5,4                        | 4,8                 | 1,3  | 6,7                             | 1,8   | 1,6                       | 2,8                          | 3,7           | 2,2  |                                   |
| Минская (с<br>организациями<br>областного<br>подчинения<br>в г. Минске) | 2016 | 3,8                                     | 3,7                        | 3,2                 | 1,4  | 4,3                             | 1,2   | 1,2                       | 2,2                          | 3,1           | 1,8  |                                   |
|   | 2017 | 3,8                                     | 3,8                        | 3,4                 | 1,5  | 4,5                             | 1,3   | 1,2                       | 2,2                          | 2,9           | 1,8  |                                   |
| Могилевская   | 2016 | 3,8                                     | 3,2                        | 3,1                 | 1,2  | 5,8                             | 1,5   | 1,4                       | 3,0                          | 2,9           | 2,5  |                                   |
|   | 2017 | 3,8                                     | 3,3                        | 3,1                 | 1,2  | 6,0                             | 1,5   | 1,5                       | 3,1                          | 2,8           | 2,5  |                                   |
| Республика<br>Беларусь  | 2016 | 4,0                                     | 4,1                        | 3,6                 | 1,3  | 6,6                             | 1,6   | 1,5                       | 3,2                          | 3,4           | 2,4  |                                   |
|   | 2017 | 4,0                                     | 4,2                        | 3,7                 | 1,4  | 6,8                             | 1,7   | 1,6                       | 3,2                          | 3,0           | 2,4  |                                   |

Таблица 6.8/Table 6.8

*Численность врачей-специалистов (практикующих), непосредственно оказывающих медицинскую помощь населению (система Минздрава)*

| Наименование области  | Год         | Всего практикующих врачей-специалистов | В т. ч.                        |                              |                               |                          |                                       |             |
|---|-------------|--|--------------------------------|------------------------------|-------------------------------|--------------------------|---------------------------------------|-------------|
|   |             |  | терапевтических специальностей | хирургических специальностей | педиатрических специальностей | челюстно-лицевые хирурги | медико-диагностических специальностей | интерны     |
| г. Минск (без организаций областного подчинения)            | 2016        | 9746                                   | 3700                           | 3333                         | 940                           | 21                       | 1060                                  | 692         |
|   | 2017        | 9929                                   | 3797                           | 3418                         | 946                           | 22                       | 1103                                  | 643         |
| Брестская   | 2016        | 5256                                   | 2321                           | 1471                         | 593                           | 2                        | 426                                   | 443         |
|   | 2017        | 5333                                   | 2398                           | 1511                         | 601                           | 1                        | 448                                   | 374         |
| Витебская   | 2016        | 4353                                   | 1901                           | 1328                         | 445                           | —                        | 324                                   | 355         |
|   | 2017        | 4366                                   | 1941                           | 1342                         | 438                           | —                        | 340                                   | 305         |
| Гомельская  | 2016        | 5459                                   | 2298                           | 1680                         | 500                           | 4                        | 466                                   | 511         |
|   | 2017        | 5558                                   | 2397                           | 1694                         | 512                           | 4                        | 486                                   | 465         |
| Гродненская   | 2016        | 5048                                   | 2218                           | 1412                         | 574                           | 2                        | 393                                   | 449         |
|   | 2017        | 5070                                   | 2291                           | 1425                         | 568                           | 4                        | 399                                   | 383         |
| Минская (с организациями областного подчинения в г. Минске) | 2016        | 4351                                   | 1827                           | 1243                         | 531                           | —                        | 305                                   | 445         |
|   | 2017        | 4535                                   | 1961                           | 1285                         | 548                           | —                        | 326                                   | 415         |
| Могилевская   | 2016        | 3597                                   | 1523                           | 1119                         | 344                           | 8                        | 299                                   | 304         |
|   | 2017        | 3665                                   | 1543                           | 1158                         | 353                           | 7                        | 306                                   | 298         |
| <b>Республика Беларусь</b>                                  | <b>2016</b> | <b>37810</b>                           | <b>15788</b>                   | <b>11586</b>                 | <b>3927</b>                   | <b>37</b>                | <b>3273</b>                           | <b>3199</b> |
|   | <b>2017</b> | <b>38456</b>                           | <b>16328</b>                   | <b>11833</b>                 | <b>3966</b>                   | <b>38</b>                | <b>3408</b>                           | <b>2883</b> |

Таблица 6.8.1/Table 6.8.1

*Обеспеченность населения областей врачами-специалистами (практикующими),  
непосредственно оказывающими медицинскую помощь населению  
(на 10 тыс. населения)*

| Наименование области  | Год         | Всего практикующих врачей-специалистов | В т. ч.                        |                              |                               |                          |                                       |            |
|---|-------------|--|--------------------------------|------------------------------|-------------------------------|--------------------------|---------------------------------------|------------|
|   |             |  | терапевтических специальностей | хирургических специальностей | педиатрических специальностей | челюстно-лицевые хирурги | медико-диагностических специальностей | интерны    |
| г. Минск (без организаций областного подчинения)            | 2016        | 49,4                                   | 18,7                           | 16,9                         | 4,8                           | 0,1                      | 5,4                                   | 3,5        |
|   | 2017        | 50,1                                   | 19,2                           | 17,2                         | 4,8                           | 0,1                      | 5,6                                   | 3,2        |
| Брестская   | 2016        | 37,9                                   | 16,7                           | 10,6                         | 4,3                           | 0,01                     | 3,1                                   | 3,2        |
|   | 2017        | 38,5                                   | 17,3                           | 10,9                         | 4,3                           | 0,01                     | 3,2                                   | 2,7        |
| Витебская   | 2016        | 36,6                                   | 16,0                           | 11,2                         | 3,7                           | —                        | 2,7                                   | 3,0        |
|   | 2017        | 37,0                                   | 16,4                           | 11,4                         | 3,7                           | —                        | 2,9                                   | 2,6        |
| Гомельская  | 2016        | 38,4                                   | 16,2                           | 11,8                         | 3,5                           | 0,03                     | 3,3                                   | 3,6        |
|   | 2017        | 39,3                                   | 16,9                           | 12,0                         | 3,6                           | 0,03                     | 3,4                                   | 3,3        |
| Гродненская   | 2016        | 48,2                                   | 21,2                           | 13,5                         | 5,5                           | 0,02                     | 3,8                                   | 4,3        |
|   | 2017        | 48,6                                   | 22,0                           | 13,7                         | 5,4                           | 0,04                     | 3,8                                   | 3,7        |
| Минская (с организациями областного подчинения в г. Минске) | 2016        | 30,6                                   | 12,8                           | 8,7                          | 3,7                           | —                        | 2,1                                   | 3,1        |
|   | 2017        | 31,8                                   | 13,8                           | 9,0                          | 3,8                           | —                        | 2,3                                   | 2,9        |
| Могилевская   | 2016        | 33,8                                   | 14,3                           | 10,5                         | 3,2                           | 0,1                      | 2,8                                   | 2,9        |
|   | 2017        | 34,6                                   | 14,6                           | 10,9                         | 3,3                           | 0,1                      | 2,9                                   | 2,8        |
| <b>Республика Беларусь</b>                                  | <b>2016</b> | <b>39,8</b>                            | <b>16,6</b>                    | <b>12,2</b>                  | <b>4,1</b>                    | <b>0,04</b>              | <b>3,4</b>                            | <b>3,4</b> |
|   | <b>2017</b> | <b>40,5</b>                            | <b>17,2</b>                    | <b>12,5</b>                  | <b>4,2</b>                    | <b>0,04</b>              | <b>3,6</b>                            | <b>3,0</b> |

Таблица 6.9/Table 6.9

*Численность работников, имеющих среднее специальное медицинское образование*

|  | 2011          | 2013          | 2014          | 2015          | 2016          | 2017          |
|--|---------------|---------------|---------------|---------------|---------------|---------------|
| <b>Всего</b>   | <b>108358</b> | <b>111284</b> | <b>111509</b> | <b>113590</b> | <b>114300</b> | <b>115417</b> |
| из них:<br>занимают должности средних<br>медицинских работников        | 107939        | 110933        | 111158        | 113259        | 113972        | 115114        |
| в т. ч.: помощников врача<br>по амбулаторно-<br>поликлинической помощи | 811           | 1236          | 1325          | 1488          | 1603          | 1734          |
| фельдшеров   | 8984          | 8861          | 9143          | 9420          | 9600          | 9648          |
| фельдшеров-валеологов,<br>инструкторов-валеологов                      | 275           | 265           | 257           | 257           | 259           | 262           |
| акушеров   | 4737          | 4755          | 4725          | 4809          | 4795          | 4786          |
| помощников врачей медико-<br>профилактического профиля                 | 2326          | 2253          | 2204          | 2223          | 2230          | 2210          |
| медицинских сестер   | 74064         | 77028         | 77086         | 78380         | 78733         | 79509         |
| фельдшеров-лаборантов,<br>(лаборантов)                                 | 9001          | 8813          | 8764          | 8902          | 8878          | 8991          |
| зубных фельдшеров  | 1723          | 1673          | 1615          | 1660          | 1683          | 1702          |
| зубных техников  | 1601          | 1532          | 1508          | 1514          | 1506          | 1509          |
| рентгенолаборантов   | 2493          | 2521          | 2553          | 2639          | 2700          | 2752          |
| прочих   | 1924          | 1996          | 1978          | 1967          | 1985          | 2011          |

Таблица 6.10/Table 6.10

**Обеспеченность населения областей Республики Беларусь  
работниками, занимающих должности работников со средним медицинским образованием, провизоров  
и фармацевтов (система Минздрава)**

| Наименование<br>области        | Численность средних<br>медицинских работников |               |                         |              | Численность<br>провизоров |             |                         |            | Численность<br>фармацевтов |             |                         |            |
|--------------------------------|---|---------------|-------------------------|--------------|---------------------------|-------------|-------------------------|------------|----------------------------|-------------|-------------------------|------------|
|                                | абс. число                                    |               | на 10 тыс.<br>населения |              | абс. число                |             | на 10 тыс.<br>населения |            | абс. число                 |             | на 10 тыс.<br>населения |            |
|                                | 2016  | 2017          | 2016                    | 2017         | 2016                      | 2017        | 2016                    | 2017       | 2016                       | 2017        | 2016                    | 2017       |
| г. Минск                       | 22034   | 22644         | 111,6                   | 114,2        | 880                       | 969         | 4,5                     | 4,9        | 479                        | 459         | 2,4                     | 2,3        |
| Брестская                      | 17510   | 17644         | 126,3                   | 127,4        | 522                       | 547         | 3,8                     | 4,0        | 513                        | 500         | 3,7                     | 3,6        |
| Витебская                      | 14892   | 14925         | 125,4                   | 126,5        | 655                       | 674         | 5,5                     | 5,7        | 296                        | 301         | 2,5                     | 2,6        |
| Гомельская                     | 17770   | 17845         | 125,1                   | 126,0        | 432                       | 451         | 3,0                     | 3,2        | 543                        | 518         | 3,8                     | 3,7        |
| Гродненская                    | 13111   | 13245         | 125,2                   | 126,9        | 395                       | 420         | 3,8                     | 4,0        | 406                        | 412         | 3,9                     | 3,9        |
| Минская                        | 15467   | 15563         | 108,7                   | 109,1        | 404                       | 412         | 2,8                     | 2,9        | 418                        | 394         | 2,9                     | 2,8        |
| Могилевская                    | 13188   | 13248         | 123,9                   | 125,1        | 335                       | 356         | 3,1                     | 3,4        | 705                        | 681         | 6,6                     | 6,4        |
| <b>Республика<br/>Беларусь</b> | <b>113972</b>                                 | <b>115114</b> | <b>119,9</b>            | <b>121,3</b> | <b>3623</b>               | <b>3829</b> | <b>3,8</b>              | <b>4,0</b> | <b>3360</b>                | <b>3265</b> | <b>3,5</b>              | <b>3,4</b> |

Таблица 6.11/Table 6.11

**Специализация коечного фонда в больничных организациях Республики Беларусь  
в 2016–2017 гг.**

| Наименование<br>области | Год  | Число<br>коек | В т. ч.               |                      |                     |                       |                    |                 |              |              |
|-------------------------|------|---------------|-----------------------|----------------------|---------------------|-----------------------|--------------------|-----------------|--------------|--------------|
|                         |      |               | терапев-<br>тических* | хирурги-<br>ческих** | онколо-<br>гических | гинеколо-<br>гических | туберку-<br>лезных | из них          |              | инфекционных |
|                         |      |               |                       |                      |                     |                       |                    | для<br>взрослых | для<br>детей |              |
| г. Минск                | 2016 | 18081         | 4060                  | 2693                 | 1410                | 681                   | 620                | 580             | 40           | 970          |
|                         | 2017 | 18004         | 4044                  | 2663                 | 1376                | 681                   | 600                | 560             | 40           | 1060         |
| Брестская               | 2016 | 13761         | 3613                  | 2126                 | 613                 | 605                   | 490                | 490             | –            | 610          |
|                         | 2017 | 13607         | 3574                  | 2101                 | 613                 | 610                   | 435                | 435             | –            | 561          |
| Витебская               | 2016 | 12784         | 3060                  | 1998                 | 535                 | 419                   | 740                | 690             | 50           | 498          |
|                         | 2017 | 12713         | 3072                  | 1994                 | 535                 | 418                   | 685                | 635             | 50           | 486          |
| Гомельская              | 2016 | 15385         | 3995                  | 2627                 | 540                 | 559                   | 570                | 570             | –            | 702          |
|                         | 2017 | 15270         | 4006                  | 2599                 | 540                 | 548                   | 550                | 550             | –            | 697          |
| Гродненская             | 2016 | 11515         | 3010                  | 1773                 | 290                 | 406                   | 655                | 655             | –            | 407          |
|                         | 2017 | 11371         | 2998                  | 1723                 | 290                 | 376                   | 625                | 625             | –            | 377          |
| Минская                 | 2016 | 13865         | 4319                  | 2585                 | 100                 | 652                   | 470                | 470             | –            | 490          |
|                         | 2017 | 13798         | 4320                  | 2547                 | 100                 | 642                   | 470                | 470             | –            | 480          |
| Могилевская             | 2016 | 10880         | 2890                  | 1868                 | 490                 | 418                   | 400                | 400             | –            | 464          |
|                         | 2017 | 10848         | 2893                  | 1870                 | 490                 | 411                   | 395                | 395             | –            | 446          |
| Республика<br>Беларусь  | 2016 | 96271         | 24947                 | 15670                | 3978                | 3740                  | 3945               | 3855            | 90           | 4141         |
|                         | 2017 | 95611         | 24907                 | 15497                | 3944                | 3686                  | 3760               | 3670            | 90           | 4107         |

\*Включая кардиологические, гастроэнтерологические, эндокринологические, аллергологические, гематологические, нефрологические, ревматологические, пульмонологические, реабилитационные, гериатрические.

\*\*Включая нейрохирургические, травматологические, урологические, челюстно-лицевой хирургии, ортопедические, торакальной хирургии, кардиохирургические, ожоговые, проктологические, сосудистой и гнойной хирургии.

Окончание таблицы 6.11

| Наименование области       | Год         | В т. ч.      |             |                 |                    |                      |                           |                 |                 |                 |                |             |              |             |
|----------------------------|-------------|--------------|-------------|-----------------|--------------------|----------------------|---------------------------|-----------------|-----------------|-----------------|----------------|-------------|--------------|-------------|
|                            |             | из них       |             | педиатрических* | офтальмологических | отоларингологических | дерматовенерологических** | психиатрических | наркологических | неврологических | для беременных | сестринских | паллиативных | прочих***   |
|                            |             | для взрослых | для детей   |                 |                    |                      |                           |                 |                 |                 |                |             |              |             |
| г. Минск                   | 2016        | 210          | 760         | 1755            | 269                | 220                  | 320/25                    | 1830            | 505             | 898             | 1010           | 70          | 113          | 657         |
|                            | 2017        | 210          | 850         | 1690            | 269                | 220                  | 315/30                    | 1825            | 505             | 898             | 1015           | 70          | 93           | 680         |
| Брестская                  | 2016        | 281          | 329         | 1356            | 173                | 162                  | 240/38                    | 800             | 178             | 977             | 694            | 799         | 41           | 284         |
|                            | 2017        | 267          | 294         | 1391            | 168                | 162                  | 230/33                    | 790             | 173             | 971             | 694            | 797         | 53           | 284         |
| Витебская                  | 2016        | 283          | 215         | 1113            | 142                | 169                  | 207/20                    | 715             | 250             | 609             | 688            | 1079        | 60           | 502         |
|                            | 2017        | 276          | 210         | 1115            | 142                | 170                  | 207/20                    | 715             | 250             | 609             | 684            | 1076        | 60           | 495         |
| Гомельская                 | 2016        | 394          | 308         | 1581            | 215                | 255                  | 225/15                    | 840             | 90              | 947             | 944            | 861         | 80           | 354         |
|                            | 2017        | 391          | 306         | 1573            | 215                | 255                  | 195/20                    | 840             | 90              | 942             | 943            | 836         | 80           | 361         |
| Гродненская                | 2016        | 211          | 196         | 1047            | 155                | 135                  | 160/20                    | 1005            | 130             | 646             | 639            | 714         | 55           | 288         |
|                            | 2017        | 193          | 184         | 1052            | 155                | 135                  | 140/20                    | 985             | 130             | 671             | 629            | 724         | 57           | 304         |
| Минская                    | 2016        | 385          | 105         | 1753            | 215                | 222                  | 95/—                      | 10              | 73              | 965             | 789            | 574         | 30           | 523         |
|                            | 2017        | 375          | 105         | 1753            | 215                | 207                  | 105/—                     | 10              | 73              | 960             | 795            | 569         | 30           | 522         |
| Могилевская                | 2016        | 259          | 205         | 1084            | 135                | 145                  | 190/45                    | 640             | 80              | 708             | 461            | 558         | 48           | 301         |
|                            | 2017        | 241          | 205         | 1093            | 135                | 130                  | 190/40                    | 645             | 75              | 689             | 464            | 573         | 48           | 301         |
| <b>Республика Беларусь</b> | <b>2016</b> | <b>2023</b>  | <b>2118</b> | <b>9689</b>     | <b>1304</b>        | <b>1308</b>          | <b>1437/163</b>           | <b>5840</b>     | <b>1306</b>     | <b>5750</b>     | <b>5225</b>    | <b>4655</b> | <b>427</b>   | <b>2909</b> |
|                            | <b>2017</b> | <b>1953</b>  | <b>2154</b> | <b>9667</b>     | <b>1299</b>        | <b>1279</b>          | <b>1382/163</b>           | <b>5810</b>     | <b>1296</b>     | <b>5740</b>     | <b>5224</b>    | <b>4645</b> | <b>421</b>   | <b>2947</b> |

\*Кроме туберкулезных, инфекционных, дерматовенерологических, психиатрических.

\*\*В знаменателе — в т. ч. дерматовенерологических детских.

\*\*\*В графе «прочих» учитываются реанимационные койки и медико-социальные.

Таблица 6.12/Table 6.12

**Обеспеченность населения Республики Беларусь больничными койками по профилям на конец 2016, 2017 гг. (система Минздрава) (число коек на 10 тыс. населения)**

| Наименование<br>области | Год  | Число<br>коек | В т. ч.               |                      |                     |                       |                    |                 |              | инфекционных |
|-------------------------|------|---------------|-----------------------|----------------------|---------------------|-----------------------|--------------------|-----------------|--------------|--------------|
|                         |      |               | терапев-<br>тических* | хирурги-<br>ческих** | онколо-<br>гических | гинеколо-<br>гических | туберку-<br>лезных | в т. ч.         |              |              |
|                         |      |               |                       |                      |                     |                       |                    | для<br>взрослых | для<br>детей |              |
| г. Минск                | 2016 | 91,6          | 20,6                  | 13,6                 | 7,1                 | 3,4                   | 3,1                | 2,9             | 0,2          | 4,9          |
|                         | 2017 | 90,8          | 20,4                  | 13,4                 | 6,9                 | 3,4                   | 3,0                | 2,8             | 0,2          | 5,4          |
| Брестская               | 2016 | 99,3          | 26,1                  | 15,3                 | 4,4                 | 4,4                   | 3,5                | 3,5             | –            | 4,4          |
|                         | 2017 | 98,3          | 25,8                  | 15,2                 | 4,4                 | 4,4                   | 3,1                | 3,1             | –            | 4,0          |
| Витебская               | 2016 | 107,6         | 25,8                  | 16,8                 | 4,5                 | 3,5                   | 6,2                | 5,8             | 0,4          | 4,2          |
|                         | 2017 | 107,7         | 26,0                  | 16,9                 | 4,5                 | 3,5                   | 5,8                | 5,4             | 0,4          | 4,1          |
| Гомельская              | 2016 | 108,3         | 28,1                  | 18,5                 | 3,8                 | 3,9                   | 4,0                | 4,0             | –            | 4,9          |
|                         | 2017 | 107,9         | 28,3                  | 18,4                 | 3,8                 | 3,9                   | 3,9                | 3,9             | –            | 4,9          |
| Гродненская             | 2016 | 109,9         | 28,7                  | 16,9                 | 2,8                 | 3,9                   | 6,3                | 6,3             | –            | 3,9          |
|                         | 2017 | 108,9         | 28,7                  | 16,5                 | 2,8                 | 3,6                   | 6,0                | 6,0             | –            | 3,6          |
| Минская                 | 2016 | 97,4          | 30,4                  | 18,2                 | 0,7                 | 4,6                   | 3,3                | 3,3             | –            | 3,4          |
|                         | 2017 | 96,7          | 30,3                  | 17,8                 | 0,7                 | 4,5                   | 3,3                | 3,3             | –            | 3,4          |
| Могилевская             | 2016 | 102,2         | 27,2                  | 17,5                 | 4,6                 | 3,9                   | 3,8                | 3,8             | –            | 4,4          |
|                         | 2017 | 102,5         | 27,3                  | 17,7                 | 4,6                 | 3,9                   | 3,7                | 3,7             | –            | 4,2          |
| Республика<br>Беларусь  | 2016 | 101,3         | 26,2                  | 16,5                 | 4,2                 | 3,9                   | 4,2                | 4,1             | 0,1          | 4,4          |
|                         | 2017 | 100,7         | 26,2                  | 16,3                 | 4,2                 | 3,9                   | 4,0                | 3,9             | 0,1          | 4,3          |

\*Включая кардиологические, гастроэнтерологические, эндокринологические, аллергологические, гематологические, нефрологические, ревматологические, пульмонологические, реабилитационные, гериатрические.

\*\*Включая нейрохирургические, травматологические, урологические, челюстно-лицевой хирургии, ортопедические, торакальной хирургии, кардиохирургические, ожоговые, проктологические, сосудистой и гнойной хирургии.



Окончание таблицы 6.12

| Наименование<br>области | Год  | В т. ч.      |           |                 |                    |                      |                           |                 |                 |                 |                |             |              |        |
|-------------------------|------|--------------|-----------|-----------------|--------------------|----------------------|---------------------------|-----------------|-----------------|-----------------|----------------|-------------|--------------|--------|
|                         |      | из них       |           | педиатрических* | офтальмологических | отоларингологических | дерматовенерологических** | психиатрических | наркологических | неврологических | для беременных | сестринских | паллиативных | прочих |
|                         |      | для взрослых | для детей |                 |                    |                      |                           |                 |                 |                 |                |             |              |        |
| г. Минск                | 2016 | 1,1          | 3,8       | 8,9             | 1,4                | 1,1                  | 1,6/0,1                   | 9,3             | 2,6             | 4,5             | 5,1            | 0,4         | 0,6          | 3,3    |
|                         | 2017 | 1,0          | 4,3       | 8,5             | 1,4                | 1,1                  | 1,6/0,2                   | 9,2             | 2,6             | 4,5             | 5,1            | 0,4         | 0,5          | 3,4    |
| Брестская               | 2016 | 2,0          | 2,4       | 9,8             | 1,2                | 1,2                  | 1,7/0,3                   | 5,8             | 1,3             | 7,0             | 5,0            | 5,8         | 0,3          | 2,0    |
|                         | 2017 | 1,9          | 2,1       | 10,1            | 1,2                | 1,2                  | 1,7/0,2                   | 5,7             | 1,2             | 7,0             | 5,0            | 5,8         | 0,4          | 2,1    |
| Витебская               | 2016 | 2,4          | 1,8       | 9,4             | 1,2                | 1,4                  | 1,7/0,2                   | 6,0             | 2,1             | 5,1             | 5,8            | 9,1         | 0,5          | 4,2    |
|                         | 2017 | 2,3          | 1,8       | 9,5             | 1,2                | 1,4                  | 1,8/0,2                   | 6,1             | 2,1             | 5,2             | 5,8            | 9,1         | 0,5          | 4,2    |
| Гомельская              | 2016 | 2,8          | 2,2       | 11,1            | 1,5                | 1,8                  | 1,6/0,1                   | 5,9             | 0,6             | 6,7             | 6,6            | 6,1         | 0,6          | 2,5    |
|                         | 2017 | 2,8          | 2,2       | 11,1            | 1,5                | 1,8                  | 1,4/0,1                   | 5,9             | 0,6             | 6,7             | 6,7            | 5,9         | 0,6          | 2,5    |
| Гродненская             | 2016 | 2,0          | 1,9       | 10,0            | 1,5                | 1,3                  | 1,5/0,2                   | 9,6             | 1,2             | 6,2             | 6,1            | 6,8         | 0,5          | 2,7    |
|                         | 2017 | 2,0          | 1,8       | 10,1            | 1,5                | 1,3                  | 1,3/0,2                   | 9,4             | 1,3             | 6,4             | 6,0            | 6,9         | 0,6          | 2,9    |
| Минская                 | 2016 | 2,7          | 0,7       | 12,3            | 1,5                | 1,6                  | 0,7/-                     | 0,1             | 0,5             | 6,8             | 5,5            | 4,0         | 0,2          | 3,7    |
|                         | 2017 | 2,6          | 0,7       | 12,3            | 1,5                | 1,4                  | 0,7/0,0                   | 0,1             | 0,5             | 6,7             | 5,6            | 4,0         | 0,2          | 3,7    |
| Могилевская             | 2016 | 2,4          | 1,9       | 10,2            | 1,3                | 1,4                  | 1,8/0,4                   | 6,0             | 0,8             | 6,7             | 4,3            | 5,2         | 0,5          | 2,8    |
|                         | 2017 | 2,3          | 1,9       | 10,3            | 1,3                | 1,2                  | 1,8/0,4                   | 6,1             | 0,7             | 6,5             | 4,4            | 5,4         | 0,5          | 2,8    |
| Республика Беларусь     | 2016 | 2,1          | 2,2       | 10,2            | 1,4                | 1,4                  | 1,5/0,2                   | 6,1             | 1,4             | 6,0             | 5,5            | 4,9         | 0,4          | 3,1    |
|                         | 2017 | 2,0          | 2,3       | 10,2            | 1,4                | 1,3                  | 1,5/0,2                   | 6,1             | 1,4             | 6,0             | 5,5            | 4,9         | 0,4          | 3,1    |

\*Кроме туберкулезных, инфекционных, дерматовенерологических, психиатрических.

\*\*В знаменателе — в т. ч. дерматовенерологических детских.

Таблица 6.12.1/Table 6.12.1

*Распределение коек по длительности пребывания и обеспеченность койками в больничных организациях областей Республики Беларусь в 2016–2017 гг.*

|                             | Всего коек   |              | В т. ч.                          |              |                                  |              |               |             |
|-----------------------------|--------------|--------------|----------------------------------|--------------|----------------------------------|--------------|---------------|-------------|
|                             |              |              | койки краткосрочного пребывания* |              | койки долгосрочного пребывания** |              | иные койки*** |             |
|                             | 2016         | 2017         | 2016                             | 2017         | 2016                             | 2017         | 2016          | 2017        |
| г. Минск                    | 18081        | 18004        | 14243                            | 14241        | 3655                             | 3600         | 183           | 163         |
| Брестская                   | 13761        | 13607        | 11081                            | 11002        | 1840                             | 1755         | 840           | 850         |
| Витебская                   | 12784        | 12713        | 9504                             | 9498         | 1997                             | 1942         | 1283          | 1273        |
| Гомельская                  | 15385        | 15270        | 12313                            | 12235        | 2131                             | 2119         | 941           | 916         |
| Гродненская                 | 11515        | 11371        | 8611                             | 8505         | 2135                             | 2085         | 769           | 781         |
| Минская                     | 13865        | 13798        | 11903                            | 11844        | 1135                             | 1130         | 827           | 824         |
| Могилевская                 | 10880        | 10848        | 8847                             | 8800         | 1427                             | 1427         | 606           | 621         |
| <b>Республика Беларусь</b>  | <b>96271</b> | <b>95611</b> | <b>76502</b>                     | <b>76125</b> | <b>14320</b>                     | <b>14058</b> | <b>5449</b>   | <b>5428</b> |
| <b>На 10 тыс. населения</b> |              |              |                                  |              |                                  |              |               |             |
| г. Минск                    | 91,6         | 90,8         | 72,1                             | 71,8         | 18,5                             | 18,2         | 0,9           | 0,8         |
| Брестская                   | 99,3         | 98,3         | 79,9                             | 79,5         | 13,3                             | 12,7         | 6,1           | 6,1         |
| Витебская                   | 107,6        | 107,7        | 80,0                             | 80,5         | 16,8                             | 16,5         | 10,8          | 10,8        |
| Гомельская                  | 108,3        | 107,9        | 86,7                             | 86,4         | 15,0                             | 15,0         | 6,6           | 6,5         |
| Гродненская                 | 109,9        | 108,9        | 82,2                             | 81,5         | 20,4                             | 20,0         | 7,3           | 7,5         |
| Минская                     | 97,4         | 96,7         | 83,6                             | 83,0         | 8,0                              | 7,9          | 5,8           | 5,8         |
| Могилевская                 | 102,2        | 102,5        | 83,1                             | 83,1         | 13,4                             | 13,5         | 5,7           | 5,9         |
| <b>Республика Беларусь</b>  | <b>101,3</b> | <b>100,7</b> | <b>80,5</b>                      | <b>80,2</b>  | <b>15,1</b>                      | <b>14,8</b>  | <b>5,7</b>    | <b>5,7</b>  |

\*Койки краткосрочного пребывания – все койки, за исключением коек долгосрочного пребывания и иных коек.

\*\*Койки долгосрочного пребывания – туберкулезные, психиатрические, реабилитационные.

\*\*\*Койки иного профиля – сестринские, паллиативные, медико-социальные.

Таблица 6.13/Table 6.13

*Укомплектованность врачебных должностей, должностей средних медработников в организациях Минздрава Республики Беларусь, оказывающих медицинскую помощь населению (без работающих в учреждениях подготовки кадров и аппарате органов управления), на конец 2017 г.*

| Наименование области       | Врачебные должности |              |                      | Должности средних медработников |               |                      |
|----------------------------|---------------------|--------------|----------------------|---------------------------------|---------------|----------------------|
|                            | штатные             | занятые      | % укомплектованности | штатные                         | занятые       | % укомплектованности |
| г. Минск                   | 16161               | 15322        | 94,8                 | 29955                           | 28656         | 95,7                 |
| Брестская                  | 8112                | 7796         | 96,1                 | 18820                           | 18436         | 98,0                 |
| Витебская                  | 7401                | 7147         | 96,6                 | 17787                           | 17580         | 98,8                 |
| Гомельская                 | 8841                | 8464         | 95,7                 | 20550                           | 20095         | 97,8                 |
| Гродненская                | 7003                | 6658         | 95,1                 | 15218                           | 14646         | 96,2                 |
| Минская                    | 8108                | 7651         | 94,3                 | 18511                           | 17873         | 96,6                 |
| Могилевская                | 6627                | 6566         | 99,1                 | 16386                           | 16268         | 99,3                 |
| <b>Республика Беларусь</b> | <b>62253</b>        | <b>59604</b> | <b>95,7</b>          | <b>137227</b>                   | <b>133554</b> | <b>97,3</b>          |

Таблица 6.14/Table 6.14

*Укомплектованность врачебных должностей, должностей средних медработников в организациях Минздрава Республики Беларусь, оказывающих медицинскую помощь населению (без работающих в медицинских учебных заведениях и аппарате органов управления), на конец 2016–2017 гг.*

| Наименование<br>области  | Укомплектованность штатных должностей, % |             |                                     |             |
|--|--|-------------|-------------------------------------|-------------|
|  | врачебных должностей                     |             | должностей средних<br>медработников |             |
|  | 2016                                     | 2017        | 2016                                | 2017        |
| г. Минск (без организаций<br>областного подчинения)            | 94,7                                     | 94,8        | 95,2                                | 95,7        |
| Брестская  | 95,4                                     | 96,1        | 97,6                                | 98,0        |
| Витебская  | 97,2                                     | 96,6        | 98,8                                | 98,8        |
| Гомельская   | 96,0                                     | 95,7        | 97,3                                | 97,8        |
| Гродненская  | 95,1                                     | 95,1        | 96,1                                | 96,2        |
| Минская (с организациями<br>областного подчинения в г. Минске) | 93,6                                     | 94,3        | 95,9                                | 96,6        |
| Могилевская  | 98,5                                     | 99,1        | 99,0                                | 99,3        |
| <b>Республика<br/>Беларусь</b>                                 | <b>95,6</b>                              | <b>95,7</b> | <b>97,0</b>                         | <b>97,3</b> |

Таблица 6.15/Table 6.15

*Коэффициент совместительства врачей, средних медработников  
в Республике Беларусь по областям в 2017 г.*

| Наименование<br>области        | Врачебные должности  |                                |                                 | Должности средних медработников                              |                                |                                 |
|--------------------------------|--|--------------------------------|---------------------------------|--|--------------------------------|---------------------------------|
|                                | число<br>основных<br>работников<br>на занятых<br>должностях* | число<br>занятых<br>должностей | коэффициент<br>совместительства | число<br>основных<br>работников<br>на занятых<br>должностях* | число<br>занятых<br>должностей | коэффициент<br>совместительства |
| г. Минск                       | 11409  | 15322                          | 1,34                            | 20590  | 28656                          | 1,39                            |
| Брестская                      | 6214   | 7796                           | 1,25                            | 16301  | 18436                          | 1,13                            |
| Витебская                      | 5019   | 7147                           | 1,42                            | 14031  | 17580                          | 1,25                            |
| Гомельская                     | 6094   | 8464                           | 1,39                            | 16336  | 20095                          | 1,23                            |
| Гродненская                    | 5423   | 6658                           | 1,23                            | 12180  | 14646                          | 1,20                            |
| Минская                        | 5255   | 7651                           | 1,46                            | 13888  | 17873                          | 1,29                            |
| Могилевская                    | 4450   | 6566                           | 1,48                            | 13073  | 16268                          | 1,24                            |
| <b>Республика<br/>Беларусь</b> | <b>43864</b>   | <b>59604</b>                   | <b>1,36</b>                     | <b>106399</b>  | <b>133554</b>                  | <b>1,26</b>                     |

\*Без работающих в учреждениях подготовки кадров и аппарате органов управления.

Таблица 6.16/Table 6.16

*Коэффициент совместительства врачей, средних медработников  
в Республике Беларусь в 2016–2017 гг.*

| Наименование<br>области   | Коэффициент совместительства |             |                       |             |
|---|------------------------------|-------------|-----------------------|-------------|
|   | врачей                       |             | средних медработников |             |
|   | 2016                         | 2017        | 2016                  | 2017        |
| г. Минск (без организаций<br>областного подчинения)               | 1,35                         | 1,34        | 1,42                  | 1,39        |
| Брестская   | 1,28                         | 1,25        | 1,14                  | 1,13        |
| Витебская   | 1,42                         | 1,42        | 1,25                  | 1,25        |
| Гомельская  | 1,40                         | 1,39        | 1,23                  | 1,23        |
| Гродненская   | 1,19                         | 1,23        | 1,20                  | 1,20        |
| Минская (с организациями<br>областного подчинения<br>в г. Минске) | 1,48                         | 1,46        | 1,30                  | 1,29        |
| Могилевская   | 1,49                         | 1,48        | 1,24                  | 1,24        |
| <b>Республика<br/>Беларусь</b>                                    | <b>1,37</b>                  | <b>1,36</b> | <b>1,26</b>           | <b>1,26</b> |

Таблица 6.17/Table 6.17

**Штатные и занятые должности врачей и среднего  
медперсонала центров гигиены и эпидемиологии,  
центров дезинфекции системы  
Минздрава Республики Беларусь**

| Год                                  | Число учреждений | Число должностей |                |                      |                       |                |                      |
|--------------------------------------|------------------|------------------|----------------|----------------------|-----------------------|----------------|----------------------|
|                                      |                  | врачей           |                |                      | среднего медперсонала |                |                      |
|                                      |                  | штатных          | занятых        | % укомплектованности | штатных               | занятых        | % укомплектованности |
| 2002                                 | 153              | 3040             | 2820           | 92,8                 | 8043                  | 7598           | 94,5                 |
| 2003                                 | 150              | 3425             | 3122           | 91,2                 | 8043                  | 7598           | 94,5                 |
| 2004                                 | 150              | 3436             | 3077           | 89,6                 | 7983                  | 7555           | 94,6                 |
| 2005                                 | 143              | 3447             | 3092           | 89,7                 | 7875                  | 7524           | 95,5                 |
| 2006                                 | 144              | 3437             | 3090           | 89,9                 | 7927                  | 7582           | 95,6                 |
| 2007                                 | 144              | 3436             | 3088           | 89,9                 | 7905                  | 7583           | 95,9                 |
| 2008                                 | 144              | 3489             | 3095           | 88,7                 | 6624                  | 6287           | 94,9                 |
| 2009                                 | 144              | 3480,75          | 3125,25        | 89,8                 | 6250,25               | 5962,25        | 95,4                 |
| 2010                                 | 144              | 3385,50          | 3079,00        | 91,0                 | 7453,50               | 7002,00        | 93,9                 |
| 2011                                 | 144              | 3441,75          | 3115,75        | 90,5                 | 7649,50               | 7201,50        | 94,1                 |
| 2012                                 | 144              | 3428,00          | 3118,00        | 91,0                 | 7283,50               | 6872,25        | 94,4                 |
| 2013                                 | 144              | 3483,50          | 3200,50        | 91,9                 | 7463,75               | 7098,00        | 95,1                 |
| 2014                                 | 144              | 3505,75          | 3212,75        | 91,6                 | 7452,00               | 7025,25        | 94,3                 |
| 2015                                 | 143              | 3590,00          | 3271,25        | 91,2                 | 7229,00               | 6768,50        | 93,6                 |
| 2016                                 | 142              | 3615,00          | 3277,50        | 90,7                 | 7151,00               | 6646,25        | 92,9                 |
| <b>2017</b>                          | <b>142</b>       | <b>3566,25</b>   | <b>3250,25</b> | <b>91,1</b>          | <b>7064,00</b>        | <b>6589,25</b> | <b>93,3</b>          |
| <b>В т. ч. по областям в 2017 г.</b> |                  |                  |                |                      |                       |                |                      |
| г. Минск                             | 13               | 824,25           | 726,50         | 88,1                 | 700,50                | 602,25         | 86,0                 |
| Брестская                            | 17               | 469,75           | 443,50         | 94,4                 | 1206,50               | 1141,00        | 94,6                 |
| Витебская                            | 23               | 374,00           | 311,25         | 83,2                 | 907,25                | 871,50         | 96,1                 |
| Гомельская                           | 24               | 557,75           | 538,00         | 96,5                 | 1141,75               | 1120,75        | 98,2                 |
| Гродненская                          | 18               | 395,50           | 367,25         | 92,9                 | 855,50                | 798,50         | 93,3                 |
| Минская                              | 24               | 529,25           | 468,25         | 88,5                 | 1131,50               | 1010,25        | 89,3                 |
| Могилевская                          | 23               | 415,75           | 395,50         | 95,1                 | 1121,00               | 1045,00        | 93,2                 |

\*С 2003 г. включая центры здоровья и центры по профилактике и борьбе со СПИДом.

Таблица 6.18/Table 6.18

## Аптечная сеть Республики Беларусь по состоянию на 01.01.2017, 01.01.2018

| Наименование<br>области | Число аптек 1-й категории |            |                 |            |                   |          | Аптеки УЗ  |            |
|-------------------------|---------------------------|------------|-----------------|------------|-------------------|----------|------------|------------|
|                         | всего                     |            | государственные |            | негосударственные |          |            |            |
|                         | 2017                      | 2018       | 2017            | 2018       | 2017              | 2018     | 2017       | 2018       |
| г. Минск                | 24                        | 24         | 23              | 23         | 1                 | 1        | 22         | 22         |
| Брестская               | 25                        | 25         | 25              | 25         | —                 | —        | 13         | 11         |
| Витебская               | 32                        | 31         | 32              | 31         | —                 | —        | 18         | 18         |
| Гомельская              | 25                        | 24         | 25              | 24         | —                 | —        | 15         | 15         |
| Гродненская             | 20                        | 20         | 20              | 20         | —                 | —        | 14         | 14         |
| Минская                 | 30                        | 28         | 30              | 28         | —                 | —        | 18         | 18         |
| Могилевская             | 28                        | 27         | 28              | 27         | —                 | —        | 15         | 15         |
| <b>Итого</b>            | <b>184</b>                | <b>179</b> | <b>183</b>      | <b>178</b> | <b>1</b>          | <b>1</b> | <b>115</b> | <b>113</b> |

| Наименование<br>области | Число аптек 2-й категории |      |                 |      |                   |      |
|-------------------------|---------------------------|------|-----------------|------|-------------------|------|
|                         | всего                     |      | государственные |      | негосударственные |      |
|                         | 2017                      | 2018 | 2017            | 2018 | 2017              | 2018 |
| г. Минск                | 114                       | 114  | 42              | 42   | 72                | 72   |
| Брестская               | 65                        | 66   | 34              | 34   | 31                | 32   |
| Витебская               | 37                        | 36   | 20              | 21   | 17                | 15   |
| Гомельская              | 61                        | 64   | 39              | 40   | 22                | 24   |
| Гродненская             | 51                        | 46   | 27              | 25   | 24                | 21   |
| Минская                 | 39                        | 39   | 21              | 21   | 18                | 18   |
| Могилевская             | 27                        | 25   | 17              | 16   | 10                | 9    |
| Итого                   | 394                       | 390  | 200             | 199  | 194               | 191  |



| Наименование области | Число аптек 3-й категории |            |                 |            |                   |          |
|----------------------|---------------------------|------------|-----------------|------------|-------------------|----------|
|                      | всего                     |            | государственные |            | негосударственные |          |
|                      | 2017                      | 2018       | 2017            | 2018       | 2017              | 2018     |
| г. Минск             | —                         | —          | —               | —          | —                 | —        |
| Брестская            | 52                        | 50         | 52              | 50         | —                 | —        |
| Витебская            | 33                        | 31         | 33              | 31         | —                 | —        |
| Гомельская           | 14                        | 14         | 14              | 14         | —                 | —        |
| Гродненская          | 10                        | 10         | 10              | 10         | —                 | —        |
| Минская              | 52                        | 52         | 52              | 52         | —                 | —        |
| Могилевская          | 22                        | 20         | 22              | 20         | —                 | —        |
| <b>Итого</b>         | <b>183</b>                | <b>177</b> | <b>183</b>      | <b>177</b> | <b>—</b>          | <b>—</b> |

| Наименование области | Число аптек 4-й категории |            |                 |            |                   |          |
|----------------------|---------------------------|------------|-----------------|------------|-------------------|----------|
|                      | всего                     |            | государственные |            | негосударственные |          |
|                      | 2017                      | 2018       | 2017            | 2018       | 2017              | 2018     |
| г. Минск             | 73                        | 77         | 72              | 76         | 1                 | 1        |
| Брестская            | 71                        | 69         | 71              | 69         | —                 | —        |
| Витебская            | 82                        | 81         | 82              | 81         | —                 | —        |
| Гомельская           | 87                        | 88         | 87              | 88         | —                 | —        |
| Гродненская          | 79                        | 79         | 79              | 79         | —                 | —        |
| Минская              | 70                        | 71         | 70              | 71         | —                 | —        |
| Могилевская          | 81                        | 82         | 81              | 82         | —                 | —        |
| <b>Итого</b>         | <b>543</b>                | <b>547</b> | <b>542</b>      | <b>546</b> | <b>1</b>          | <b>1</b> |

| Наименование области | Число аптек 5-й категории |             |                 |            |                   |             |
|----------------------|---------------------------|-------------|-----------------|------------|-------------------|-------------|
|                      | всего                     |             | государственные |            | негосударственные |             |
|                      | 2017                      | 2018        | 2017            | 2018       | 2017              | 2018        |
| г. Минск             | 440                       | 492         | 67              | 77         | 373               | 415         |
| Брестская            | 236                       | 264         | 92              | 106        | 144               | 158         |
| Витебская            | 259                       | 292         | 108             | 121        | 151               | 171         |
| Гомельская           | 240                       | 273         | 95              | 103        | 145               | 170         |
| Гродненская          | 219                       | 245         | 104             | 111        | 115               | 134         |
| Минская              | 257                       | 286         | 122             | 127        | 135               | 159         |
| Могилевская          | 229                       | 253         | 91              | 103        | 138               | 150         |
| <b>Итого</b>         | <b>1880</b>               | <b>2105</b> | <b>679</b>      | <b>748</b> | <b>1201</b>       | <b>1357</b> |

## 7. ПОДГОТОВКА КАДРОВ

### 7.1. Данные о приеме, числе студентов и выпуске медицинских университетов Республики Беларусь

Таблица 7.1.1/Table 7.1.1

*Данные о числе принятых в медицинские университеты  
за 2008–2017 гг.*

| Год  | Число<br>медицин-<br>ских<br>универ-<br>ситетов | Общее<br>число<br>принятых | В т. ч. |                              |  |                        |                            |
|------|---|----------------------------|---------|------------------------------|--|------------------------|----------------------------|
|      |   |                            | всего   | граждан Республики Беларусь  |  |                        | иностранн<br>ых<br>граждан |
|      |   |                            |         | в т. ч. обучающихся за счет: |  |                        |                            |
|      |   |                            |         | бюджетных<br>средств         | из них<br>за счет<br>средств бюджета<br>на условиях<br>целевой<br>подготовки | собственных<br>средств |                            |
| 2008 | 4   | 3573                       | 3273    | 2128                         | 407  | 1145                   | 300                        |
| 2009 | 4   | 4232                       | 3770    | 2725                         | 529  | 1045                   | 462                        |
| 2010 | 4   | 4409                       | 3815    | 2723                         | 798  | 1092                   | 594                        |
| 2011 | 4   | 3904                       | 3293    | 2128                         | 613  | 1165                   | 611                        |
| 2012 | 4   | 4116                       | 3330    | 2181                         | 627  | 1149                   | 786                        |
| 2013 | 4   | 3573                       | 2921    | 1997                         | 591  | 924                    | 652                        |
| 2014 | 4   | 3898                       | 3069    | 2033                         | 795  | 1036                   | 829                        |
| 2015 | 4   | 3796                       | 2959    | 1978                         | 719  | 981                    | 837                        |
| 2016 | 4   | 3657                       | 2617    | 1544                         | 606  | 1073                   | 1040                       |
| 2017 | 4   | 3619                       | 2596    | 1470                         | 587  | 1126                   | 1023                       |

Таблица 7.1.2/Table 7.1.2

*Данные о численности обучающихся в медицинских университетах  
за 2008–2017 гг.*

| Год  | Общее число обучающихся | В т. ч.                     |                      |   |                        |                      |
|------|-------------------------|-----------------------------|----------------------|---|------------------------|----------------------|
|      |                         | граждан Республики Беларусь |                      |   |                        | иностранн<br>граждан |
|      |                         | в т. ч. обучаются за счет:  |                      |   |                        |                      |
|      |                         | всего                       | бюджетных<br>средств | из них<br>за счет<br>бюджетных<br>средств<br>на условиях<br>целевой<br>подготовки | собственных<br>средств |                      |
| 2008 | 16017                   | 14378                       | 10663                | 1258  | 3715                   | 1639                 |
| 2009 | 17715                   | 15873                       | 11656                | 1484  | 4217                   | 1842                 |
| 2010 | 19319                   | 17303                       | 12856                | 2036  | 4447                   | 2016                 |
| 2011 | 20432                   | 18248                       | 12886                | 2486  | 5362                   | 2184                 |
| 2012 | 21320                   | 18726                       | 13053                | 2860  | 5673                   | 2594                 |
| 2013 | 21345                   | 18529                       | 12905                | 3170  | 5624                   | 2816                 |
| 2014 | 21431                   | 18228                       | 12698                | 3499  | 5530                   | 3203                 |
| 2015 | 21051                   | 17539                       | 12103                | 3769  | 5436                   | 3512                 |
| 2016 | 20490                   | 16533                       | 11080                | 3749  | 5453                   | 3957                 |
| 2017 | 20162                   | 15902                       | 10490                | 3716  | 5412                   | 4260                 |

Таблица 7.1.3/Table 7.1.3

*Данные о числе выпускников медицинских университетов  
за 2008–2017 гг.*

| Год         | Общее число<br>выпускников | В т. ч.                     |                      |   |                        |                            |
|-------------|----------------------------|-----------------------------|----------------------|---|------------------------|----------------------------|
|             |                            | граждан Республики Беларусь |                      |   |                        |                            |
|             |                            | в т. ч. обучаются за счет:  |                      |   |                        | иностранн<br>ых<br>граждан |
|             |                            | всего                       | бюджетных<br>средств | из них<br>за счет<br>бюджетных<br>средств<br>на условиях<br>целевой<br>подготовки | собственных<br>средств |                            |
| 2008        | 2045                       | 1873                        | 1445                 | 529   | 428                    | 172                        |
| 2009        | 2205                       | 2015                        | 1629                 | 234   | 386                    | 190                        |
| 2010        | 2419                       | 2076                        | 1655                 | 143   | 421                    | 343                        |
| 2011        | 2354                       | 2079                        | 1692                 | 156   | 387                    | 275                        |
| 2012        | 2724                       | 2494                        | 1840                 | 181   | 654                    | 230                        |
| 2013        | 3098                       | 2877                        | 1966                 | 249   | 911                    | 221                        |
| 2014        | 3326                       | 3047                        | 2049                 | 367   | 998                    | 279                        |
| 2015        | 3748                       | 3388                        | 2496                 | 511   | 892                    | 360                        |
| 2016        | 3790                       | 3390                        | 2471                 | 672   | 919                    | 400                        |
| <b>2017</b> | <b>3536</b>                | <b>3062</b>                 | <b>2035</b>          | <b>563</b>  | <b>1027</b>            | <b>474</b>                 |

**7.2. Данные о приеме, числе учащихся и выпуске  
медицинских училищ, колледжей Республики Беларусь**

**Таблица 7.2.1/Table 7.2.1**

**Данные о числе принятых в медицинские колледжи  
за 2008–2017 гг.**

| Год  | Число колледжей | Общее число принятых | В т. ч. |                             |   |                     |                            |
|------|-----------------|----------------------|---------|-----------------------------|---|---------------------|----------------------------|
|      |                 |                      | всего   | граждан Республики Беларусь |   |                     | иностранн<br>ых<br>граждан |
|      |                 |                      |         | в т. ч. обучаются за счет:  |   |                     |                            |
|      |                 |                      |         | бюджетных средств           | из них за счет бюджетных средств на условиях целевой подготовки | собственных средств |                            |
| 2008 | 14              | 3321                 | 3313    | 2156                        | 54  | 1157                | 8                          |
| 2009 | 14              | 3404                 | 3396    | 2477                        | 77  | 919                 | 8                          |
| 2010 | 14              | 4132                 | 4105    | 3010                        | 73  | 1095                | 27                         |
| 2011 | 14              | 4069                 | 4039    | 2947                        | 117   | 1092                | 30                         |
| 2012 | 14              | 3899                 | 3866    | 2850                        | 167   | 1016                | 33                         |
| 2013 | 14              | 3691                 | 3644    | 2661                        | 287   | 983                 | 47                         |
| 2014 | 16              | 3945                 | 3886    | 2885                        | 1306  | 1001                | 59                         |
| 2015 | 16              | 3763                 | 3683    | 2735                        | 1236  | 948                 | 80                         |
| 2016 | 16              | 3856                 | 3776    | 2680                        | 1313  | 1096                | 80                         |
| 2017 | 16              | 4244                 | 4147    | 2823                        | 1108  | 1324                | 97                         |

Таблица 7.2.2/Table 7.2.2

*Данные о числе обучавшихся (обучающихся) на всех курсах в медицинских колледжах  
за 2008–2017 гг.*

| Год  | Общее число обучающихся (обучающихся) учащихся медицинских колледжей | В т. ч.: |                             |   |                     |                            |
|------|--|----------|-----------------------------|---|---------------------|----------------------------|
|      |  | Всего    | граждан Республики Беларусь |   |                     | иностранн<br>ых<br>граждан |
|      |  |          | в т. ч. обучаются за счет:  |   |                     |                            |
|      |  |          | бюджетных средств           | из них за счет бюджетных средств на условиях целевой подготовки | собственных средств |                            |
| 2008 | 9421   | 9401     | 6502                        | 102   | 2899                | 20                         |
| 2009 | 10223  | 10205    | 6911                        | 159   | 3294                | 18                         |
| 2010 | 10896  | 10848    | 7745                        | 181   | 3103                | 48                         |
| 2011 | 11185  | 11121    | 8045                        | 236   | 3076                | 64                         |
| 2012 | 11478  | 11395    | 8324                        | 374   | 3071                | 83                         |
| 2013 | 11072  | 10971    | 8002                        | 563   | 2969                | 101                        |
| 2014 | 11068  | 10936    | 8061                        | 1711  | 2875                | 132                        |
| 2015 | 10930  | 10759    | 7942                        | 2737  | 2817                | 171                        |
| 2016 | 11210  | 11019    | 8034                        | 3689  | 2985                | 191                        |
| 2017 | 9768   | 9529     | 6499                        | 3002  | 3030                | 239                        |

Таблица 7.2.3/Table 7.2.3

*Данные о числе выпускников медицинских колледжей за 2008–2017 гг.*

| Год  | Общее число<br>(выпущенных)<br>учащихся<br>медицинских<br>колледжей | В т. ч.:                    |                      |   |                        |                            |
|------|---|-----------------------------|----------------------|---|------------------------|----------------------------|
|      |   | граждан Республики Беларусь |                      |   |                        | иностранн<br>ых<br>граждан |
|      |   | в т. ч. обучаются за счет:  |                      |   |                        |                            |
|      |   | всего                       | бюджетных<br>средств | из них<br>за счет<br>бюджетных<br>средств<br>на условиях<br>целевой<br>подготовки | собственных<br>средств |                            |
| 2008 | 2026  | 2016                        | 1548                 | 32  | 468                    | 10                         |
| 2009 | 2212  | 2204                        | 1715                 | 22  | 489                    | 8                          |
| 2010 | 3309  | 3298                        | 2080                 | 46  | 1218                   | 11                         |
| 2011 | 3181  | 3172                        | 2134                 | 55  | 1038                   | 9                          |
| 2012 | 3175  | 3162                        | 2243                 | 98  | 919                    | 13                         |
| 2013 | 3655  | 3641                        | 2662                 | 88  | 979                    | 14                         |
| 2014 | 3627  | 3603                        | 2605                 | 111   | 998                    | 24                         |
| 2015 | 3504  | 3473                        | 2562                 | 213   | 911                    | 31                         |
| 2016 | 3347  | 3299                        | 2421                 | 290   | 878                    | 48                         |
| 2017 | 5574  | 5512                        | 4211                 | 1840  | 1301                   | 62                         |

**8. ОСНОВНЫЕ ДАННЫЕ ПО АМБУЛАТОРНОЙ, СТАЦИОНАРНОЙ ПОМОЩИ НАСЕЛЕНИЮ РЕСПУБЛИКИ БЕЛАРУСЬ  
И ДЕЯТЕЛЬНОСТИ СКОРОЙ МЕДИЦИНСКОЙ ПОМОЩИ**

**Таблица 8.1/Table 8.1**

**Основные данные по амбулаторной и стационарной помощи населению Республики Беларусь**

|  | <b>2016</b>   | <b>2017</b>   |
|--|---------------|---------------|
| <b>Основные данные по амбулаторной помощи населению Республики Беларусь</b>  |               |               |
| Число посещений к врачам (без посещений к врачам-стоматологам) – всего (тыс.)  | 100797,7      | 101046,1      |
| из них: по поводу заболевания:   |               |               |
| детьми (0–17 лет)  | 15808,3       | 16152,7       |
| взрослыми (18 лет и старше)  | 54341,8       | 54507,9       |
| из них: лицами старше трудоспособного возраста   | 18683,2       | 17960,1       |
| Из общего числа посещений – посещения врачей (тыс.):   |               |               |
| с целью оформления направительных документов на медико-реабилитационную комиссию   | 398,6         | 403,8         |
| по поводу медицинского обследования граждан, подлежащих призыву на военную службу, службу в резерве, по направлению врачей-специалистов врачебной комиссии и (или) военно-врачебной комиссии | 369,7         | 364,3         |
| по поводу выдачи рецептурных бланков   | 9217,3        | 9986,7        |
| Число посещений врачами на дому – всего (тыс.)   | <b>8952,0</b> | <b>8917,2</b> |
| из них: по поводу заболевания:   |               |               |
| детей (0–17 лет)   | 2875,0        | 3017,2        |
| взрослыми (18 лет и старше)  | 5294,9        | 5184,6        |
| из них: лиц старше трудоспособного возраста  | 3454,1        | 3368,2        |
| Посещения врачей-стоматологов (тыс.)   | 7713,9        | <b>7924,8</b> |
| Сверх того, число лиц, которым оказана помощь персоналом станций скорой помощи амбулаторно и при выездах (тыс.)  | 2950,9        | <b>2952,7</b> |
| Обслужено пациентов центрами экстренной медицинской помощи (тыс.)  | 22,4          | <b>27,0</b>   |
| Все посещения к врачам (включая посещения на дому, стоматологов, обслуживаемых станциями скорой помощи и центрами экстренной медицинской помощи*) (тыс.)                                     | 110451,3      | 110113        |
| Число посещений средних медицинских работников, всего (тыс.)   | 17933,6       | 17558,4       |
| из них: помощников врача по амбулаторно-поликлинической помощи   | 4522,7        | 4646,8        |
| на самостоятельном приеме во врачебных и фельдшерских здравпунктах и ФАПх  | 13410,9       | 12911,6       |

\*Без посещений с целью оформления направительных документов на медико-реабилитационную комиссию, по поводу медицинского обследования граждан, подлежащих призыву на военную службу, службу в резерве, по направлению врачей-специалистов врачебной комиссии и (или) военно-врачебной комиссии, по поводу выдачи рецептурных бланков.



Окончание таблицы 8.1.

|   | 2010    | 2013    | 2014    | 2015    | 2016    | 2017    |
|---|---------|---------|---------|---------|---------|---------|
| <b>Основные данные по стационарной помощи населению Республики Беларусь</b> |         |         |         |         |         |         |
| Поступило пациентов во все больничные организации (человек)                 | 2828500 | 2840073 | 2804703 | 2851996 | 2867284 | 2866279 |
| Проведено пациентами койко-дней во врачебных больничных организациях        | 32063,0 | 31822,1 | 31118,8 | 30631,3 | 30151,7 | 29875,0 |

**Число амбулаторных посещений на одного жителя и число госпитализированных на 100 жителей Республики Беларусь**

|   | 2010 | 2013 | 2014 | 2015 | 2016 | 2017 |
|---|------|------|------|------|------|------|
| Число посещений врачей (включая врачей-стоматологов, посещения на дому и обслуживание скорой медпомощью и центрами экстренной медпомощи)  | 13,4 | 13,2 | 13,1 | 13,3 | 12,7 | 12,7 |
| из них: стоматологов  | 1,5  | 1,4  | 1,4  | 1,5  | 0,8  | 0,8  |
| Число посещений врачей (включая врачей-стоматологов, посещения на дому и обслуживание скорой медпомощью и центрами экстренной медпомощи)* | –    | –    | –    | –    | 11,6 | 11,6 |
| Число госпитализированных пациентов (включая рожениц и родильниц) на 100 городских и сельских жителей                                     | 29,8 | 30,0 | 29,6 | 30,0 | 30,2 | 30,2 |

\*Без посещений с целью оформления направительных документов на медико-реабилитационную комиссию, по поводу медицинского обследования граждан, подлежащих призыву на военную службу, службу в резерве, по направлению врачей-специалистов врачебной комиссии и (или) военно-врачебной комиссии, по поводу выписки рецептурных бланков.

Таблица 8.2/Table 8.2

**Основные данные по амбулаторной и стационарной помощи населению Республики Беларусь в 2017 г.**

|  | г. Минск       | Брест-<br>ская<br>область | Витеб-<br>ская<br>область | Гомель-<br>ская<br>область | Грод-<br>ненская<br>область | Минская<br>область | Могилевская<br>область | Итого           |
|--|----------------|---------------------------|---------------------------|----------------------------|-----------------------------|--------------------|------------------------|-----------------|
| <b>Основные данные по амбулаторной помощи населению</b>  |                |                           |                           |                            |                             |                    |                        |                 |
| <i>Число посещений к врачам – всего</i>  | <i>20819,6</i> | <i>15629,4</i>            | <i>11842,6</i>            | <i>16189,6</i>             | <i>12359,4</i>              | <i>13445,7</i>     | <i>10760,1</i>         | <i>101046,1</i> |
| из них: по поводу заболевания:   |                |                           |                           |                            |                             |                    |                        |                 |
| детьми (0–17 лет)  | 3328,3         | 2516,3                    | 1746,8                    | 2477,7                     | 2073,5                      | 2438,1             | 1572,0                 | 16152,7         |
| взрослыми (18 лет и старше)  | 12144,2        | 7696,5                    | 6799,5                    | 8806,0                     | 6518,0                      | 6557,5             | 5986,2                 | 54507,9         |
| из них: лицами старше трудоспособного возраста   | 3910,6         | 2529,9                    | 1827,3                    | 3253,1                     | 1794,0                      | 2454,6             | 2190,5                 | 17960,1         |
| Из общего числа посещений – посещения врачей:  |                |                           |                           |                            |                             |                    |                        |                 |
| с целью оформления направительных документов на медико-реабилитационную комиссию   | 85,9           | 30,5                      | 56,8                      | 58,2                       | 44,2                        | 72,9               | 55,4                   | 403,8           |
| по поводу медицинского обследования граждан, подлежащих призыву на военную службу, службу в резерве, по направлению врачей-специалистов врачебной комиссии и (или) военно-врачебной комиссии | 20,0           | 46,0                      | 84,0                      | 73,1                       | 24,1                        | 76,4               | 40,7                   | 364,3           |
| по поводу выдачи рецептурных бланков   | 14,8           | 2155,0                    | 1152,7                    | 1121,4                     | 1304,2                      | 3002,0             | 1236,6                 | 9986,7          |
| <i>Число посещений врачами на дому – всего</i>   | <i>1860,4</i>  | <i>1465,3</i>             | <i>1152,6</i>             | <i>1398,0</i>              | <i>1139,5</i>               | <i>934,4</i>       | <i>967,0</i>           | <i>8917,2</i>   |
| из них: по поводу заболевания:   |                |                           |                           |                            |                             |                    |                        |                 |
| детей (0–17 лет)   | 806,5          | 434,4                     | 343,1                     | 419,4                      | 404,8                       | 364,3              | 244,9                  | 3017,2          |
| взрослыми (18 лет и старше)  | 985,8          | 891,3                     | 693,6                     | 897,9                      | 594,3                       | 486,2              | 635,3                  | 5184,6          |
| из них: лиц старше трудоспособного возраста  | 603,5          | 561,6                     | 387,5                     | 612,2                      | 381,4                       | 351,3              | 470,8                  | 3368,2          |
| <i>Посещения врачей-стоматологов</i>   | <i>2094,4</i>  | <i>1260,2</i>             | <i>1045,8</i>             | <i>890,7</i>               | <i>860,3</i>                | <i>939,1</i>       | <i>834,3</i>           | <i>7924,8</i>   |
| Сверх того, число лиц, которым оказана помощь персоналом станций скорой помощи амбулаторно и при выездах   | 635,9          | 419,6                     | 374,2                     | 460,7                      | 316,0                       | 433,7              | 312,5                  | 2952,7          |
| Обслужено пациентов центрами экстренной медицинской помощи (тыс.)  | 1,8            | 4,3                       | 0,9                       | 8,0                        | 6,7                         | 1,1                | 4,1                    | 27,0            |
| <b>Все посещения к врачам (включая посещения на дому, стоматологов, обслуженных станциями скорой помощи и центрами экстренной медицинской помощи) *</b>                                      | <b>25291,4</b> | <b>16547,5</b>            | <b>13122,5</b>            | <b>17694,4</b>             | <b>13309,4</b>              | <b>12602,7</b>     | <b>11545,3</b>         | <b>110113</b>   |
| Число посещений средних медицинских работников, всего (тыс.)   | 1542,4         | 2734,1                    | 1641,2                    | 4109,8                     | 1603,0                      | 3988,1             | 2229,2                 | 1755,4          |
| из них: помощников врача общей практики  | 493,6          | 494,8                     | 352,8                     | 1265,4                     | 556,9                       | 678,6              | 804,7                  | 4646,8          |
| на самостоятельном приеме во врачебных и фельдшерских здравпунктах и ФАПх  | 1048,8         | 2239,3                    | 1288,4                    | 2844,4                     | 1046,1                      | 3020,1             | 1424,5                 | 12911,7         |

Окончание таблицы 8.2

|   | г. Минск | Брест-<br>ская<br>область | Витеб-<br>ская<br>область | Гомель-<br>ская<br>область | Грод-<br>ненская<br>область | Минская<br>область | Могилевская<br>область | Итого   |
|---|----------|---------------------------|---------------------------|----------------------------|-----------------------------|--------------------|------------------------|---------|
| <b>Основные данные по стационарной помощи населению Республики Беларусь</b> |          |                           |                           |                            |                             |                    |                        |         |
| Поступило пациентов во все больничные организации                           | 559702   | 427885                    | 351753                    | 488226                     | 322223                      | 385951             | 330539                 | 2866279 |
| Проведено пациентами койко-дней во врачебных больничных организациях        | 5742,8   | 4362,3                    | 3933,2                    | 5012,7                     | 3512,2                      | 4073,9             | 3237,9                 | 29875,0 |

Число амбулаторных посещений на одного жителя и число госпитализированных на 100 жителей в разрезе областей

|   | г. Минск | Брест-<br>ская<br>область | Витеб-<br>ская<br>область | Гомель-<br>ская<br>область | Грод-<br>ненская<br>область | Минская<br>область | Могилевская<br>область | Итого |
|---|----------|---------------------------|---------------------------|----------------------------|-----------------------------|--------------------|------------------------|-------|
| Число посещений врачей (включая врачей-стоматологов, посещения на дому и обслуживание скорой медпомощью и центрами экстренной медпомощи)  | 12,8     | 13,6                      | 12,2                      | 13,4                       | 14,0                        | 11,1               | 12,1                   | 12,7  |
| из них: врачей-стоматологов   | 1,1      | 0,9                       | 0,9                       | 0,6                        | 0,8                         | 0,7                | 0,8                    | 0,8   |
| Число посещений врачей (включая врачей-стоматологов, посещения на дому и обслуживание скорой медпомощью и центрами экстренной медпомощи)* | 12,8     | 11,9                      | 11,1                      | 12,5                       | 12,7                        | 8,8                | 10,9                   | 11,6  |
| Число госпитализированных пациентов (включая рожениц и родильниц) на 100 городских и сельских жителей                                     | 28,3     | 30,9                      | 29,7                      | 34,4                       | 30,8                        | 27,1               | 31,1                   | 30,2  |

\*Без посещений с целью оформления направительных документов на медико-реабилитационную комиссию, по поводу медицинского обследования граждан, подлежащих призыву на военную службу, службу в резерве, по направлению врачей-специалистов врачебной комиссии, по поводу выдачи рецептурных бланков.

Таблица 8.3/Table 8.3

**Распределение больничных коек и госпитализированных пациентов  
по типам больничных организаций**

| Больничные организации   | Абсолютное число |              |              | % от итога   |              |              |
|--|------------------|--------------|--------------|--------------|--------------|--------------|
|  | 2015             | 2016         | 2017         | 2015         | 2016         | 2017         |
| <b>1. Больничные койки</b>   |                  |              |              |              |              |              |
| 1. Областные больницы  | 6103             | 6139         | 6097         | 6,3          | 6,4          | 6,4          |
| 2. Детские областные больницы  | 2316             | 2314         | 2326         | 2,4          | 2,4          | 2,4          |
| 3. Городские больницы (включая роддома и госпитали ИОВ)  | 24533            | 24270        | 24264        | 25,2         | 25,2         | 25,4         |
| 4. Детские городские больницы  | 1926             | 1856         | 1846         | 2,0          | 1,9          | 1,9          |
| 5. Специализированные больницы (включая больницы скорой медицинской помощи, прочие спец. больницы) | 11079            | 10907        | 10776        | 11,4         | 11,3         | 11,3         |
| 6. Специализированные центры   | 9797             | 9962         | 9977         | 10,1         | 10,4         | 10,4         |
| 7. Диспансеры  | 7143             | 6794         | 6644         | 7,3          | 7,1          | 7,0          |
| 8. Психиатрические больницы  | 3506             | 3476         | 3446         | 3,6          | 3,6          | 3,6          |
| 9. Районные больницы   | 24358            | 24016        | 23853        | 25,0         | 24,9         | 24,9         |
| 10. Участковые больницы и больницы сестринского ухода  | 6543             | 6537         | 6382         | 6,7          | 6,8          | 6,7          |
| <b>Всего</b>   | <b>97304</b>     | <b>96271</b> | <b>95611</b> | <b>100,0</b> | <b>100,0</b> | <b>100,0</b> |

Окончание таблицы 8.3

| Больничные организации   | Абсолютное число |                |                | % от итога   |              |              |
|--|------------------|----------------|----------------|--------------|--------------|--------------|
|  | 2015             | 2016           | 2017           | 2015         | 2016         | 2017         |
| <b>2. Госпитализированные пациенты</b>   |                  |                |                |              |              |              |
| 1. Областные больницы  | 192289           | 195462         | 198156         | 6,7          | 6,8          | 6,9          |
| 2. Детские областные больницы  | 80334            | 83310          | 80466          | 2,8          | 2,9          | 2,8          |
| 3. Городские больницы (включая роддома и госпитали ИОВ)  | 858171           | 858379         | 851530         | 30,1         | 29,9         | 29,7         |
| 4. Детские городские больницы  | 66175            | 68138          | 67948          | 2,3          | 2,4          | 2,4          |
| 5. Специализированные больницы (включая больницы скорой медицинской помощи, прочие спец. больницы) | 321929           | 325822         | 326181         | 11,3         | 11,4         | 11,4         |
| 6. Специализированные центры   | 208056           | 214759         | 223062         | 7,3          | 7,5          | 7,8          |
| 7. Диспансеры  | 173750           | 173210         | 166124         | 6,1          | 6,1          | 5,8          |
| 8. Психиатрические больницы  | 36769            | 37340          | 37891          | 1,3          | 1,3          | 1,3          |
| 9. Районные больницы   | 819003           | 818542         | 822237         | 28,7         | 28,5         | 28,7         |
| 10. Участковые больницы и больницы сестринского ухода  | 95520            | 92322          | 92684          | 3,4          | 3,2          | 3,2          |
| <b>Всего</b>   | <b>2851996</b>   | <b>2867284</b> | <b>2866279</b> | <b>100,0</b> | <b>100,0</b> | <b>100,0</b> |

Таблица 8.4/Table 8.4

*Деятельность организаций скорой медицинской помощи в Республике Беларусь*

| Год                        | Число                      |             | Число отделений экстренной и плановой консультативной помощи | Число обслуженных лиц | Число станций и отделений скорой и неотложной мед. помощи | Число должностей врачей |             |                      | Физических лиц врачей (основных работников) на занятых должностях | % укомплектованности штатных должностей физическими лицами |
|----------------------------|----------------------------|-------------|--|-----------------------|---|-------------------------|-------------|----------------------|---|--|
|                            | больниц скорой мед. помощи | коек в них  |  |                       |   | штатных                 | занятых     | % укомплектованности |   |  |
| 2010                       | 7                          | 4149        | 7  | 31900                 | 146   | 1561                    | 1526        | 97,8                 | 1035  | 66,3   |
| 2011                       | 7                          | 4413        | 7  | 24481                 | 140   | 1545                    | 1502        | 97,2                 | 1010  | 65,4   |
| 2012                       | 7                          | 4578        | 7  | 22518                 | 133   | 1487                    | 1414        | 95,1                 | 970   | 65,2   |
| 2013                       | 7                          | 4568        | 7  | 21095                 | 133   | 1510                    | 1411        | 93,4                 | 973   | 64,4   |
| 2014                       | 7                          | 4501        | 7  | 21565                 | 136   | 1502                    | 1413        | 94,1                 | 1005  | 66,9   |
| 2015                       | 7                          | 4551        | 7  | 20321                 | 134   | 1514                    | 1449        | 95,7                 | 1039  | 68,6   |
| 2016                       | 7                          | 4552        | 7  | 22424                 | 133   | 1534                    | 1458        | 95,0                 | 1090  | 71,0   |
| <b>2017</b>                | <b>7</b>                   | <b>4529</b> | <b>7</b>   | <b>26981</b>          | <b>133</b>  | <b>1513</b>             | <b>1433</b> | <b>94,7</b>          | <b>1044</b>   | <b>72,8</b>  |
| <b>В т. ч. по областям</b> |                            |             |  |                       |   |                         |             |                      |   |  |
| г. Минск                   | 1                          | 1030        | 1  | 1783                  | 1   | 358                     | 358         | 100,0                | 218   | 60,9   |
| Брестская                  | 1                          | 242         | 1  | 4283                  | 16  | 248                     | 237         | 95,6                 | 189   | 79,7   |
| Витебская                  | 1                          | 509         | 1  | 935                   | 34  | 167                     | 167         | 100,0                | 125   | 74,9   |
| Гомельская                 | 1                          | 516         | 1  | 8035                  | 21  | 214                     | 190         | 88,8                 | 129   | 67,9   |
| Гродненская                | 1                          | 578         | 1  | 6653                  | 17  | 215                     | 211         | 98,1                 | 193   | 91,5   |
| Минская                    | —                          | —           | 1  | 1146                  | 23  | 172                     | 132         | 76,7                 | 94  | 71,2   |
| Могилевская                | 2                          | 1654        | 1  | 4146                  | 21  | 139                     | 138         | 99,3                 | 96  | 69,6   |

Окончание таблицы 8.4

| Год                        | Число должностей среднего медперсонала |             |                      | Физических лиц среднего мед. персонала на занятых должностях | Число выполненных вызовов |                   | Число лиц, обслуженных станциями скорой помощи при выездах и амбулаторно |                   |
|----------------------------|--|-------------|----------------------|--|---------------------------|-------------------|--|-------------------|
|                            | штатных                                | занятых     | % укомплектованности |  | абс. число                | на 1000 населения | абс. число   | на 1000 населения |
| 2010                       | 5995                                   | 5990        | 99,9                 | 5345   | 3160483                   | 332,5             | 3258847  | 342,8             |
| 2011                       | 6149                                   | 6127        | 99,6                 | 5380   | 3183958                   | 336,1             | 3262698  | 344,4             |
| 2012                       | 6404                                   | 6355        | 99,2                 | 5529   | 3125486                   | 330,2             | 3194690  | 337,5             |
| 2013                       | 6594                                   | 6519        | 98,9                 | 5510   | 3120449                   | 329,6             | 3185284  | 336,5             |
| 2014                       | 6932                                   | 6779        | 97,8                 | 5716   | 2954725                   | 311,9             | 3014985  | 318,2             |
| 2015                       | 7074                                   | 6977        | 98,6                 | 5933   | 2930146                   | 308,8             | 2996312  | 315,7             |
| 2016                       | 7223                                   | 7086        | 98,1                 | 6114   | 2883509                   | 303,5             | 2950910  | 310,6             |
| <b>2017</b>                | <b>7300</b>                            | <b>7227</b> | <b>99,0</b>          | <b>6182</b>  | <b>2890305</b>            | <b>304,3</b>      | <b>2952671</b>   | <b>310,9</b>      |
| <b>В т. ч. по областям</b> |  |             |                      |  |                           |                   |  |                   |
| г. Минск                   | 1591                                   | 1591        | 100,0                | 1305   | 632109                    | 319,5             | 635948   | 321,4             |
| Брестская                  | 926                                    | 926         | 100,0                | 827  | 410492                    | 296,3             | 419577   | 302,8             |
| Витебская                  | 795                                    | 795         | 100,0                | 730  | 361204                    | 305,0             | 374201   | 316,0             |
| Гомельская                 | 1071                                   | 1049        | 97,9                 | 857  | 445973                    | 314,5             | 460749   | 324,9             |
| Гродненская                | 782                                    | 764         | 97,7                 | 696  | 306335                    | 293,0             | 315999   | 302,2             |
| Минская                    | 1222                                   | 1194        | 97,7                 | 989  | 427629                    | 300,1             | 433681   | 304,4             |
| Могилевская                | 913                                    | 908         | 99,4                 | 778  | 306563                    | 288,8             | 312516   | 294,4             |

### 9. ЗАБОЛЕВАЕМОСТЬ НАСЕЛЕНИЯ

Таблица 9.1/Table 9.1

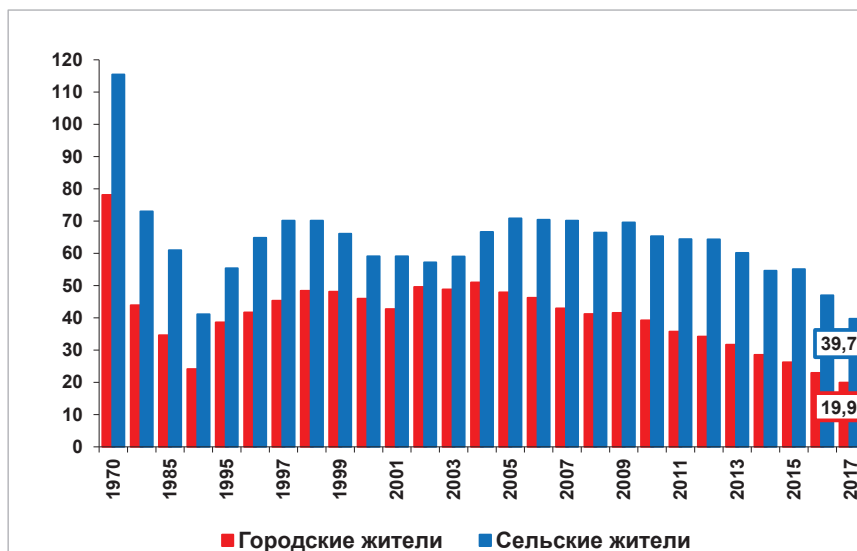
*Заболеваемость населения Республики Беларусь активным туберкулезом всех форм  
(число пациентов с впервые в жизни установленным диагнозом)*

| Год         | Городские жители |                       | Сельские жители |                       | Городские и сельские жители |                       |
|-------------|------------------|-----------------------|-----------------|-----------------------|-----------------------------|-----------------------|
|             | абс. число       | на 100 тыс. населения | абс. число      | на 100 тыс. населения | абс. число                  | на 100 тыс. населения |
| 1995        | 2729             | 38,6                  | 1782            | 55,4                  | 4511                        | 43,9                  |
| 2000        | 3212             | 45,9                  | 1777            | 59,1                  | 4989                        | 49,9                  |
| 2001        | 2998             | 42,7                  | 1742            | 59,1                  | 4740                        | 47,5                  |
| 2002*       | 3486*            | 49,6                  | 1653            | 57,2                  | 5139                        | 51,8                  |
| 2003        | 3434             | 48,8                  | 1672            | 59,0                  | 5106                        | 51,7                  |
| 2004        | 3597             | 51,0                  | 1846            | 66,6                  | 5443                        | 55,4                  |
| 2005        | 3386             | 47,9                  | 1922            | 70,8                  | 5308                        | 54,3                  |
| 2006        | 3266             | 46,2                  | 1876            | 70,4                  | 5142                        | 52,8                  |
| 2007        | 3042             | 42,9                  | 1730            | 70,1                  | 4872                        | 50,2                  |
| 2008        | 2939             | 41,2                  | 1695            | 66,4                  | 4634                        | 47,9                  |
| 2009        | 2924             | 41,5                  | 1709            | 69,6                  | 4633                        | 48,7                  |
| 2010        | 2785             | 39,2                  | 1560            | 65,3                  | 4345                        | 45,8                  |
| 2011        | 2555             | 35,7                  | 1498            | 64,4                  | 4053                        | 42,8                  |
| 2012        | 2461             | 34,2                  | 1456            | 64,3                  | 3917                        | 41,4                  |
| 2013        | 2295             | 31,7                  | 1333            | 60,1                  | 3628                        | 38,3                  |
| 2014        | 2080             | 28,5                  | 1187            | 54,6                  | 3267                        | 34,5                  |
| 2015        | 1925             | 26,2                  | 1181            | 55,1                  | 3106                        | 32,7                  |
| 2016        | 1690             | 22,9                  | 994             | 47,0                  | 2684                        | 28,2                  |
| <b>2017</b> | <b>1475</b>      | <b>19,9</b>           | <b>831</b>      | <b>39,7</b>           | <b>2306</b>                 | <b>24,3</b>           |

\*Включая все ведомства.



**Заболеваемость населения Республики Беларусь  
активным туберкулезом всех форм  
(на 100 тыс. населения)**



**Заболеваемость населения активным туберкулезом  
всех форм в 2017 г.**

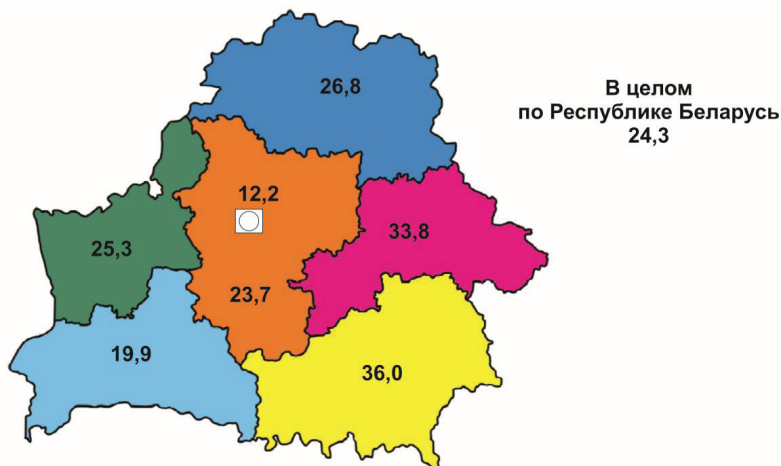


Таблица 9.2/Table 9.2

**Заболеваемость населения Республики Беларусь активным туберкулезом по локализациям (число пациентов с впервые в жизни установленным диагнозом на 100 тыс. населения)**

| Год*                                  | Активный туберкулез органов дыхания | Туберкулез мочеполовых органов | Туберкулез костей и суставов | Прочие формы активного туберкулеза |
|---------------------------------------|-------------------------------------|--------------------------------|------------------------------|------------------------------------|
| <b>Городское население</b>            |                                     |                                |                              |                                    |
| 1995                                  | 19,1                                | 2,2                            | 0,9                          | 1,9                                |
| 2000                                  | 41,7                                | 1,3                            | 1,6                          | 1,3                                |
| 2005                                  | 44,0                                | 1,2                            | 1,7                          | 1,1                                |
| 2010                                  | 35,8                                | 0,8                            | 1,8                          | 0,8                                |
| 2011                                  | 32,7                                | 0,7                            | 1,9                          | 0,4                                |
| 2012                                  | 31,1                                | 0,7                            | 1,6                          | 0,8                                |
| 2013                                  | 29,0                                | 0,5                            | 1,6                          | 0,5                                |
| 2014                                  | 26,0                                | 0,6                            | 1,4                          | 0,6                                |
| 2015                                  | 24,3                                | 0,5                            | 1,2                          | 0,2                                |
| 2016                                  | 21,0                                | 0,4                            | 1,1                          | 0,4                                |
| <b>2017</b>                           | <b>18,3</b>                         | <b>0,3</b>                     | <b>1,0</b>                   | <b>0,3</b>                         |
| <b>Сельское население</b>             |                                     |                                |                              |                                    |
| 1995                                  | 36,0                                | 1,3                            | 2,0                          | 1,6                                |
| 2000                                  | 54,2                                | 0,9                            | 2,1                          | 2,0                                |
| 2005                                  | 67,6                                | 0,7                            | 1,8                          | 0,7                                |
| 2010                                  | 62,1                                | 0,5                            | 2,0                          | 0,7                                |
| 2011                                  | 62,0                                | 0,1                            | 1,7                          | 0,6                                |
| 2012                                  | 62,0                                | 0,4                            | 1,3                          | 0,6                                |
| 2013                                  | 57,8                                | 0,3                            | 1,6                          | 0,4                                |
| 2014                                  | 52,4                                | 0,2                            | 1,6                          | 0,5                                |
| 2015                                  | 52,5                                | 0,5                            | 1,8                          | 0,4                                |
| 2016                                  | 44,9                                | 0,3                            | 1,4                          | 0,3                                |
| <b>2017</b>                           | <b>38,1</b>                         | <b>0,05</b>                    | <b>1,1</b>                   | <b>0,5</b>                         |
| <b>Городское и сельское население</b> |                                     |                                |                              |                                    |
| 1995                                  | 24,7                                | 1,9                            | 1,3                          | 1,8                                |
| 2000                                  | 45,4                                | 1,2                            | 1,7                          | 1,5                                |
| 2005                                  | 50,6                                | 1,0                            | 1,7                          | 1,0                                |
| 2010                                  | 42,4                                | 0,7                            | 1,8                          | 0,8                                |
| 2011                                  | 39,9                                | 0,6                            | 1,9                          | 0,5                                |
| 2012                                  | 38,5                                | 0,6                            | 1,6                          | 0,7                                |
| 2013                                  | 35,7                                | 0,5                            | 1,6                          | 0,5                                |
| 2014                                  | 32,0                                | 0,5                            | 1,4                          | 0,5                                |
| 2015                                  | 30,6                                | 0,5                            | 1,4                          | 0,3                                |
| 2016                                  | 26,4                                | 0,4                            | 1,1                          | 0,4                                |
| <b>2017</b>                           | <b>22,6</b>                         | <b>0,3</b>                     | <b>1,0</b>                   | <b>0,4</b>                         |

\*С 2004 г. включая все ведомства.

Таблица 9.3/Table 9.3

**Число случаев заболевания населения  
активным туберкулезом всех форм с впервые  
в жизни установленным диагнозом  
в Республике Беларусь по областям\***

| Наименование<br>области            | Абсолютное число |             |             | На 100 тыс. населения |             |             |
|------------------------------------|------------------|-------------|-------------|-----------------------|-------------|-------------|
|                                    | 2015             | 2016        | 2017        | 2015                  | 2016        | 2017        |
| <b>Городские жители</b>            |                  |             |             |                       |             |             |
| г. Минск                           | 309              | 296         | 241         | 15,9                  | 15,0        | 12,2        |
| Брестская                          | 243              | 234         | 151         | 25,2                  | 24,1        | 15,5        |
| Витебская                          | 233              | 177         | 207         | 25,4                  | 19,3        | 22,6        |
| Гомельская                         | 400              | 358         | 342         | 36,7                  | 32,7        | 31,2        |
| Гродненская                        | 232              | 164         | 148         | 29,8                  | 21,0        | 18,8        |
| Минская                            | 225              | 200         | 154         | 28,1                  | 24,9        | 19,1        |
| Могилевская                        | 283              | 261         | 232         | 33,4                  | 30,7        | 27,2        |
| <b>Республика Беларусь</b>         | <b>1925</b>      | <b>1690</b> | <b>1475</b> | <b>26,2</b>           | <b>22,9</b> | <b>19,9</b> |
| <b>Сельские жители</b>             |                  |             |             |                       |             |             |
| г. Минск                           | —                | —           | —           | —                     | —           | —           |
| Брестская                          | 198              | 177         | 125         | 46,9                  | 42,6        | 30,4        |
| Витебская                          | 115              | 100         | 110         | 41,1                  | 36,5        | 40,9        |
| Гомельская                         | 240              | 223         | 168         | 71,9                  | 68,0        | 52,0        |
| Гродненская                        | 178              | 134         | 117         | 65,0                  | 50,3        | 45,0        |
| Минская                            | 274              | 220         | 184         | 44,8                  | 35,7        | 29,7        |
| Могилевская                        | 176              | 140         | 127         | 79,6                  | 65,1        | 60,5        |
| <b>Республика Беларусь</b>         | <b>1181</b>      | <b>994</b>  | <b>831</b>  | <b>55,1</b>           | <b>47,0</b> | <b>39,7</b> |
| <b>Городские и сельские жители</b> |                  |             |             |                       |             |             |
| г. Минск                           | 309              | 296         | 241         | 15,9                  | 15,0        | 12,2        |
| Брестская                          | 441              | 411         | 276         | 31,8                  | 29,6        | 19,9        |
| Витебская                          | 348              | 277         | 317         | 29,1                  | 23,3        | 26,8        |
| Гомельская                         | 640              | 581         | 510         | 45,0                  | 40,9        | 36,0        |
| Гродненская                        | 410              | 298         | 265         | 39,0                  | 28,4        | 25,3        |
| Минская                            | 499              | 420         | 338         | 35,3                  | 29,6        | 23,7        |
| Могилевская                        | 459              | 401         | 359         | 42,9                  | 37,6        | 33,8        |
| <b>Республика Беларусь</b>         | <b>3106</b>      | <b>2684</b> | <b>2306</b> | <b>32,7</b>           | <b>28,2</b> | <b>24,3</b> |

\*Включая все ведомства.

Таблица 9.3.1/Table 9.3.1

*Число случаев заболеваний населения активным туберкулезом по локализациям с впервые в жизни установленным диагнозом в Республике Беларусь и по областям на конец года (включая все ведомства)*

| Наименование области                      | Абсолютное число |             |             | На 100 тыс. населения |             |             |
|---|------------------|-------------|-------------|-----------------------|-------------|-------------|
|   | 2015             | 2016        | 2017        | 2015                  | 2016        | 2017        |
| <b>Туберкулез органов дыхания</b>         |                  |             |             |                       |             |             |
| г. Минск                                  | 261              | 248         | 205         | 13,4                  | 12,6        | 10,4        |
| Брестская                                 | 435              | 398         | 270         | 31,3                  | 28,7        | 19,5        |
| Витебская                                 | 332              | 271         | 310         | 27,8                  | 22,8        | 26,2        |
| Гомельская                                | 594              | 545         | 469         | 41,7                  | 38,3        | 33,1        |
| Гродненская                               | 388              | 281         | 254         | 36,9                  | 26,8        | 24,3        |
| Минская                                   | 458              | 390         | 305         | 32,4                  | 27,5        | 21,4        |
| Могилевская                               | 440              | 371         | 337         | 41,2                  | 34,8        | 31,7        |
| <b>Республика Беларусь</b>                | <b>2908</b>      | <b>2504</b> | <b>2150</b> | <b>30,6</b>           | <b>26,4</b> | <b>22,6</b> |
| <b>Прочие формы активного туберкулеза</b> |                  |             |             |                       |             |             |
| г. Минск                                  | 48               | 48          | 36          | 2,5                   | 2,4         | 1,8         |
| Брестская                                 | 6                | 13          | 6           | 0,4                   | 0,9         | 0,4         |
| Витебская                                 | 16               | 6           | 7           | 1,3                   | 0,5         | 0,6         |
| Гомельская                                | 46               | 36          | 41          | 3,2                   | 2,5         | 2,9         |
| Гродненская                               | 22               | 17          | 11          | 2,1                   | 1,6         | 1,1         |
| Минская                                   | 41               | 30          | 33          | 2,9                   | 2,1         | 2,3         |
| Могилевская                               | 19               | 30          | 22          | 1,8                   | 2,8         | 2,1         |
| <b>Республика Беларусь</b>                | <b>198</b>       | <b>180</b>  | <b>156</b>  | <b>2,1</b>            | <b>1,9</b>  | <b>1,6</b>  |
| <b>Туберкулез всех органов</b>            |                  |             |             |                       |             |             |
| г. Минск                                  | 309              | 296         | 241         | 15,9                  | 15,0        | 12,2        |
| Брестская                                 | 441              | 411         | 276         | 31,8                  | 29,6        | 19,9        |
| Витебская                                 | 348              | 277         | 317         | 29,1                  | 23,3        | 26,8        |
| Гомельская                                | 640              | 581         | 510         | 45,0                  | 40,9        | 36,0        |
| Гродненская                               | 410              | 298         | 265         | 39,0                  | 28,4        | 25,3        |
| Минская                                   | 499              | 420         | 338         | 35,3                  | 29,6        | 23,7        |
| Могилевская                               | 459              | 401         | 359         | 42,9                  | 37,6        | 33,8        |
| <b>Республика Беларусь</b>                | <b>3106</b>      | <b>2684</b> | <b>2306</b> | <b>32,7</b>           | <b>28,2</b> | <b>24,3</b> |

Таблица 9.4/Table 9.4

**Контингенты пациентов с активным туберкулезом  
в Республике Беларусь по областям  
(число пациентов на конец года)  
(включая все ведомства)**

| Наименование<br>области                   | Абсолютное число |             |             | На 100 тыс. населения |           |           |
|---|------------------|-------------|-------------|-----------------------|-----------|-----------|
|   | 2015             | 2016        | 2017        | 2015                  | 2016      | 2017      |
| <b>Туберкулез органов дыхания</b>         |                  |             |             |                       |           |           |
| г. Минск                                  | 583              | 479         | 414         | 30                    | 24        | 21        |
| Брестская                                 | 715              | 692         | 533         | 52                    | 50        | 38        |
| Витебская                                 | 1112             | 610         | 915         | 93                    | 51        | 77        |
| Гомельская                                | 1444             | 1364        | 1110        | 102                   | 96        | 78        |
| Гродненская                               | 780              | 605         | 502         | 74                    | 58        | 48        |
| Минская                                   | 899              | 783         | 657         | 63                    | 55        | 46        |
| Могилевская                               | 902              | 876         | 781         | 84                    | 82        | 74        |
| <b>Республика Беларусь</b>                | <b>6435</b>      | <b>5409</b> | <b>4912</b> | <b>68</b>             | <b>57</b> | <b>52</b> |
| <b>Прочие формы активного туберкулеза</b> |                  |             |             |                       |           |           |
| г. Минск                                  | 164              | 122         | 64          | 8                     | 6         | 3         |
| Брестская                                 | 19               | 14          | 9           | 1                     | 1         | 1         |
| Витебская                                 | 70               | 53          | 28          | 6                     | 4         | 2         |
| Гомельская                                | 68               | 56          | 50          | 5                     | 4         | 4         |
| Гродненская                               | 26               | 20          | 14          | 3                     | 2         | 1         |
| Минская                                   | 45               | 31          | 33          | 3                     | 2         | 2         |
| Могилевская                               | 32               | 34          | 36          | 3                     | 3         | 3         |
| <b>Республика Беларусь</b>                | <b>424</b>       | <b>330</b>  | <b>234</b>  | <b>5</b>              | <b>3</b>  | <b>2</b>  |
| <b>Туберкулез всех органов</b>            |                  |             |             |                       |           |           |
| г. Минск                                  | 747              | 601         | 478         | 38                    | 30        | 24        |
| Брестская                                 | 734              | 706         | 542         | 53                    | 51        | 39        |
| Витебская                                 | 1182             | 663         | 943         | 99                    | 56        | 80        |
| Гомельская                                | 1512             | 1420        | 1160        | 106                   | 100       | 82        |
| Гродненская                               | 806              | 635         | 516         | 77                    | 61        | 49        |
| Минская                                   | 944              | 814         | 690         | 67                    | 57        | 48        |
| Могилевская                               | 934              | 910         | 817         | 88                    | 85        | 77        |
| <b>Республика Беларусь</b>                | <b>6859</b>      | <b>5749</b> | <b>5146</b> | <b>72</b>             | <b>60</b> | <b>54</b> |

Таблица 9.5/Table 9.5

*Бактериовыделители микобактерий туберкулеза в Республике Беларусь*

| Год         | Среди пациентов, взятых на учет с впервые в жизни установленным диагнозом активного туберкулеза органов дыхания, удельный вес бактериовыделителей, % | Среди контингентов пациентов, состоящих на учете в организациях здравоохранения, на конец года, % |                            | Число бациллярных пациентов, состоящих на учете в городских и сельских учреждениях здравоохранения, на конец года |                       |
|-------------|--|---|----------------------------|---|-----------------------|
|             |  | туберкулез всех форм  | туберкулез органов дыхания | абсолютное число  | на 100 тыс. населения |
| 1995        | 46,6   | 27,5  | 33,1                       | 4882  | 48                    |
| 2000        | 47,2   | 27,2  | 31,4                       | 5652  | 57                    |
| 2005        | 45,8   | 42,0  | 46,9                       | 6155  | 63                    |
| 2006        | 43,8   | 44,0  | 49,2                       | 6388  | 66                    |
| 2007        | 44,1   | 43,6  | 48,5                       | 6117  | 63                    |
| 2008        | 44,7   | 44,4  | 49,6                       | 5793  | 60                    |
| 2009        | 50,2   | 47,2  | 52,2                       | 6030  | 63                    |
| 2010        | 54,6   | 50,6  | 56,0                       | 6277  | 66                    |
| 2011        | 58,1   | 52,4  | 58,1                       | 6146  | 65                    |
| 2012        | 64,4   | 60,9  | 66,3                       | 6324  | 67                    |
| 2013        | 67,2   | 66,2  | 71,2                       | 5963  | 63                    |
| 2014        | 67,5   | 64,8  | 69,4                       | 5094  | 54                    |
| 2015        | 65,9   | 69,1  | 75,5                       | 4740  | 50                    |
| 2016        | 73,9   | 73,5  | 77,6                       | 4376  | 46,0                  |
| <b>2017</b> | <b>80,4</b>  | <b>75,6</b>   | <b>78,6</b>                | <b>3890</b>   | <b>41,0</b>           |

Таблица 9.6/Table 9.6

Смертность населения Республики Беларусь от туберкулеза на 100 тыс. населения

| Год         | Всего                                  |   |   | Городского населения                   |   |   | Сельского населения                    |   |   |
|-------------|--|---|---|--|---|---|--|---|---|
|             | от тубер-<br>кулеза<br>всех<br>органов | в т. ч.                                   |   | от тубер-<br>кулеза<br>всех<br>органов | в т. ч.                                   |   | от тубер-<br>кулеза<br>всех<br>органов | в т. ч.                                   |   |
|             |  | от тубер-<br>кулеза<br>органов<br>дыхания | от тубер-<br>кулеза<br>нервной<br>системы<br>и мозговых<br>оболочек |  | от тубер-<br>кулеза<br>органов<br>дыхания | от тубер-<br>кулеза<br>нервной<br>системы<br>и мозговых<br>оболочек |  | от тубер-<br>кулеза<br>органов<br>дыхания | от тубер-<br>кулеза<br>нервной<br>системы<br>и мозговых<br>оболочек |
| 2005        | 12,1                                   | 10,6                                      | 0,05  | 10,3                                   | 9,1                                       | 0,03  | 16,8                                   | 14,4                                      | 0,11  |
| 2008        | 8,6                                    | 7,3                                       | 0,09  | 6,6                                    | 5,6                                       | 0,08  | 14,1                                   | 12,2                                      | 0,12  |
| 2009        | 8,0                                    | 6,9                                       | 0,04  | 5,9                                    | 5,0                                       | 0,04  | 14,2                                   | 12,5                                      | 0,04  |
| 2010        | 8,2                                    | 7,0                                       | 0,04  | 6,4                                    | 5,2                                       | 0,04  | 13,5                                   | 12,2                                      | 0,04  |
| 2011        | 7,8                                    | 6,5                                       | 0,04  | 5,8                                    | 4,8                                       | 0,06  | 14,0                                   | 12,0                                      | 0,00  |
| 2012        | 6,9                                    | 5,7                                       | 0,04  | 5,5                                    | 4,4                                       | 0,06  | 11,2                                   | 9,8                                       | 0,00  |
| 2013        | 5,8                                    | 4,9                                       | 0,05  | 4,2                                    | 3,5                                       | 0,03  | 10,9                                   | 9,6                                       | 0,14  |
| 2014        | 4,7                                    | 4,1                                       | 0,01  | 3,6                                    | 3,1                                       | 0,01  | 8,5                                    | 7,4                                       | –   |
| 2015        | 4,0                                    | 3,4                                       | 0,02  | 2,9                                    | 2,4                                       | 0,03  | 7,8                                    | 6,9                                       | –   |
| 2016        | 3,5                                    | 3,0                                       | 0,01  | 2,4                                    | 2,1                                       | 0,01  | 7,3                                    | 6,3                                       | –   |
| <b>2017</b> | <b>3,2</b>                             | <b>2,8</b>                                | <b>0,01</b>   | <b>2,4</b>                             | <b>2,0</b>                                | <b>0,00</b>   | <b>6,2</b>                             | <b>5,4</b>                                | <b>0,05</b>   |

**Смертность населения Республики Беларусь от туберкулеза  
на 100 тыс. населения**

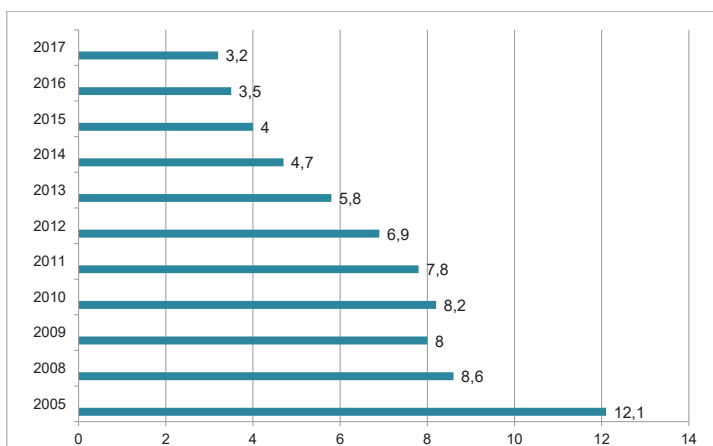




Таблица 9.7/Table 9.7

*Смертность населения Республики Беларусь от туберкулеза всех форм  
за 2015–2017 гг. (по областям)*

| Наименование<br>области        | Число умерших на 100 тыс. населения |            |            |                      |            |            |                     |            |            |
|--------------------------------|-------------------------------------|------------|------------|----------------------|------------|------------|---------------------|------------|------------|
|                                | всего                               |            |            | городского населения |            |            | сельского населения |            |            |
|                                | 2015                                | 2016       | 2017       | 2015                 | 2016       | 2017       | 2015                | 2016       | 2017       |
| г. Минск                       | 1,6                                 | 1,7        | 1,5        | 1,6                  | 1,7        | 1,5        | —                   | —          | —          |
| Брестская                      | 3,8                                 | 3,3        | 3,2        | 2,6                  | 2,3        | 1,5        | 6,6                 | 5,8        | 7,1        |
| Витебская                      | 3,5                                 | 3,1        | 3,5        | 2,5                  | 2,3        | 3,1        | 6,8                 | 5,8        | 4,8        |
| Гомельская                     | 5,1                                 | 4,9        | 3,7        | 4,6                  | 3,2        | 2,8        | 6,6                 | 10,4       | 6,8        |
| Гродненская                    | 5,7                                 | 4,3        | 4,1        | 3,3                  | 2,8        | 2,5        | 12,4                | 8,6        | 8,8        |
| Минская                        | 5,2                                 | 4,5        | 4,1        | 3,6                  | 3,1        | 3,6        | 7,4                 | 6,3        | 4,7        |
| Могилевская                    | 4,6                                 | 3,8        | 3,3        | 3,4                  | 2,6        | 2,6        | 9,0                 | 8,4        | 2,1        |
| <b>Республика<br/>Беларусь</b> | <b>4,0</b>                          | <b>3,5</b> | <b>3,0</b> | <b>2,9</b>           | <b>2,4</b> | <b>2,4</b> | <b>7,8</b>          | <b>7,3</b> | <b>6,2</b> |

**Таблица 9.8/Table 9.8**

**Общая заболеваемость населения Республики Беларусь отдельными болезнями  
в 2016–2017 гг. (зарегистрировано заболеваний всего на 100 тыс. населения данного возраста)**

| Наименование классов и отдельных болезней  | Год         | Республика Беларусь | г. Минск        | Брест-ская область | Витеб-ская область | Гомель-ская область | Грод-ненская область | Минская область | Могилев-ская область |
|--|-------------|---------------------|-----------------|--------------------|--------------------|---------------------|----------------------|-----------------|----------------------|
| <b>Все население</b>   |             |                     |                 |                    |                    |                     |                      |                 |                      |
| <b>Всего</b>   | <b>2016</b> | <b>163532,2</b>     | <b>228610,9</b> | <b>138734,8</b>    | <b>148590,8</b>    | <b>157617,2</b>     | <b>143662,6</b>      | <b>154960,4</b> | <b>131235,7</b>      |
|  | <b>2017</b> | <b>167935,3</b>     | <b>232217,5</b> | <b>149205,3</b>    | <b>153611,7</b>    | <b>159414,4</b>     | <b>145816,7</b>      | <b>158630,6</b> | <b>134199,5</b>      |
| в т. ч.: некоторые инфекционные и паразитарные болезни                                   | 2016        | 4403,8              | 5251,6          | 4358,1             | 4050,6             | 4392,2              | 4513,6               | 4048,1          | 3674,7               |
|  | 2017        | 4493,1              | 5322,0          | 4331,4             | 4566,3             | 4648,8              | 4220,2               | 3984,2          | 3821,0               |
| новообразования  | 2016        | 5983,4              | 7922,3          | 5162,4             | 5905,4             | 6112,2              | 4576,0               | 5442,0          | 5494,1               |
|  | 2017        | 6213,7              | 8219,7          | 5475,3             | 5996,1             | 6428,6              | 4817,0               | 5569,7          | 5634,4               |
| болезни крови, кроветворных органов и отдельные нарушения, вовлекающие иммунный механизм | 2016        | 691,0               | 807,1           | 577,4              | 498,8              | 678,7               | 1109,6               | 673,2           | 467,8                |
|  | 2017        | 730,5               | 827,9           | 712,5              | 504,1              | 684,4               | 1198,2               | 688,0           | 483,1                |
| болезни эндокринной системы, расстройства питания и нарушения обмена веществ             | 2016        | 8740,5              | 11699,6         | 7117,9             | 8842,2             | 9823,9              | 6129,4               | 7048,5          | 8654,5               |
|  | 2017        | 9446,4              | 13803,5         | 7756,1             | 9587,5             | 9967,5              | 6345,0               | 7061,8          | 8932,7               |
| психические расстройства и расстройства поведения  | 2016        | 7005,9              | 6249,1          | 6714,0             | 6704,3             | 8541,6              | 7663,5               | 6485,5          | 7117,3               |
|  | 2017        | 7124,2              | 6079,8          | 7065,6             | 7784,4             | 8632,5              | 7558,0               | 6472,3          | 6843,3               |
| болезни нервной системы  | 2016        | 1739,5              | 2587,6          | 1351,9             | 1984,2             | 1608,9              | 1274,5               | 1659,8          | 1142,8               |
|  | 2017        | 1785,8              | 2551,8          | 1600,6             | 2026,9             | 1592,3              | 1355,4               | 1726,7          | 1092,3               |
| болезни глаза и его придаточного аппарата  | 2016        | 10676,2             | 20525,3         | 8279,2             | 8034,4             | 10214,3             | 5755,9               | 8597,0          | 6796,0               |
|  | 2017        | 10973,4             | 20260,7         | 9638,9             | 8033,8             | 10542,0             | 5996,7               | 9067,1          | 6719,5               |
| болезни уха и сосцевидного отростка  | 2016        | 3645,0              | 6157,0          | 3029,3             | 3107,4             | 3919,5              | 2659,0               | 2873,9          | 2041,7               |
|  | 2017        | 3823,6              | 6449,2          | 3356,5             | 3157,3             | 4022,6              | 2851,6               | 2935,9          | 2165,4               |
| болезни системы кровообращения   | 2016        | 27723,7             | 34312,4         | 27212,9            | 24968,9            | 23038,9             | 27709,2              | 28617,8         | 24377,8              |
|  | 2017        | 28920,9             | 34426,7         | 28455,4            | 28082,3            | 23053,0             | 29288,6              | 29254,5         | 27230,7              |

Продолжение таблицы 9.8

| Наименование классов и отдельных болезней  | Год  | Республика Беларусь | г. Минск | Брест-ская область | Витеб-ская область | Гомель-ская область | Грод-ненская область | Минская область | Могилев-ская область |
|--|------|---------------------|----------|--------------------|--------------------|---------------------|----------------------|-----------------|----------------------|
| болезни органов дыхания  | 2016 | 46754,0             | 65245,1  | 36221,9            | 45103,1            | 45440,0             | 44393,8              | 43486,5         | 36601,4              |
|  | 2017 | 48201,3             | 67763,4  | 39096,0            | 44995,4            | 46522,5             | 44465,1              | 45700,1         | 36479,0              |
| болезни органов пищеварения  | 2016 | 9310,9              | 11046,4  | 7927,8             | 8158,2             | 9298,1              | 10337,4              | 9738,9          | 7632,0               |
|  | 2017 | 9225,6              | 10667,2  | 8027,6             | 8183,4             | 9075,7              | 10615,6              | 9536,4          | 7678,5               |
| болезни кожи и подкожной клетчатки   | 2016 | 5726,7              | 8448,1   | 4353,4             | 5940,5             | 5486,1              | 4162,4               | 6005,6          | 3740,6               |
|  | 2017 | 5690,8              | 8505,5   | 4408,0             | 5620,9             | 5472,5              | 3881,4               | 6228,6          | 3549,1               |
| болезни костно-мышечной системы и соединительной ткани   | 2016 | 11207,6             | 19438,9  | 8767,9             | 8646,6             | 10608,6             | 6835,5               | 11117,8         | 7271,2               |
|  | 2017 | 11502,0             | 19238,1  | 10899,9            | 8597,1             | 10531,0             | 7079,5               | 11251,4         | 7098,3               |
| болезни мочеполовой системы  | 2016 | 8571,3              | 13465,7  | 7772,5             | 8315,9             | 7786,2              | 5612,1               | 7668,3          | 6025,0               |
|  | 2017 | 8670,8              | 13299,4  | 7916,3             | 8579,2             | 7990,3              | 5753,6               | 7560,8          | 6402,8               |
| беременность, роды и послеродовый период   | 2016 | 2027,1              | 2277,4   | 2114,3             | 2112,1             | 1941,9              | 2198,9               | 2060,0          | 1257,7               |
|  | 2017 | 1849,1              | 2088,3   | 1982,6             | 1703,0             | 1793,5              | 2135,2               | 1890,1          | 1130,0               |
| врожденные аномалии (пороки развития), деформации и хромосомные нарушения  | 2016 | 1046,1              | 1625,2   | 788,9              | 533,0              | 1378,7              | 554,6                | 1105,0          | 846,3                |
|  | 2017 | 1085,8              | 1632,9   | 869,3              | 550,0              | 1475,4              | 564,7                | 1151,8          | 850,2                |
| симптомы, признаки и отклонения от нормы, выявленные при клинических и лабораторных исследованиях, не классифицированные в других рубриках | 2016 | 628,0               | 1176,2   | 414,4              | 263,9              | 667,8               | 444,8                | 714,2           | 313,7                |
|  | 2017 | 648,8               | 1243,3   | 520,0              | 295,9              | 580,2               | 439,4                | 719,5           | 305,5                |
| травмы, отравления и некоторые другие последствия воздействия внешних причин   | 2016 | 7491,0              | 10208,9  | 6443,8             | 5314,1             | 6526,7              | 7432,3               | 7525,3          | 7567,4               |
|  | 2017 | 7402,3              | 9681,1   | 6984,1             | 5262,5             | 6246,0              | 6983,2               | 7752,9          | 7574,7               |

Продолжение таблицы 9.8

| Наименование классов и отдельных болезней                                    | Год         | Республика Беларусь | г. Минск        | Брест-<br>ская<br>область | Витеб-<br>ская<br>область | Гомель-<br>ская<br>область | Грод-<br>ненская<br>область | Минская<br>область | Могилев-<br>ская<br>область |
|--|-------------|---------------------|-----------------|---------------------------|---------------------------|----------------------------|-----------------------------|--------------------|-----------------------------|
| <b>Взрослые (18 лет и старше)</b>  |             |                     |                 |                           |                           |                            |                             |                    |                             |
| <b>Всего</b>   | <b>2016</b> | <b>151768,9</b>     | <b>206755,9</b> | <b>134176,0</b>           | <b>144249,7</b>           | <b>142052,7</b>            | <b>127485,8</b>             | <b>146410,3</b>    | <b>123452,3</b>             |
|  | <b>2017</b> | <b>156410,4</b>     | <b>209640,5</b> | <b>146227,4</b>           | <b>149332,9</b>           | <b>143201,4</b>            | <b>131948,2</b>             | <b>149959,1</b>    | <b>127020,5</b>             |
| в т. ч.: некоторые<br>инфекционные<br>и паразитарные болезни                 | 2016        | 3906,7              | 4362,4          | 3914,2                    | 3937,8                    | 4025,5                     | 4151,2                      | 3460,2             | 3203,2                      |
|  | 2017        | 3992,6              | 4325,5          | 4088,6                    | 4344,1                    | 3871,6                     | 4070,9                      | 3866,5             | 3093,9                      |
| новообразования  | 2016        | 7252,7              | 9292,8          | 6453,6                    | 7104,5                    | 7481,4                     | 5642,0                      | 6637,0             | 6703,6                      |
|  | 2017        | 7552,0              | 9677,7          | 6859,8                    | 7220,0                    | 7894,2                     | 5959,3                      | 6811,0             | 6890,1                      |
| болезни крови, кроветворных<br>органов и отдельные<br>нарушения, вовлекающие | 2016        | 543,0               | 726,8           | 484,5                     | 433,7                     | 534,0                      | 435,5                       | 674,8              | 340,5                       |
|  | 2017        | 593,8               | 756,9           | 652,8                     | 448,6                     | 555,4                      | 521,8                       | 698,4              | 357,9                       |
| болезни эндокринной<br>системы, расстройства<br>питания                      | 2016        | 10170,1             | 13790,6         | 8525,2                    | 10487,5                   | 10744,4                    | 7029,3                      | 8335,4             | 9855,2                      |
|  | 2017        | 11079,6             | 16438,0         | 9297,3                    | 11397,2                   | 10970,7                    | 7322,3                      | 8400,2             | 10260,0                     |
| психические расстройства<br>и расстройства поведения                         | 2016        | 7608,7              | 5972,6          | 7589,7                    | 7664,7                    | 9433,8                     | 8568,7                      | 7402,3             | 7550,1                      |
|  | 2017        | 7822,2              | 5852,6          | 8082,5                    | 9040,2                    | 9623,1                     | 8457,7                      | 7463,7             | 7291,0                      |
| болезни нервной системы  | 2016        | 1583,1              | 2249,1          | 1187,9                    | 2123,6                    | 1434,3                     | 1090,3                      | 1487,5             | 1028,5                      |
|  | 2017        | 1675,0              | 2279,3          | 1537,8                    | 2193,8                    | 1489,1                     | 1184,7                      | 1555,4             | 1004,7                      |
| болезни глаза и его<br>придаточного аппарата                                 | 2016        | 10226,2             | 19419,9         | 8110,6                    | 7971,8                    | 9612,0                     | 5675,1                      | 8550,4             | 5749,7                      |
|  | 2017        | 10462,6             | 18714,0         | 9692,6                    | 8031,8                    | 9930,5                     | 5934,2                      | 9061,1             | 5637,7                      |
| болезни уха и сосцевидного<br>отростка                                       | 2016        | 3240,4              | 4987,1          | 2775,1                    | 2999,0                    | 3730,7                     | 2540,1                      | 2469,9             | 1891,2                      |
|  | 2017        | 3432,6              | 5336,7          | 3200,9                    | 3121,8                    | 3775,1                     | 2622,4                      | 2540,4             | 2014,2                      |
| болезни системы<br>кровообращения  | 2016        | 33906,7             | 41160,3         | 34148,6                   | 30194,7                   | 28197,6                    | 34282,4                     | 35026,9            | 29961,4                     |
|  | 2017        | 35502,0             | 41519,2         | 35792,9                   | 34033,9                   | 28273,7                    | 36372,3                     | 35972,0            | 33553,5                     |

Продолжение таблицы 9.8

| Наименование классов и отдельных болезней  | Год  | Республика Беларусь | г. Минск | Брест-ская область | Витеб-ская область | Гомель-ская область | Грод-ненская область | Минская область | Могилев-ская область |
|--|------|---------------------|----------|--------------------|--------------------|---------------------|----------------------|-----------------|----------------------|
| болезни органов дыхания  | 2016 | 24635,8             | 35053,5  | 18604,2            | 27168,5            | 21822,5             | 18872,7              | 23247,1         | 21110,9              |
|  | 2017 | 25273,3             | 36141,0  | 20976,7            | 25784,4            | 21993,8             | 19821,7              | 24150,2         | 20836,3              |
| болезни органов пищеварения  | 2016 | 9838,6              | 11463,6  | 8993,7             | 9268,7             | 9564,1              | 10808,4              | 10239,5         | 7407,5               |
|  | 2017 | 9863,6              | 11230,1  | 9202,5             | 9308,8             | 9480,0              | 11334,1              | 10133,2         | 7474,7               |
| болезни кожи и подкожной клетчатки   | 2016 | 5452,9              | 7626,5   | 4467,4             | 6633,4             | 4857,0              | 3630,4               | 5545,9          | 3739,9               |
|  | 2017 | 5452,0              | 7719,2   | 4552,3             | 6253,5             | 4916,5              | 3458,9               | 5864,7          | 3519,1               |
| болезни костно-мышечной системы и соединительной ткани   | 2016 | 12909,4             | 21990,7  | 10228,2            | 10106,4            | 11986,5             | 7971,3               | 13088,1         | 8323,8               |
|  | 2017 | 13243,6             | 21742,4  | 12636,5            | 10108,1            | 11951,3             | 8316,5               | 13232,0         | 8094,7               |
| болезни мочеполовой системы  | 2016 | 9978,0              | 15785,0  | 8998,2             | 9647,2             | 8930,6              | 6269,4               | 9021,0          | 7005,6               |
|  | 2017 | 10159,0             | 15679,5  | 9290,2             | 9975,0             | 9225,1              | 6521,8               | 8922,8          | 7497,6               |
| беременность, роды и послеродовый период   | 2016 | 2499,2              | 2781,1   | 2661,5             | 2552,1             | 2395,3              | 2725,6               | 2561,1          | 1539,6               |
|  | 2017 | 2289,2              | 2560,0   | 2505,7             | 2062,4             | 2223,9              | 2662,5               | 2361,0          | 1387,1               |
| врожденные аномалии (пороки развития), деформации и хромосомные нарушения  | 2016 | 262,8               | 301,1    | 292,1              | 152,5              | 278,4               | 181,6                | 303,9           | 284,1                |
|  | 2017 | 283,9               | 344,1    | 361,0              | 164,5              | 284,9               | 191,4                | 300,0           | 275,1                |
| симптомы, признаки и отклонения от нормы, выявленные при клинических и лабораторных исследованиях, не классифицированные в других рубриках | 2016 | 456,3               | 727,6    | 342,5              | 242,9              | 541,0               | 498,7                | 486,5           | 142,6                |
|  | 2017 | 477,5               | 819,2    | 383,2              | 276,0              | 510,8               | 490,3                | 470,3           | 135,3                |
| травмы, отравления и некоторые другие последствия воздействия внешних причин   | 2016 | 7298,4              | 9065,2   | 6398,7             | 5560,5             | 6483,6              | 7112,9               | 7872,8          | 7614,8               |
|  | 2017 | 7256,1              | 8505,1   | 7114,3             | 5568,8             | 6231,7              | 6705,6               | 8156,1          | 7697,7               |

Продолжение таблицы 9.8

| Наименование классов и отдельных болезней  | Год  | Республика Беларусь | г. Минск | Брест-ская область | Витеб-ская область | Гомель-ская область | Гроднен-ская область | Минская область | Могилев-ская область |
|--|------|---------------------|----------|--------------------|--------------------|---------------------|----------------------|-----------------|----------------------|
| Дети (0–17 лет)  |      |                     |          |                    |                    |                     |                      |                 |                      |
| Всего  | 2016 | 212574,7            | 327382,8 | 155783,5           | 168787,9           | 220392,0            | 208993,2             | 189346,9        | 163920,4             |
|  | 2017 | 215315,2            | 332045,6 | 160238,3           | 173338,0           | 223931,9            | 200948,3             | 192966,9        | 164075,9             |
| в т. ч.: некоторые инфекционные и паразитарные болезни                                   | 2016 | 6476,2              | 9269,9   | 6018,2             | 4575,4             | 5871,1              | 5977,2               | 6412,3          | 5654,7               |
|  | 2017 | 6550,7              | 9727,9   | 5231,0             | 5590,4             | 7741,8              | 4813,6               | 4450,5          | 6847,0               |
| новообразования  | 2016 | 691,2               | 1728,5   | 333,6              | 327,1              | 589,8               | 270,9                | 636,1           | 415,1                |
|  | 2017 | 712,2               | 1772,6   | 346,1              | 353,5              | 596,5               | 276,0                | 654,8           | 408,9                |
| болезни крови, кроветворных органов и отдельные нарушения, вовлекающие иммунный механизм | 2016 | 1308,3              | 1170,2   | 924,6              | 801,7              | 1262,4              | 3832,2               | 666,9           | 1002,3               |
|  | 2017 | 1292,7              | 1141,8   | 933,6              | 760,0              | 1197,6              | 3887,1               | 646,8           | 1004,5               |
| болезни эндокринной системы, расстройства питания и нарушения обмена веществ             | 2016 | 2780,3              | 2249,5   | 1855,0             | 1187,2             | 6111,5              | 2495,2               | 1872,7          | 3612,1               |
|  | 2017 | 2732,3              | 2154,3   | 2046,1             | 1244,2             | 5975,4              | 2460,1               | 1762,1          | 3409,4               |
| психические расстройства и расстройства поведения  | 2016 | 4493,0              | 7499,0   | 3439,3             | 2236,2             | 4942,9              | 4008,0               | 2798,1          | 5299,6               |
|  | 2017 | 4254,3              | 7084,0   | 3297,9             | 1994,7             | 4690,7              | 3981,8               | 2546,7          | 4980,4               |
| болезни нервной системы  | 2016 | 2391,4              | 4117,5   | 1965,4             | 1335,8             | 2313,1              | 2018,2               | 2352,9          | 1623,2               |
|  | 2017 | 2241,2              | 3757,0   | 1833,2             | 1257,5             | 2003,0              | 2034,2               | 2405,0          | 1457,2               |
| болезни глаза и его придаточного аппарата  | 2016 | 12552,5             | 25521,6  | 8909,5             | 8325,4             | 12643,5             | 6081,9               | 8784,3          | 11189,4              |
|  | 2017 | 13073,3             | 27100,0  | 9440,1             | 8043,3             | 12975,3             | 6245,4               | 9091,1          | 11221,5              |
| болезни уха и сосцевидного отростка  | 2016 | 5332,0              | 11444,5  | 3980,3             | 3611,8             | 4681,0              | 3139,4               | 4499,0          | 2673,7               |
|  | 2017 | 5431,0              | 11368,2  | 3933,3             | 3320,9             | 5007,4              | 3762,9               | 4502,0          | 2794,3               |
| болезни системы кровообращения   | 2016 | 1946,4              | 3363,9   | 1275,3             | 656,5              | 2232,7              | 1163,1               | 2841,9          | 930,6                |
|  | 2017 | 1865,4              | 3066,2   | 1270,1             | 643,9              | 2278,3              | 1128,7               | 2655,7          | 917,5                |

Окончание таблицы 9.8

| Наименование классов и отдельных болезней  | Год  | Республика Беларусь | г. Минск | Брест-<br>ская<br>область | Витеб-<br>ская<br>область | Гомель-<br>ская<br>область | Гроднен-<br>ская<br>область | Минская<br>область | Могилев-<br>ская<br>область |
|--|------|---------------------|----------|---------------------------|---------------------------|----------------------------|-----------------------------|--------------------|-----------------------------|
| болезни органов дыхания  | 2016 | 138967,2            | 201693,7 | 102107,6                  | 128542,5                  | 140694,0                   | 147461,5                    | 124884,5           | 101650,5                    |
|  | 2017 | 142459,8            | 207587,1 | 106227,7                  | 133563,4                  | 144130,8                   | 142430,6                    | 131029,9           | 101578,3                    |
| болезни органов пищеварения  | 2016 | 7110,9              | 9160,5   | 3941,4                    | 2991,9                    | 8225,6                     | 8435,4                      | 7725,6             | 8574,7                      |
|  | 2017 | 6602,7              | 8177,9   | 3674,6                    | 2994,9                    | 7466,9                     | 7759,0                      | 7173,4             | 8526,4                      |
| болезни кожи и подкожной клетчатки   | 2016 | 6868,4              | 12161,4  | 3927,0                    | 2717,1                    | 8023,8                     | 6311,1                      | 7854,3             | 3743,8                      |
|  | 2017 | 6672,8              | 11982,2  | 3873,6                    | 2704,5                    | 7684,9                     | 5560,7                      | 7669,4             | 3673,9                      |
| болезни костно-мышечной системы и соединительной ткани   | 2016 | 4112,4              | 7906,4   | 3307,0                    | 1855,1                    | 5051,3                     | 2248,3                      | 3193,8             | 2851,2                      |
|  | 2017 | 4342,0              | 8164,7   | 4465,5                    | 1631,3                    | 4878,9                     | 2161,7                      | 3408,6             | 2951,9                      |
| болезни мочеполовой системы  | 2016 | 2706,9              | 2983,5   | 3188,7                    | 2122,3                    | 3170,4                     | 2957,4                      | 2228,1             | 1907,0                      |
|  | 2017 | 2552,7              | 2775,7   | 2825,9                    | 2144,4                    | 3076,7                     | 2699,9                      | 2167,6             | 1846,7                      |
| беременность, роды и послеродовый период   | 2016 | 59,1                | 1,1      | 68,0                      | 65,0                      | 113,3                      | 71,6                        | 44,6               | 73,6                        |
|  | 2017 | 40,2                | 2,5      | 44,5                      | 46,0                      | 81,1                       | 39,0                        | 25,4               | 60,3                        |
| врожденные аномалии (пороки развития), деформации и хромосомные нарушения  | 2016 | 4311,5              | 7609,6   | 2647,0                    | 2303,1                    | 5816,6                     | 2060,9                      | 4326,7             | 3207,3                      |
|  | 2017 | 4382,5              | 7332,0   | 2752,5                    | 2327,3                    | 6212,8                     | 2048,5                      | 4524,6             | 3243,1                      |
| симптомы, признаки и отклонения от нормы, выявленные при клинических и лабораторных исследованиях, не классифицированные в других рубриках | 2016 | 1344,2              | 3203,7   | 683,3                     | 361,7                     | 1179,2                     | 227,2                       | 1629,8             | 1032,0                      |
|  | 2017 | 1353,1              | 3118,2   | 1027,0                    | 387,6                     | 856,3                      | 237,0                       | 1706,1             | 1013,8                      |
| травмы, отравления и некоторые другие последствия воздействия внешних причин   | 2016 | 8294,0              | 15377,7  | 6612,3                    | 4167,7                    | 6700,2                     | 8722,2                      | 6128,0             | 7368,1                      |
|  | 2017 | 8003,6              | 14881,0  | 6501,5                    | 3850,6                    | 6303,0                     | 8086,4                      | 6156,2             | 7062,9                      |

Таблица 9.8.1/Table 9.8.1

**Первичная заболеваемость населения Республики Беларусь отдельными болезнями в 2016–2017 гг.**  
**(зарегистрировано заболеваний, случаев с диагнозом, установленным**  
**впервые в жизни на 100 тыс. населения данного возраста)**

| Наименование классов и отдельных болезней  | Год         | Республика Беларусь | г. Минск        | Брест-ская область | Витеб-ская область | Гомель-ская область | Гроднен-ская область | Минская область | Могилев-ская область |
|--|-------------|---------------------|-----------------|--------------------|--------------------|---------------------|----------------------|-----------------|----------------------|
| <b>Все население</b>   |             |                     |                 |                    |                    |                     |                      |                 |                      |
| <b>Всего</b>   | <b>2016</b> | <b>82174,0</b>      | <b>115574,5</b> | <b>68250,5</b>     | <b>74166,4</b>     | <b>79501,7</b>      | <b>73777,9</b>       | <b>79747,1</b>  | <b>62649,4</b>       |
|  | <b>2017</b> | <b>84302,4</b>      | <b>118726,4</b> | <b>74379,1</b>     | <b>75407,6</b>     | <b>79550,2</b>      | <b>72941,2</b>       | <b>82441,7</b>  | <b>63048,9</b>       |
| в т. ч.: некоторые инфекционные и паразитарные болезни                                   | 2016        | 3121,1              | 3776,7          | 3213,7             | 2691,5             | 2930,9              | 3319,4               | 2958,1          | 2546,0               |
|  | 2017        | 3197,7              | 4043,0          | 3005,9             | 3108,0             | 3202,9              | 2965,3               | 2828,3          | 2690,3               |
| новообразования  | 2016        | 1238,5              | 1711,2          | 1152,3             | 1113,2             | 1191,0              | 881,8                | 1255,1          | 1010,5               |
|  | 2017        | 1299,8              | 1771,4          | 1183,0             | 1219,2             | 1222,6              | 924,7                | 1404,8          | 994,7                |
| болезни крови, кроветворных органов и отдельные нарушения, вовлекающие иммунный механизм | 2016        | 238,5               | 276,9           | 194,1              | 144,4              | 263,3               | 386,8                | 237,7           | 152,4                |
|  | 2017        | 241,7               | 279,1           | 232,2              | 134,6              | 252,9               | 400,3                | 239,6           | 135,4                |
| болезни эндокринной системы, расстройства питания и нарушения обмена веществ             | 2016        | 948,0               | 1573,7          | 765,5              | 715,2              | 884,1               | 607,7                | 960,5           | 693,6                |
|  | 2017        | 992,6               | 1737,9          | 909,9              | 753,2              | 852,6               | 633,5                | 893,9           | 651,4                |
| психические расстройства и расстройства поведения  | 2016        | 1473,6              | 1985,2          | 1528,7             | 1234,2             | 1325,0              | 1209,8               | 1336,6          | 1365,4               |
|  | 2017        | 1449,5              | 1881,7          | 1697,0             | 1256,5             | 1228,2              | 1009,9               | 1308,8          | 1454,0               |
| болезни нервной системы  | 2016        | 528,2               | 886,6           | 397,4              | 519,9              | 523,5               | 406,3                | 457,3           | 266,4                |
|  | 2017        | 529,8               | 869,0           | 444,8              | 536,7              | 460,5               | 419,2                | 510,3           | 228,7                |
| болезни глаза и его придаточного аппарата  | 2016        | 3099,9              | 5324,1          | 2394,2             | 2289,4             | 3188,8              | 2099,1               | 2806,0          | 2076,3               |
|  | 2017        | 3208,2              | 5474,7          | 3009,2             | 2109,0             | 3122,3              | 2128,2               | 2915,2          | 2041,3               |
| болезни уха и сосцевидного отростка  | 2016        | 2510,7              | 4329,1          | 2226,3             | 2044,4             | 2651,4              | 1750,6               | 2115,3          | 1132,5               |
|  | 2017        | 2553,7              | 4369,9          | 2298,4             | 1899,3             | 2715,1              | 1903,9               | 2168,2          | 1173,7               |
| болезни системы кровообращения   | 2016        | 2798,9              | 3419,0          | 2184,1             | 2751,7             | 2453,7              | 2717,9               | 3324,4          | 2346,8               |
|  | 2017        | 3241,1              | 3843,2          | 2713,2             | 4087,2             | 2342,5              | 2777,5               | 3423,7          | 3276,5               |



Продолжение таблицы 9.8.1

| Наименование классов и отдельных болезней  | Год  | Республика Беларусь | г. Минск | Брест-<br>ская<br>область | Витеб-<br>ская<br>область | Гомель-<br>ская<br>область | Гроднен-<br>ская<br>область | Минская<br>область | Могилев-<br>ская<br>область |
|--|------|---------------------|----------|---------------------------|---------------------------|----------------------------|-----------------------------|--------------------|-----------------------------|
| болезни органов дыхания  | 2016 | 42926,1             | 59682,3  | 33320,5                   | 41809,8                   | 41542,2                    | 40691,9                     | 40036,7            | 33638,3                     |
|  | 2017 | 44246,0             | 61726,7  | 36218,0                   | 41411,9                   | 42655,2                    | 40770,6                     | 42386,6            | 33346,2                     |
| болезни органов пищеварения  | 2016 | 2296,5              | 3298,2   | 1706,8                    | 1542,1                    | 2201,2                     | 2254,6                      | 2679,9             | 1715,0                      |
|  | 2017 | 2206,4              | 3204,6   | 1658,6                    | 1514,7                    | 2028,6                     | 2188,5                      | 2481,5             | 1717,8                      |
| болезни кожи и подкожной клетчатки   | 2016 | 4142,1              | 5675,9   | 3321,0                    | 3674,3                    | 4303,6                     | 3495,3                      | 4820,0             | 2420,3                      |
|  | 2017 | 4235,2              | 6399,7   | 3408,7                    | 3667,7                    | 4125,9                     | 3207,9                      | 4781,5             | 2337,5                      |
| болезни костно-мышечной системы и соединительной ткани   | 2016 | 3893,2              | 5074,4   | 3709,5                    | 3603,3                    | 3887,5                     | 2855,9                      | 4537,5             | 2445,9                      |
|  | 2017 | 4125,4              | 5198,6   | 4888,7                    | 3546,4                    | 3781,9                     | 2994,9                      | 4902,7             | 2304,1                      |
| болезни мочеполовой системы  | 2016 | 3277,0              | 5456,2   | 3562,4                    | 3096,1                    | 3124,0                     | 1683,6                      | 2544,9             | 1833,5                      |
|  | 2017 | 3310,2              | 5526,4   | 3681,6                    | 3386,6                    | 3045,1                     | 1758,0                      | 2328,3             | 1810,9                      |
| беременность, роды и послеродовый период   | 2016 | 1613,4              | 1938,6   | 1831,6                    | 1371,0                    | 1751,5                     | 1489,6                      | 1582,4             | 978,9                       |
|  | 2017 | 1498,1              | 1739,2   | 1746,6                    | 1284,0                    | 1597,1                     | 1430,5                      | 1517,6             | 871,1                       |
| врожденные аномалии (пороки развития), деформации и хромосомные нарушения  | 2016 | 215,5               | 493,1    | 102,7                     | 66,0                      | 254,1                      | 66,7                        | 212,2              | 115,9                       |
|  | 2017 | 213,8               | 464,7    | 123,9                     | 66,0                      | 255,9                      | 62,9                        | 221,4              | 110,0                       |
| симптомы, признаки и отклонения от нормы, выявленные при клинических и лабораторных исследованиях, не классифицированные в других рубриках | 2016 | 363,5               | 554,7    | 281,8                     | 177,7                     | 458,4                      | 144,7                       | 525,4              | 197,6                       |
|  | 2017 | 368,9               | 639,2    | 288,5                     | 182,8                     | 379,4                      | 138,3                       | 512,2              | 198,3                       |
| травмы, отравления и некоторые другие последствия воздействия внешних причин   | 2016 | 7333,1              | 9956,5   | 6232,1                    | 5220,2                    | 6414,6                     | 7416,2                      | 7264,3             | 7518,6                      |
|  | 2017 | 7240,9              | 9404,9   | 6763,2                    | 5161,4                    | 6126,1                     | 6958,8                      | 7538,5             | 7517,9                      |

Продолжение таблицы 9.8.1

| Наименование классов и отдельных болезней  | Год  | Республика Беларусь | г. Минск | Брест-ская область | Витеб-ская область | Гомель-ская область | Гроднен-ская область | Минская область | Могилев-ская область |
|--|------|---------------------|----------|--------------------|--------------------|---------------------|----------------------|-----------------|----------------------|
| Взрослые (18 лет и старше)   |      |                     |          |                    |                    |                     |                      |                 |                      |
| Всего  | 2016 | 58808,9             | 80433,5  | 51113,4            | 57846,4            | 54488,4             | 46789,9              | 59202,9         | 46156,7              |
|  | 2017 | 60364,0             | 81745,4  | 57749,2            | 58138,8            | 53536,9             | 47196,4              | 61419,8         | 46405,3              |
| в т. ч.: некоторые инфекционные и паразитарные болезни                                   | 2016 | 2383,1              | 2766,2   | 2504,1             | 2290,4             | 2232,1              | 2683,8               | 2114,1          | 1879,3               |
|  | 2017 | 2411,3              | 2774,0   | 2434,4             | 2572,0             | 2120,4              | 2516,5               | 2434,2          | 1767,0               |
| новообразования  | 2016 | 1449,1              | 1842,5   | 1430,6             | 1334,1             | 1413,1              | 1081,2               | 1486,3          | 1225,2               |
|  | 2017 | 1526,3              | 1918,7   | 1468,1             | 1462,1             | 1452,1              | 1138,6               | 1675,1          | 1212,9               |
| болезни крови, кроветворных органов и отдельные нарушения, вовлекающие иммунный механизм | 2016 | 139,8               | 204,5    | 122,6              | 74,6               | 161,1               | 112,9                | 170,6           | 72,6                 |
|  | 2017 | 151,7               | 222,8    | 167,8              | 75,9               | 149,6               | 133,1                | 178,3           | 68,5                 |
| болезни эндокринной системы, расстройства питания и нарушения обмена веществ             | 2016 | 1028,6              | 1796,4   | 847,3              | 807,4              | 836,2               | 636,9                | 1042,0          | 693,5                |
|  | 2017 | 1093,2              | 1998,3   | 1015,4             | 857,4              | 843,8               | 654,2                | 979,3           | 664,4                |
| психические расстройства и расстройства поведения  | 2016 | 1505,1              | 1778,2   | 1633,0             | 1408,0             | 1376,4              | 1299,5               | 1432,2          | 1409,6               |
|  | 2017 | 1499,1              | 1727,1   | 1830,0             | 1433,0             | 1281,5              | 1058,0               | 1437,5          | 1523,4               |
| болезни нервной системы  | 2016 | 450,4               | 679,3    | 334,4              | 550,2              | 427,5               | 345,8                | 422,8           | 224,7                |
|  | 2017 | 478,4               | 699,6    | 412,9              | 586,0              | 414,1               | 377,9                | 483,8           | 198,9                |
| болезни глаза и его придаточного аппарата  | 2016 | 2549,2              | 4002,0   | 2095,0             | 2106,9             | 2610,5              | 1739,4               | 2549,2          | 1621,8               |
|  | 2017 | 2626,0              | 3964,9   | 2805,5             | 1949,1             | 2571,1              | 1761,0               | 2606,4          | 1585,3               |
| болезни уха и сосцевидного отростка  | 2016 | 1929,8              | 2890,9   | 1827,0             | 1819,1             | 2246,6              | 1478,5               | 1595,9          | 850,9                |
|  | 2017 | 1952,9              | 2926,9   | 1929,3             | 1689,0             | 2261,3              | 1513,7               | 1652,2          | 866,4                |
| болезни системы кровообращения   | 2016 | 3294,9              | 3836,4   | 2647,5             | 3293,9             | 2885,9              | 3308,0               | 3899,1          | 2835,7               |
|  | 2017 | 3873,4              | 4418,2   | 3334,8             | 4933,1             | 2754,9              | 3396,9               | 4089,7          | 3986,5               |

Продолжение таблицы 9.8.1

| Наименование классов и отдельных болезней  | Год  | Республика Беларусь | г. Минск | Брест-ская область | Витеб-ская область | Гомель-ская область | Гроднен-ская область | Минская область | Могилев-ская область |
|--|------|---------------------|----------|--------------------|--------------------|---------------------|----------------------|-----------------|----------------------|
| болезни органов дыхания  | 2016 | 20767,4             | 29694,4  | 15633,6            | 23590,4            | 18090,1             | 15085,4              | 19635,3         | 17961,3              |
|  | 2017 | 21232,3             | 30202,0  | 18018,5            | 21833,4            | 18341,7             | 15933,2              | 20696,1         | 17447,0              |
| болезни органов пищеварения  | 2016 | 1972,9              | 2744,4   | 1584,1             | 1545,1             | 1820,9              | 1795,2               | 2400,7          | 1320,0               |
|  | 2017 | 1940,7              | 2760,3   | 1586,0             | 1504,9             | 1718,2              | 1827,4               | 2247,6          | 1340,8               |
| болезни кожи и подкожной клетчатки   | 2016 | 3828,9              | 5011,4   | 3387,7             | 4015,3             | 3764,8              | 2964,6               | 4296,2          | 2276,3               |
|  | 2017 | 3905,4              | 5496,6   | 3490,5             | 4012,2             | 3649,9              | 2785,1               | 4314,6          | 2200,6               |
| болезни костно-мышечной системы и соединительной ткани   | 2016 | 4428,2              | 5471,5   | 4269,1             | 4236,7             | 4340,7              | 3399,9               | 5328,9          | 2826,4               |
|  | 2017 | 4686,6              | 5538,4   | 5630,8             | 4186,0             | 4215,1              | 3593,0               | 5800,9          | 2657,5               |
| болезни мочеполовой системы  | 2016 | 3699,2              | 6223,1   | 4077,7             | 3489,6             | 3424,3              | 1765,8               | 2880,7          | 2067,4               |
|  | 2017 | 3775,3              | 6361,3   | 4281,0             | 3855,9             | 3377,0              | 1900,9               | 2619,5          | 2056,8               |
| беременность, роды и послеродовый период   | 2016 | 1987,8              | 2367,3   | 2307,3             | 1653,6             | 2157,7              | 1840,7               | 1965,6          | 1200,1               |
|  | 2017 | 1853,6              | 2132,0   | 2207,8             | 1552,6             | 1978,1              | 1780,9               | 1895,0          | 1070,4               |
| врожденные аномалии (пороки развития), деформации и хромосомные нарушения  | 2016 | 28,1                | 43,7     | 28,8               | 10,6               | 16,2                | 17,5                 | 44,4            | 22,5                 |
|  | 2017 | 34,6                | 49,8     | 62,8               | 12,7               | 13,1                | 17,2                 | 47,3            | 23,4                 |
| симптомы, признаки и отклонения от нормы, выявленные при клинических и лабораторных исследованиях, не классифицированные в других рубриках | 2016 | 251,9               | 298,6    | 235,1              | 174,1              | 334,3               | 142,2                | 374,5           | 110,5                |
|  | 2017 | 255,9               | 361,2    | 223,1              | 177,7              | 306,4               | 133,6                | 360,1           | 102,3                |
| травмы, отравления и некоторые другие последствия воздействия внешних причин   | 2016 | 7114,6              | 8782,5   | 6148,7             | 5446,4             | 6350,1              | 7092,8               | 7564,4          | 7558,7               |
|  | 2017 | 7067,3              | 8193,4   | 6850,4             | 5445,8             | 6088,8              | 6675,1               | 7902,4          | 7633,2               |

Продолжение таблицы 9.8.1

| Наименование классов и отдельных болезней  | Год         | Республика Беларусь | г. Минск        | Брест-ская область | Витеб-ская область | Гомель-ская область | Гроднен-ская область | Минская область | Могилев-ская область |
|--|-------------|---------------------|-----------------|--------------------|--------------------|---------------------|----------------------|-----------------|----------------------|
| <b>Дети (0–17 лет включительно)</b>  |             |                     |                 |                    |                    |                     |                      |                 |                      |
| <b>Всего</b>   | <b>2016</b> | <b>179586,1</b>     | <b>274391,5</b> | <b>132338,7</b>    | <b>150094,0</b>    | <b>180385,4</b>     | <b>182769,8</b>      | <b>162370,8</b> | <b>131907,1</b>      |
|  | <b>2017</b> | <b>182714,7</b>     | <b>282243,8</b> | <b>135992,4</b>    | <b>155022,1</b>    | <b>183066,3</b>     | <b>175284,9</b>      | <b>165680,5</b> | <b>132313,4</b>      |
| в т. ч.: некоторые инфекционные и паразитарные болезни                                   | 2016        | 6197,9              | 8343,8          | 5867,5             | 4557,4             | 5749,4              | 5886,4               | 6352,6          | 5345,5               |
|  | 2017        | 6430,8              | 9654,0          | 5123,3             | 5579,1             | 7510,4              | 4749,4               | 4388,9          | 6532,9               |
| новообразования  | 2016        | 360,6               | 1118,0          | 111,8              | 85,4               | 295,2               | 76,4                 | 325,3           | 108,8                |
|  | 2017        | 368,6               | 1120,2          | 127,0              | 99,5               | 309,3               | 74,7                 | 334,5           | 87,0                 |
| болезни крови, кроветворных органов и отдельные нарушения, вовлекающие иммунный механизм | 2016        | 649,8               | 604,0           | 461,8              | 469,0              | 675,8               | 1493,1               | 507,4           | 487,7                |
|  | 2017        | 611,8               | 528,0           | 470,7              | 405,1              | 664,3               | 1462,3               | 482,5           | 413,8                |
| болезни эндокринной системы, расстройства питания и нарушения обмена веществ             | 2016        | 611,8               | 567,3           | 459,7              | 286,7              | 1077,2              | 490,0                | 632,6           | 694,0                |
|  | 2017        | 578,8               | 586,4           | 518,9              | 272,4              | 887,9               | 551,5                | 555,9           | 597,1                |
| психические расстройства и расстройства поведения  | 2016        | 1342,2              | 2920,6          | 1138,6             | 425,8              | 1117,9              | 847,4                | 952,3           | 1179,8               |
|  | 2017        | 1245,7              | 2565,0          | 1204,6             | 442,5              | 1016,4              | 818,4                | 799,2           | 1165,0               |
| болезни нервной системы  | 2016        | 852,3               | 1823,6          | 632,7              | 378,8              | 910,5               | 650,5                | 596,2           | 441,4                |
|  | 2017        | 741,1               | 1618,0          | 563,1              | 309,4              | 645,3               | 583,4                | 615,1           | 353,0                |
| болезни глаза и его придаточного аппарата  | 2016        | 5395,7              | 11298,9         | 3513,1             | 3138,6             | 5521,4              | 3552,1               | 3838,8          | 3984,7               |
|  | 2017        | 5601,9              | 12150,7         | 3763,9             | 2846,2             | 5316,0              | 3587,8               | 4138,3          | 3938,9               |
| болезни уха и сосцевидного отростка  | 2016        | 4932,3              | 10828,7         | 3719,9             | 3092,5             | 4283,8              | 2849,3               | 4204,0          | 2315,2               |
|  | 2017        | 5023,7              | 10750,3         | 3665,7             | 2868,4             | 4520,8              | 3455,1               | 4211,0          | 2452,5               |
| болезни системы кровообращения   | 2016        | 730,9               | 1532,1          | 451,2              | 229,3              | 710,5               | 334,8                | 1013,1          | 293,6                |
|  | 2017        | 642,0               | 1300,7          | 410,2              | 187,2              | 701,2               | 315,0                | 786,4           | 321,9                |

Окончание таблицы 9.8.1

| Наименование классов и отдельных болезней  | Год  | Республика Беларусь | г. Минск | Брест-<br>ская<br>область | Витеб-<br>ская<br>область | Гомель-<br>ская<br>область | Гроднен-<br>ская<br>область | Минская<br>область | Могилев-<br>ская<br>область |
|--|------|---------------------|----------|---------------------------|---------------------------|----------------------------|-----------------------------|--------------------|-----------------------------|
| болезни органов дыхания  | 2016 | 135308,4            | 195210,3 | 99464,7                   | 126574,0                  | 136129,5                   | 144104,5                    | 122086,0           | 99470,3                     |
|  | 2017 | 138856,7            | 201118,5 | 103646,4                  | 131674,9                  | 139407,1                   | 139507,0                    | 128273,0           | 99512,8                     |
| болезни органов<br>пищеварения   | 2016 | 3645,5              | 5800,8   | 2165,7                    | 1528,0                    | 3735,1                     | 4109,9                      | 3803,1             | 3373,6                      |
|  | 2017 | 3298,4              | 5169,5   | 1927,3                    | 1560,2                    | 3263,9                     | 3624,0                      | 3407,9             | 3286,9                      |
| болезни кожи и подкожной<br>клетчатки  | 2016 | 5448,0              | 8679,1   | 3071,5                    | 2087,6                    | 6476,5                     | 5638,5                      | 6926,5             | 3024,9                      |
|  | 2017 | 5591,2              | 10392,7  | 3105,4                    | 2079,5                    | 6019,7                     | 4888,3                      | 6630,3             | 2907,1                      |
| болезни костно-мышечной<br>системы и соединительной<br>ткани   | 2016 | 1662,7              | 3279,7   | 1616,7                    | 656,5                     | 2059,6                     | 659,1                       | 1354,7             | 848,2                       |
|  | 2017 | 1818,3              | 3696,1   | 2139,5                    | 597,9                     | 2058,2                     | 617,2                       | 1345,8             | 833,4                       |
| болезни мочеполовой<br>системы   | 2016 | 1517,0              | 1990,0   | 1635,2                    | 1265,5                    | 1913,0                     | 1351,9                      | 1194,1             | 851,6                       |
|  | 2017 | 1398,3              | 1834,8   | 1460,7                    | 1222,9                    | 1724,6                     | 1189,6                      | 1175,2             | 787,7                       |
| беременность, роды<br>и послеродовый период  | 2016 | 52,4                | 1,1      | 52,6                      | 56,5                      | 113,3                      | 71,6                        | 41,0               | 49,7                        |
|  | 2017 | 36,6                | 2,5      | 38,0                      | 46,0                      | 81,1                       | 37,6                        | 23,3               | 41,3                        |
| врожденные аномалии<br>(пороки развития),<br>деформации и хромосомные<br>нарушения   | 2016 | 996,6               | 2523,9   | 379,1                     | 323,7                     | 1213,9                     | 265,7                       | 887,2              | 507,7                       |
|  | 2017 | 950,3               | 2299,5   | 350,5                     | 311,3                     | 1222,2                     | 244,6                       | 911,0              | 470,7                       |
| симптомы, признаки<br>и отклонения от нормы,<br>выявленные при клинических<br>и лабораторных<br>исследованиях, не<br>классифицированные<br>в других рубриках | 2016 | 828,9               | 1712,0   | 456,7                     | 194,6                     | 958,6                      | 155,2                       | 1132,3             | 563,8                       |
|  | 2017 | 833,3               | 1868,2   | 530,8                     | 206,6                     | 669,6                      | 157,0                       | 1114,6             | 597,6                       |
| травмы, отравления и<br>некоторые другие<br>последствия воздействия<br>внешних причин  | 2016 | 8244,0              | 15262,1  | 6544,2                    | 4167,7                    | 6674,7                     | 8722,2                      | 6057,3             | 7350,0                      |
|  | 2017 | 7954,3              | 14762,1  | 6440,0                    | 3850,6                    | 6274,2                     | 8086,4                      | 6097,7             | 7038,1                      |

Таблица 9.9/Table 9.9

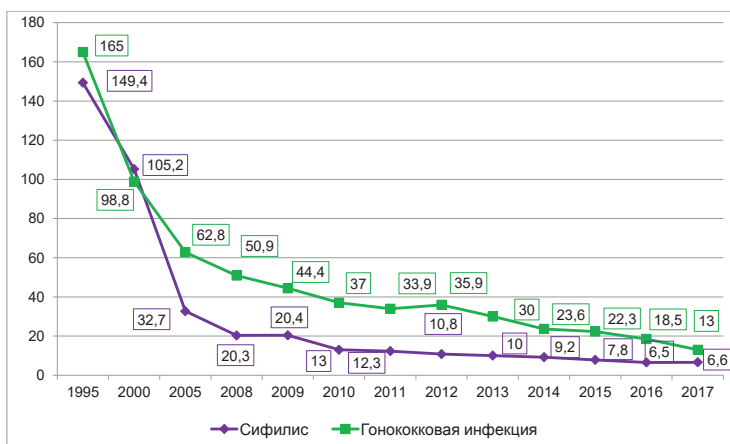
**Заболеваемость населения Республики Беларусь венерическими болезнями**

| Год              | Число пациентов с впервые в жизни установленным диагнозом |                       |                       |                       |                     |                       |
|------------------|---|-----------------------|-----------------------|-----------------------|---------------------|-----------------------|
|                  | сифилис   |                       | гонококковая инфекция |                       | хламидийные болезни |                       |
|                  | все формы   |                       | всего                 |                       | всего               |                       |
|                  | абс. число  | на 100 тыс. населения | абс. число            | на 100 тыс. населения | абс. число          | на 100 тыс. населения |
| 1995             | 15355   | 149,4                 | 16963                 | 165,0                 | 1651                | 16,1                  |
| 2000             | 10527   | 105,2                 | 9887                  | 98,8                  | 7991                | 79,9                  |
| 2005*            | 3200  | 32,7                  | 6139                  | 62,8                  | 23305               | 238,4                 |
| 2008**           | 1969  | 20,3                  | 4924                  | 50,9                  | 16076               | 166,1                 |
| 2009             | 1944  | 20,4                  | 4220                  | 44,4                  | 13409               | 141,0                 |
| 2010             | 1230  | 13,0                  | 3510                  | 37,0                  | 10858               | 114,4                 |
| 2011             | 1163  | 12,3                  | 3213                  | 33,9                  | 9581                | 101,1                 |
| 2012             | 1019  | 10,8                  | 3399                  | 35,9                  | 10617               | 112,2                 |
| 2013             | 946   | 10,0                  | 2843                  | 30,0                  | 9279                | 98,0                  |
| 2014             | 869   | 9,2                   | 2239                  | 23,6                  | 7178                | 75,8                  |
| 2015             | 742   | 7,8                   | 2116                  | 22,3                  | 7238                | 76,3                  |
| 2016             | 618   | 6,5                   | 1758                  | 18,5                  | 5728                | 60,3                  |
| <b>2017</b>      | <b>632</b>  | <b>6,6</b>            | <b>1237</b>           | <b>13,0</b>           | <b>4923</b>         | <b>51,8</b>           |
| в т. ч.          |   |                       |                       |                       |                     |                       |
| городские жители | 467   | 6,3                   | 1030                  | 13,9                  | 3990                | 53,9                  |
| сельские жители  | 165   | 7,9                   | 207                   | 9,9                   | 933                 | 44,6                  |

\*С 2005 г. сифилис первичный и вторичный.

\*\*С 2008 г. включая все ведомства.

**Заболееваемость населения Республики Беларусь венерическими болезнями  
(на 100 тыс. населения)**



**Заболеваемость населения Республики Беларусь  
венерическими болезнями в 2016–2017 гг.**

**Таблица 9.10/Table 9.10**

| Наименование<br>области        | Сифилис, всего |            |                          |            | Гонококковая инфекция |             |                          |             | Хламидийные болезни |             |                          |             |
|--------------------------------|----------------|------------|--------------------------|------------|-----------------------|-------------|--------------------------|-------------|---------------------|-------------|--------------------------|-------------|
|                                | абс. число     |            | на 100 тыс.<br>населения |            | абс. число            |             | на 100 тыс.<br>населения |             | абс. число          |             | на 100 тыс.<br>населения |             |
|                                | 2016           | 2017       | 2016                     | 2017       | 2016                  | 2017        | 2016                     | 2017        | 2016                | 2017        | 2016                     | 2017        |
| г. Минск                       | 100            | 90         | 5,1                      | 4,5        | 352                   | 248         | 17,9                     | 12,5        | 988                 | 811         | 50,2                     | 41,0        |
| Брестская                      | 65             | 52         | 4,7                      | 3,8        | 268                   | 180         | 19,3                     | 13,0        | 1354                | 1215        | 97,6                     | 87,7        |
| Витебская                      | 76             | 143        | 6,4                      | 12,1       | 322                   | 200         | 27,0                     | 16,9        | 751                 | 682         | 63,1                     | 57,6        |
| Гомельская                     | 179            | 152        | 12,6                     | 10,7       | 237                   | 149         | 16,7                     | 10,5        | 358                 | 280         | 25,2                     | 19,7        |
| Гродненская                    | 30             | 27         | 2,9                      | 2,6        | 132                   | 122         | 12,6                     | 11,7        | 894                 | 805         | 85,2                     | 77,0        |
| Минская                        | 94             | 93         | 6,6                      | 6,5        | 229                   | 160         | 16,1                     | 11,2        | 718                 | 485         | 50,6                     | 34,0        |
| Могилевская                    | 74             | 75         | 6,9                      | 7,1        | 218                   | 178         | 20,4                     | 16,8        | 665                 | 645         | 62,4                     | 60,8        |
| <b>Республика<br/>Беларусь</b> | <b>618</b>     | <b>632</b> | <b>6,5</b>               | <b>6,6</b> | <b>1758</b>           | <b>1237</b> | <b>18,5</b>              | <b>13,0</b> | <b>5728</b>         | <b>4923</b> | <b>60,3</b>              | <b>51,8</b> |

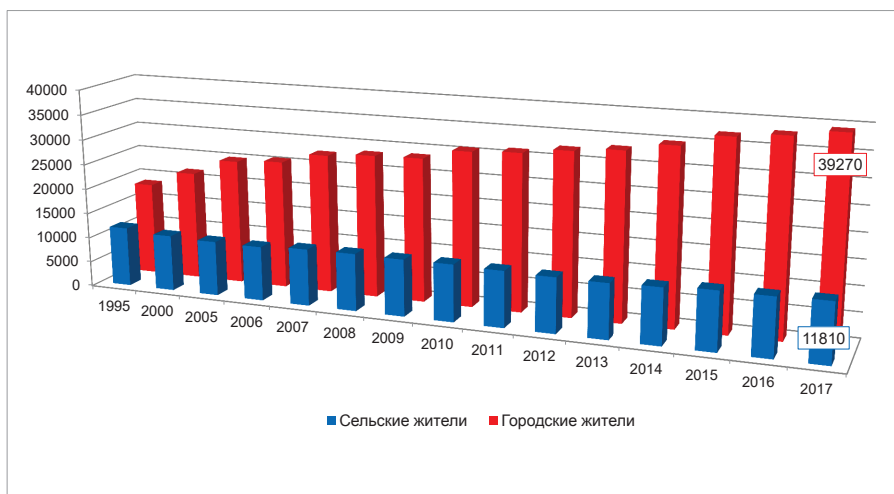


Таблица 9.11/Table 9.11

**Заболеваемость населения Республики Беларусь злокачественными  
новообразованиями (число пациентов с впервые в жизни  
установленным диагнозом)**

| Год                          | Городские жители | Сельские жители | Городские<br>и сельские жители |
|------------------------------|------------------|-----------------|--------------------------------|
| <b>Абсолютное число</b>      |                  |                 |                                |
| 1995                         | 18560            | 11878           | 30438                          |
| 2000                         | 21704            | 11182           | 32886                          |
| 2005                         | 24968            | 10925           | 35893                          |
| 2006                         | 25604            | 10838           | 36442                          |
| 2007                         | 27695            | 11308           | 39003                          |
| 2008                         | 28406            | 11391           | 39797                          |
| 2009                         | 28636            | 11275           | 39911                          |
| 2010                         | 30706            | 11328           | 42034                          |
| 2011                         | 31205            | 11111           | 42316                          |
| 2012                         | 32327            | 10908           | 43235                          |
| 2013                         | 33169            | 10841           | 44010                          |
| 2014                         | 34785            | 11102           | 45887                          |
| 2015                         | 37125            | 11593           | 48718                          |
| 2016                         | 38009            | 11575           | 49584                          |
| <b>2017</b>                  | <b>39270</b>     | <b>11810</b>    | <b>51080</b>                   |
| <b>На 100 тыс. населения</b> |                  |                 |                                |
| 1995                         | 262,7            | 369,5           | 296,1                          |
| 2000                         | 310,1            | 372,0           | 328,7                          |
| 2005                         | 353,8            | 402,0           | 367,2                          |
| 2006                         | 362,3            | 406,6           | 374,4                          |
| 2007                         | 390,5            | 433,1           | 402,0                          |
| 2008                         | 398,5            | 446,2           | 411,1                          |
| 2009                         | 406,1            | 459,3           | 419,8                          |
| 2010                         | 432,5            | 473,9           | 442,9                          |
| 2011                         | 436,5            | 478,0           | 446,7                          |
| 2012                         | 449,1            | 481,4           | 456,8                          |
| 2013                         | 457,6            | 488,7           | 464,9                          |
| 2014                         | 476,5            | 510,5           | 484,3                          |
| 2015                         | 505,3            | 541,2           | 513,4                          |
| 2016                         | 514,6            | 547,0           | 521,9                          |
| <b>2017</b>                  | <b>530,2</b>     | <b>564,6</b>    | <b>537,8</b>                   |

**Заболееваемость населения Республики Беларусь  
злокачественными новообразованиями  
(абсолютные числа)**



**Заболееваемость населения Республики Беларусь  
злокачественными новообразованиями  
(на 100 тыс. населения)**

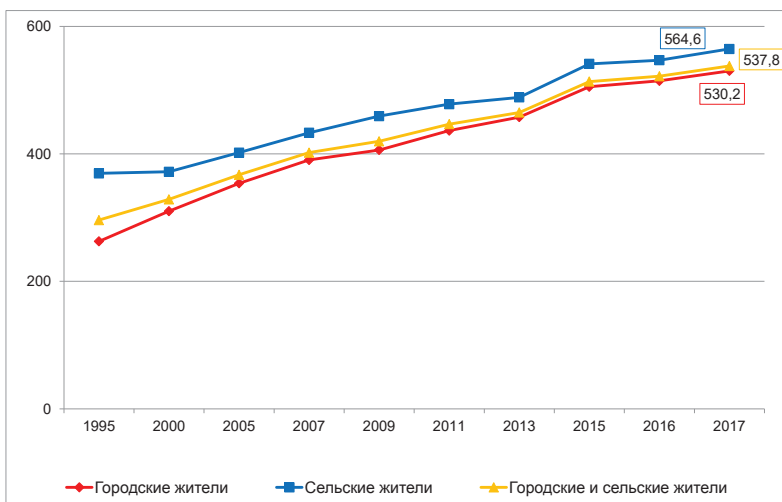


Таблица 9.12/Table 9.12

**Заболеваемость населения Республики Беларусь  
злокачественными новообразованиями (пациенты с впервые  
в жизни установленным диагнозом) по областям**

| Наименование<br>области        | Городские жители |              | Сельские жители |              | Городские<br>и сельские жители |              |
|--------------------------------|------------------|--------------|-----------------|--------------|--------------------------------|--------------|
|                                | 2016             | 2017         | 2016            | 2017         | 2016                           | 2017         |
| <b>Абсолютное число</b>        |                  |              |                 |              |                                |              |
| г. Минск                       | 10565            | 11133        | —               | —            | 10565                          | 11133        |
| Брестская                      | 4619             | 4754         | 2181            | 2169         | 6800                           | 6923         |
| Витебская                      | 4702             | 4862         | 1531            | 1564         | 6233                           | 6426         |
| Гомельская                     | 6041             | 6295         | 1961            | 2098         | 8002                           | 8393         |
| Гродненская                    | 3796             | 3764         | 1554            | 1552         | 5350                           | 5316         |
| Минская                        | 4004             | 4171         | 3133            | 3240         | 7137                           | 7411         |
| Могилевская                    | 4282             | 4291         | 1215            | 1187         | 5497                           | 5478         |
| <b>Республика<br/>Беларусь</b> | <b>38009</b>     | <b>39270</b> | <b>11575</b>    | <b>11810</b> | <b>49584</b>                   | <b>51080</b> |
| <b>На 100 тыс. населения</b>   |                  |              |                 |              |                                |              |
| г. Минск                       | 537,0            | 562,7        | —               | —            | 537,0                          | 562,7        |
| Брестская                      | 475,8            | 487,7        | 524,4           | 528,3        | 490,4                          | 499,7        |
| Витебская                      | 513,0            | 531,3        | 558,2           | 581,5        | 523,4                          | 542,7        |
| Гомельская                     | 552,2            | 574,8        | 598,0           | 649,5        | 562,8                          | 591,8        |
| Гродненская                    | 485,3            | 479,1        | 582,8           | 596,9        | 510,1                          | 508,4        |
| Минская                        | 498,2            | 517,9        | 508,2           | 523,0        | 502,6                          | 520,2        |
| Могилевская                    | 503,1            | 503,8        | 565,3           | 565,8        | 515,7                          | 516,0        |
| <b>Республика<br/>Беларусь</b> | <b>514,6</b>     | <b>530,2</b> | <b>547,0</b>    | <b>564,6</b> | <b>521,9</b>                   | <b>537,8</b> |

Таблица 9.13/Table 9.13

**Заболеваемость населения Республики Беларусь злокачественными  
новообразованиями отдельных локализаций**

| Локализация злокачественного<br>новообразования                                      | Число пациентов с впервые в жизни установленным диагнозом<br>на 100 тыс. населения |       |       |       |       |       |       |       |
|--|--|-------|-------|-------|-------|-------|-------|-------|
|  | 2000   | 2010  | 2011  | 2013  | 2014  | 2015  | 2016  | 2017  |
| Зарегистрировано пациентов со<br>злокачественными новообразованиями – всего          | 328,7  | 442,9 | 446,7 | 464,9 | 484,3 | 513,4 | 521,9 | 537,8 |
| в т. ч.:<br>полости рта (включая язык и глотку)<br>без злокачественных опухолей губы | 8,7  | 11,6  | 11,9  | 14,1  | 14,0  | 15,9  | 16,9  | 16,8  |
| губы   | 2,8  | 2,2   | 1,8   | 1,8   | 1,8   | 1,7   | 1,9   | 1,6   |
| пищевода   | 3,8  | 4,9   | 4,8   | 5,8   | 5,4   | 6,4   | 6,1   | 6,0   |
| желудка  | 36,8   | 32,2  | 31,9  | 30,5  | 29,4  | 29,1  | 29,9  | 29,1  |
| ректосигмоидного соединения, прямой кишки  | 18,0   | 19,5  | 19,5  | 20,4  | 21,3  | 22,7  | 21,6  | 23,0  |
| гортани  | 5,3  | 6,6   | 6,2   | 6,4   | 6,6   | 7,1   | 6,6   | 6,6   |
| трахеи, бронхов, легкого   | 43,5   | 45,1  | 42,9  | 42,4  | 46,1  | 45,5  | 46,2  | 48,7  |
| шейки матки  | 8,5  | 9,6   | 10,0  | 9,1   | 9,2   | 9,3   | 9,8   | 10,2  |
| молочной железы  | 27,0   | 40,3  | 39,5  | 41,2  | 43,1  | 45,9  | 46,9  | 48,9  |
| кожи   | 41,9   | 82,3  | 85,0  | 85,8  | 91,4  | 100,0 | 103,5 | 104,5 |
| злокачественные новообразования<br>кровотворной и лимфоидной ткани                   | 18,1   | 22,6  | 22,8  | 23,7  | 24,2  | 26,4  | 25,9  | 26,2  |
| прочих органов   | 114,4  | 166,0 | 170,4 | 183,8 | 191,8 | 203,2 | 206,5 | 216,2 |

Таблица 9.14/Table 9.14

**Контингенты пациентов со злокачественными  
новообразованиями на конец года**

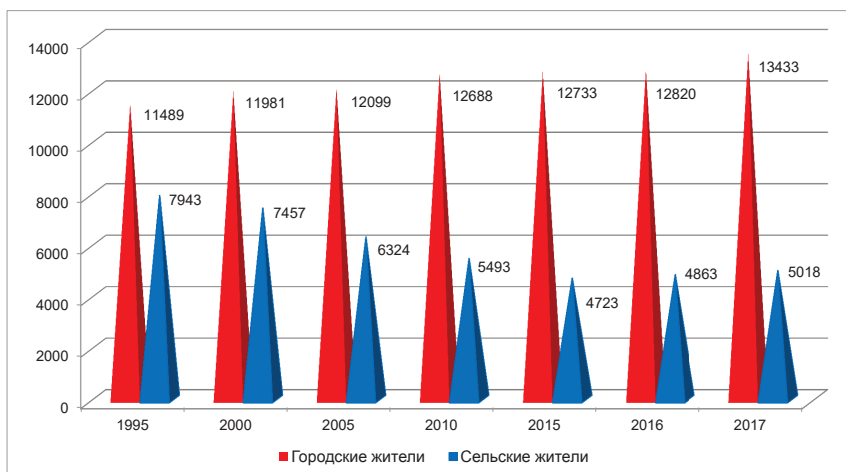
| <b>Год</b>                           | <b>Абсолютное число</b> | <b>На 100 тыс. населения</b> |
|--------------------------------------|-------------------------|------------------------------|
| 1990                                 | 105450                  | 1032,6                       |
| 2000                                 | 159554                  | 1597,1                       |
| 2003                                 | 178872                  | 1816,1                       |
| 2004                                 | 187128                  | 1909,4                       |
| 2005                                 | 196031                  | 2010,5                       |
| 2006                                 | 202834                  | 2088,0                       |
| 2007                                 | 212176                  | 2189,7                       |
| 2008                                 | 222107                  | 2296,4                       |
| 2009                                 | 234161                  | 2464,9                       |
| 2010                                 | 242298                  | 2555,6                       |
| 2011                                 | 252761                  | 2670,4                       |
| 2012                                 | 245505                  | 2594,1                       |
| 2013                                 | 249903                  | 2639,4                       |
| 2014                                 | 257680                  | 2717,9                       |
| 2015                                 | 268511                  | 2826,9                       |
| 2016                                 | 278933                  | 2934,7                       |
| <b>2017</b>                          | <b>290967</b>           | <b>3065,4</b>                |
| <b>В т. ч. по областям в 2017 г.</b> |                         |                              |
| г. Минск                             | 63789                   | 3217,7                       |
| Брестская                            | 38112                   | 2752,8                       |
| Витебская                            | 36375                   | 3082,1                       |
| Гомельская                           | 47425                   | 3349,8                       |
| Гродненская                          | 28225                   | 2704,4                       |
| Минская                              | 43501                   | 3049,4                       |
| Могилевская                          | 33540                   | 3167,9                       |

Таблица 9.15/Table 9.15

**Смертность населения Республики Беларусь  
от злокачественных новообразований**

| Год  | Городские жители | Сельские жители | Городские и сельские жители |
|--|------------------|-----------------|-----------------------------|
| <b>Абсолютное число</b>                    |                  |                 |                             |
| 1995                                       | 11489            | 7943            | 19432                       |
| 2000                                       | 11981            | 7457            | 19438                       |
| 2003                                       | 11785            | 6751            | 18536                       |
| 2004                                       | 12067            | 6568            | 18635                       |
| 2005                                       | 12099            | 6324            | 18423                       |
| 2006                                       | 12123            | 6108            | 18231                       |
| 2007                                       | 12127            | 5814            | 17941                       |
| 2008                                       | 12454            | 5710            | 18164                       |
| 2009                                       | 12339            | 5589            | 17928                       |
| 2010                                       | 12688            | 5493            | 18181                       |
| 2011                                       | 12643            | 5211            | 17854                       |
| 2012                                       | 12613            | 4956            | 17569                       |
| 2013                                       | 12412            | 4651            | 17063                       |
| 2014                                       | 12314            | 4754            | 17068                       |
| 2015                                       | 12733            | 4723            | 17456                       |
| 2016                                       | 12820            | 4863            | 17683                       |
| <b>2017</b>                                | <b>13433</b>     | <b>5018</b>     | <b>18451</b>                |
| <b>Число умерших на 100 тыс. населения</b> |                  |                 |                             |
| 1990                                       | 146,9            | 219,1           | 171,0                       |
| 1995                                       | 161,7            | 246,3           | 188,1                       |
| 2000                                       | 171,2            | 248,1           | 194,3                       |
| 2003                                       | 167,4            | 238,3           | 187,7                       |
| 2004                                       | 171,1            | 236,8           | 189,7                       |
| 2005                                       | 171,4            | 232,7           | 188,5                       |
| 2006                                       | 171,5            | 229,1           | 187,3                       |
| 2007                                       | 171,0            | 222,7           | 184,9                       |
| 2008                                       | 174,7            | 223,7           | 187,6                       |
| 2009                                       | 175,0            | 227,7           | 188,6                       |
| 2010                                       | 178,7            | 229,8           | 191,6                       |
| 2011                                       | 176,9            | 224,2           | 188,5                       |
| 2012                                       | 175,2            | 218,7           | 185,6                       |
| 2013                                       | 171,2            | 209,7           | 180,3                       |
| 2014                                       | 168,7            | 218,6           | 180,1                       |
| 2015                                       | 173,3            | 220,5           | 183,9                       |
| 2016                                       | 173,6            | 229,8           | 186,1                       |
| <b>2017</b>                                | <b>181,4</b>     | <b>239,9</b>    | <b>194,3</b>                |

**Смертность населения Республики Беларусь  
от злокачественных новообразований  
(абсолютные числа)**





**Смертность населения Республики Беларусь  
от злокачественных новообразований  
(на 100 тыс. населения)**

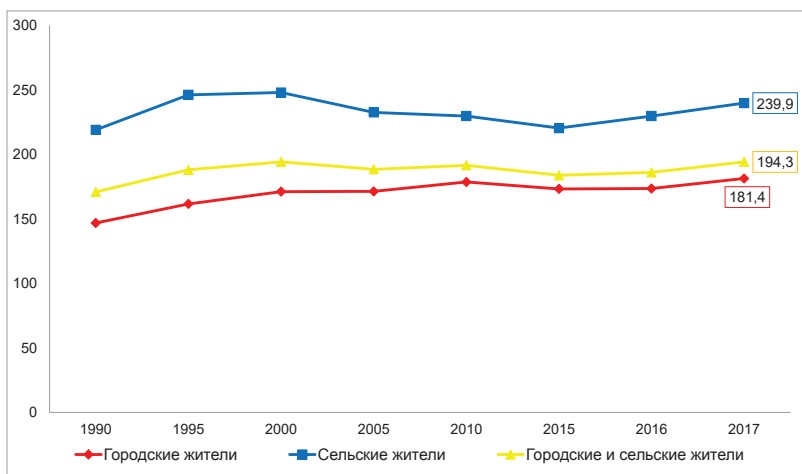


Таблица 9.16/Table 9.16

**Смертность населения Республики Беларусь  
от злокачественных новообразований за 2016–2017 гг. по областям**

| Наименование<br>области        | Число умерших на 100 тыс. населения |              |                      |              |                     |              |
|--------------------------------|-------------------------------------|--------------|----------------------|--------------|---------------------|--------------|
|                                | всего                               |              | городского населения |              | сельского населения |              |
|                                | 2016                                | 2017         | 2016                 | 2017         | 2016                | 2017         |
| г. Минск                       | 175,0                               | 186,8        | 175,0                | 186,8        | –                   | –            |
| Брестская                      | 168,2                               | 178,1        | 153,1                | 161,8        | 203,7               | 216,8        |
| Витебская                      | 208,8                               | 212,1        | 189,2                | 194,3        | 274,2               | 272,5        |
| Гомельская                     | 201,0                               | 207,0        | 182,7                | 185,8        | 262,3               | 278,6        |
| Гродненская                    | 177,7                               | 183,6        | 163,8                | 166,5        | 218,7               | 235,4        |
| Минская                        | 185,4                               | 190,6        | 173,2                | 177,3        | 201,3               | 207,9        |
| Могилевская                    | 193,8                               | 207,7        | 174,6                | 189,0        | 269,9               | 283,6        |
| <b>Республика<br/>Беларусь</b> | <b>186,1</b>                        | <b>194,3</b> | <b>173,6</b>         | <b>181,4</b> | <b>229,8</b>        | <b>239,9</b> |

Таблица 9.17/Table 9.17

**Число зарегистрированных случаев заболевания населения Республики Беларусь  
инфекционными болезнями (абсолютное число)**

| Наименование<br>болезни  | 2005  | 2010  | 2013  | 2014  | 2015  | 2016  | 2017  |
|--|-------|-------|-------|-------|-------|-------|-------|
| Брюшной тиф и паратифы А, В, С   | 6     | 2     | 1     | —     | 1     | 1     | 1     |
| Другие сальмонеллезные инфекции  | 3386  | 5530  | 3756  | 3049  | 3508  | 3569  | 3319  |
| Вирусный гепатит, всего  | 1192  | 437   | 281   | 337   | 399   | 277   | 303   |
| в т. ч.:<br>гепатит В  | 376   | 153   | 102   | 96    | 123   | 110   | 82    |
| Все острые желудочно-кишечные<br>заболевания   | 11781 | 12987 | 11894 | 11990 | 13172 | 12699 | 14371 |
| из них:<br>а) бактериальная дизентерия   | 1627  | 104   | 36    | 32    | 18    | 19    | 17    |
| б) острые кишечные инфекции, вызванные<br>установленными и неустановленными<br>возбудителями<br>и неточно обозначенные | 10154 | 12883 | 11858 | 11958 | 13154 | 12680 | 14354 |
| Корь   | 1     | 1     | 16    | 64    | 2     | 10    | 1     |
| Дифтерия   | 11    | 1     | —     | —     | —     | —     | —     |
| Коклюш и паракоклюш  | 86    | 128   | 193   | 390   | 508   | 526   | 528   |
| Скарлатина   | 3197  | 1346  | 1436  | 1542  | 1081  | 1078  | 1358  |
| Полиомиелит острый   | —     | —     | —     | —     | —     | —     | —     |
| Риккетсиозы  | 1     | —     | 1     | 4     | 2     | 1     | 1     |
| в т. ч.:<br>эпидемический вшивый тиф<br>и болезнь Брилла   | 1     | —     | —     | —     | —     | —     | —     |

\*С 2009 г. включая все ведомства.

Окончание таблицы 9.17

| Наименование<br>болезни                                       | 2005    | 2010    | 2013    | 2014    | 2015    | 2016    | 2017    |
|---|---------|---------|---------|---------|---------|---------|---------|
| Грипп вирусный и острые инфекции верхних<br>дыхательных путей | 3086665 | 3540942 | 3605221 | 2986175 | 3289214 | 3330525 | 3496834 |
| Эпидемический паротит   | 502     | 97      | 10      | 4       | 3       | 4       | 5       |
| Ветряная оспа   | 53754   | 52156   | 48609   | 63562   | 69138   | 73898   | 69674   |
| Столбняк  | 1       | 2       | —       | —       | —       | —       | —       |
| Бруцеллез, впервые диагностированный                          | 2       | —       | —       | —       | —       | 1       | —       |
| Менингококковая инфекция                                      | 329     | 137     | 102     | 70      | 69      | 61      | 64      |
| в т. ч.:<br>генерализованные формы                            | 258     | 125     | 94      | 59      | 65      | 58      | 56      |
| Клещевой энцефалит  | 46      | 91      | 109     | 119     | 77      | 141     | 142     |
| Малярия — впервые диагностированная                           | 10      | 7       | 5       | 3       | 10      | 9       | 13      |
| Энтерит, вызванный иерсении энтероколита                      | 216     | 169     | 80      | 74      | 64      | 38      | 41      |
| Лептоспироз   | 15      | 25      | 32      | 35      | 23      | 15      | 38      |
| Бешенство   | —       | —       | —       | —       | —       | —       | —       |
| Краснуха  | 3812    | —       | 1       | 1       | 1       | —       | 1       |

\*С 2009 включая все ведомства.

Таблица 9.18/Table 9.18

**Число зарегистрированных случаев заболевания населения Республики Беларуси  
инфекционными болезнями (на 100 тыс. населения)**

| <b>Наименование<br/>болезни</b>   | <b>2005</b> | <b>2010</b> | <b>2013</b> | <b>2014</b> | <b>2015</b> | <b>2016</b> | <b>2017</b> |
|---|-------------|-------------|-------------|-------------|-------------|-------------|-------------|
| Брюшной тиф и паратифы А, В, С  | 0,06        | 0,02        | 0,01        | –           | 0,01        | 0,01        | 0,01        |
| Другие сальмонеллезные инфекции   | 34,6        | 58,3        | 39,7        | 32,2        | 37,0        | 37,6        | 34,9        |
| Вирусный гепатит всего  | 12,2        | 4,6         | 3,0         | 3,6         | 4,2         | 2,9         | 3,1         |
| в т. ч.:<br>гепатит В   | 3,8         | 1,6         | 1,1         | 1,0         | 1,3         | 1,2         | 0,9         |
| Все острые желудочно-кишечные<br>заболевания  | 120,5       | 136,8       | 125,6       | 126,6       | 138,8       | 133,7       | 151,3       |
| из них:<br>а) бактериальная дизентерия  | 16,6        | 1,1         | 0,4         | 0,3         | 0,2         | 0,2         | 0,2         |
| б) острые кишечные инфекции, вызванные<br>установленными и неустановленными<br>возбудителями и неточно обозначенные | 103,9       | 135,7       | 125,3       | 126,2       | 138,6       | 133,5       | 151,1       |
| Корь  | 0,01        | 0,01        | 0,2         | 0,7         | 0,02        | 0,1         | 0,01        |
| Дифтерия  | 0,1         | 0,01        | –           | –           | –           | –           | –           |
| Коклюш и паракоклюш   | 0,9         | 1,4         | 2,0         | 4,1         | 5,4         | 5,5         | 5,6         |
| Скарлатина  | 32,7        | 14,2        | 15,2        | 16,3        | 11,4        | 11,3        | 14,3        |

Окончание таблицы 9.18

| Наименование болезни  | 2005    | 2010    | 2013    | 2014    | 2015    | 2016    | 2017    |
|---|---------|---------|---------|---------|---------|---------|---------|
| Полиомиелит острый  | —       | —       | —       | —       | —       | —       | —       |
| Риккетсиозы   | 0,01    | —       | 0,01    | 0,04    | 0,02    | 0,01    | 0,01    |
| в т. ч.:<br>эпидемический тиф, включая болезнь<br>Брилля      | 0,01    | —       | —       | —       | —       | —       | —       |
| Грипп вирусный и острые инфекции верхних<br>дыхательных путей | 31576,2 | 37310,1 | 38086,0 | 31518,0 | 34661,2 | 35052,5 | 36815,5 |
| Эпидемический паротит   | 5,1     | 1,0     | 0,1     | 0,04    | 0,03    | 0,04    | 0,05    |
| Ветряная оспа   | 549,9   | 549,6   | 513,5   | 670,9   | 728,6   | 777,7   | 733,5   |
| Столбняк  | 0,01    | 0,02    | —       | —       | —       | —       | —       |
| Бруцеллез, впервые диагностированный                          | 0,02    | —       | —       | —       | —       | 0,01    | —       |
| Менингококковая инфекция                                      | 3,4     | 1,4     | 1,1     | 0,7     | 0,7     | 0,6     | 0,7     |
| в т. ч.: генерализованные формы                               | 2,6     | 1,3     | 1,0     | 0,6     | 0,7     | 0,6     | 0,6     |
| Клещевой энцефалит  | 0,5     | 1,0     | 1,2     | 1,3     | 0,8     | 1,5     | 1,5     |
| Малярия — впервые диагностированная                           | 0,1     | 0,1     | 0,05    | 0,03    | 0,1     | 0,1     | 0,1     |
| Иерсиниоз   | 2,2     | 1,8     | 0,8     | 0,8     | 0,7     | 0,4     | 0,4     |
| Лептоспироз   | 0,2     | 0,3     | 0,3     | 0,4     | 0,2     | 0,2     | 0,4     |
| Бешенство   | —       | —       | —       | —       | —       | —       | —       |
| Краснуха  | 39,0    | —       | 0,01    | 0,01    | 0,01    | —       | 0,01    |

Таблица 9.19/Table 9.19

Заболееваемость населения Республики Беларусь некоторыми инфекционными болезнями в 2016–2017 гг.

| Наименование области         | Брюшной тиф |             | Паратифы А, В, С |          | Другие сальмонеллезные инфекции |             | Все острые желудочно-кишечные заболевания |              | Из них  |              |                          |            |
|------------------------------|-------------|-------------|------------------|----------|---------------------------------|-------------|---|--------------|---|--------------|--------------------------|------------|
|                              |             |             |                  |          |                                 |             |   |              | энтериты, колиты, гастроэнтериты, вызванные установленными и неустановленными возбудителями |              | бактериальная дизентерия |            |
|                              | 2016        | 2017        | 2016             | 2017     | 2016                            | 2017        | 2016                                      | 2017         | 2016  | 2017         | 2016                     | 2017       |
| г. Минск                     | —           | —           | 1                | —        | 1149                            | 1003        | 5335                                      | 6296         | 5330  | 6288         | 5                        | 8          |
| Брестская                    | —           | —           | —                | —        | 385                             | 403         | 1406                                      | 1130         | 1405  | 1129         | 1                        | 1          |
| Витебская                    | —           | 1           | —                | —        | 457                             | 360         | 1687                                      | 1636         | 1681  | 1632         | 6                        | 4          |
| Гомельская                   | —           | —           | —                | —        | 653                             | 440         | 1372                                      | 1320         | 1372  | 1320         | —                        | —          |
| Гродненская                  | —           | —           | —                | —        | 266                             | 279         | 789                                       | 742          | 789   | 742          | —                        | —          |
| Минская                      | —           | —           | —                | —        | 220                             | 309         | 601                                       | 1348         | 597   | 1347         | 4                        | 1          |
| Могилевская                  | —           | —           | —                | —        | 439                             | 525         | 1509                                      | 1899         | 1506  | 1896         | 3                        | 3          |
| <b>Республика Беларусь</b>   | <b>—</b>    | <b>1</b>    | <b>1</b>         | <b>—</b> | <b>3569</b>                     | <b>3319</b> | <b>12699</b>                              | <b>14371</b> | <b>12680</b>  | <b>14354</b> | <b>19</b>                | <b>17</b>  |
| <b>На 100 тыс. населения</b> |             |             |                  |          |                                 |             |   |              |   |              |                          |            |
| г. Минск                     | —           | —           | 0,05             | —        | 58,4                            | 50,7        | 271,2                                     | 318,2        | 270,9   | 317,8        | 0,3                      | 0,4        |
| Брестская                    | —           | —           | —                | —        | 27,8                            | 29,1        | 101,4                                     | 81,6         | 101,3   | 81,5         | 0,1                      | 0,1        |
| Витебская                    | —           | 0,1         | —                | —        | 38,4                            | 30,4        | 141,7                                     | 138,2        | 141,2   | 137,8        | 0,5                      | 0,3        |
| Гомельская                   | —           | —           | —                | —        | 45,9                            | 31,0        | 96,5                                      | 93,1         | 96,5  | 93,1         | —                        | —          |
| Гродненская                  | —           | —           | —                | —        | 25,4                            | 26,7        | 75,2                                      | 71,0         | 75,2  | 71,0         | —                        | —          |
| Минская                      | —           | —           | —                | —        | 15,5                            | 21,7        | 42,3                                      | 94,6         | 42,0  | 94,5         | 0,3                      | 0,1        |
| Могилевская                  | —           | —           | —                | —        | 41,2                            | 49,4        | 141,6                                     | 178,9        | 141,3   | 178,6        | 0,3                      | 0,3        |
| <b>Республика Беларусь</b>   | <b>—</b>    | <b>0,01</b> | <b>0,01</b>      | <b>—</b> | <b>37,6</b>                     | <b>34,9</b> | <b>133,7</b>                              | <b>151,3</b> | <b>133,5</b>  | <b>151,1</b> | <b>0,2</b>               | <b>0,2</b> |

Продолжение таблицы 9.19

| Наименование области         | Энтерит, вызванный иерсиния энтероколитика |            | Дифтерия |          | Бешенство |          |
|------------------------------|--|------------|----------|----------|-----------|----------|
|                              | 2016                                       | 2017       | 2016     | 2017     | 2016      | 2017     |
| г. Минск                     | 19   | 9          | —        | —        | —         | —        |
| Брестская                    | —  | 1          | —        | —        | —         | —        |
| Витебская                    | 12   | 14         | —        | —        | —         | —        |
| Гомельская                   | —  | 3          | —        | —        | —         | —        |
| Гродненская                  | —  | 4          | —        | —        | —         | —        |
| Минская                      | 5  | 9          | —        | —        | —         | —        |
| Могилевская                  | 2  | 1          | —        | —        | —         | —        |
| <b>Республика Беларусь</b>   | <b>38</b>                                  | <b>41</b>  | <b>—</b> | <b>—</b> | <b>—</b>  | <b>—</b> |
| <b>На 100 тыс. населения</b> |  |            |          |          |           |          |
| г. Минск                     | 1,0  | 0,4        | —        | —        | —         | —        |
| Брестская                    | —  | 0,1        | —        | —        | —         | —        |
| Витебская                    | 1,0  | 1,2        | —        | —        | —         | —        |
| Гомельская                   | —  | 0,2        | —        | —        | —         | —        |
| Гродненская                  | —  | 0,4        | —        | —        | —         | —        |
| Минская                      | 0,4  | 0,6        | —        | —        | —         | —        |
| Могилевская                  | 0,2  | 0,1        | —        | —        | —         | —        |
| <b>Республика Беларусь</b>   | <b>0,4</b>                                 | <b>0,4</b> | <b>—</b> | <b>—</b> | <b>—</b>  | <b>—</b> |



Продолжение таблицы 9.19

| Наименование области         | Коклюш и паракоклюш |            | Скарлатина  |             | Менингококковая инфекция |            | В т. ч. генерализованные формы |            | Ветряная оспа |              |
|------------------------------|---------------------|------------|-------------|-------------|--------------------------|------------|--------------------------------|------------|---------------|--------------|
|                              | 2016                | 2017       | 2016        | 2017        | 2016                     | 2017       | 2016                           | 2017       | 2016          | 2017         |
| г. Минск                     | 120                 | 122        | 161         | 122         | 11                       | 16         | 10                             | 12         | 17610         | 18021        |
| Брестская                    | 47                  | 16         | 150         | 135         | 9                        | 9          | 9                              | 9          | 13013         | 10850        |
| Витебская                    | 49                  | 64         | 83          | 78          | 12                       | 4          | 11                             | 4          | 6564          | 8201         |
| Гомельская                   | 53                  | 17         | 275         | 477         | 7                        | 11         | 7                              | 11         | 8756          | 10954        |
| Гродненская                  | 119                 | 44         | 76          | 94          | 7                        | 4          | 7                              | 4          | 7946          | 6667         |
| Минская                      | 57                  | 72         | 124         | 145         | 6                        | 5          | 5                              | 4          | 13714         | 6565         |
| Могилевская                  | 81                  | 193        | 209         | 307         | 9                        | 15         | 9                              | 12         | 6295          | 8416         |
| <b>Республика Беларусь</b>   | <b>526</b>          | <b>528</b> | <b>1078</b> | <b>1358</b> | <b>61</b>                | <b>64</b>  | <b>58</b>                      | <b>56</b>  | <b>73898</b>  | <b>69674</b> |
| <b>На 100 тыс. населения</b> |                     |            |             |             |                          |            |                                |            |               |              |
| г. Минск                     | 6,1                 | 6,2        | 8,2         | 6,2         | 0,6                      | 0,8        | 0,5                            | 0,6        | 895,1         | 910,8        |
| Брестская                    | 3,4                 | 1,2        | 10,8        | 9,7         | 0,6                      | 0,6        | 0,6                            | 0,6        | 938,4         | 783,2        |
| Витебская                    | 4,1                 | 5,4        | 7,0         | 6,6         | 1,0                      | 0,3        | 0,9                            | 0,3        | 551,2         | 692,6        |
| Гомельская                   | 3,7                 | 1,2        | 19,3        | 33,6        | 0,5                      | 0,8        | 0,5                            | 0,8        | 615,8         | 772,4        |
| Гродненская                  | 11,3                | 4,2        | 7,2         | 9,0         | 0,7                      | 0,4        | 0,7                            | 0,4        | 757,6         | 637,6        |
| Минская                      | 4,0                 | 5,1        | 8,7         | 10,2        | 0,4                      | 0,3        | 0,4                            | 0,3        | 965,7         | 460,8        |
| Могилевская                  | 7,6                 | 18,2       | 19,6        | 28,9        | 0,8                      | 1,4        | 0,8                            | 1,1        | 590,5         | 792,8        |
| <b>Республика Беларусь</b>   | <b>5,5</b>          | <b>5,6</b> | <b>11,3</b> | <b>14,3</b> | <b>0,6</b>               | <b>0,7</b> | <b>0,6</b>                     | <b>0,6</b> | <b>777,7</b>  | <b>733,5</b> |

Продолжение таблицы 9.19

| Наименование области         | Корь       |             | Вирусный гепатит, всего |            | В т. ч. гепатит В |            | Грипп и острые инфекции верхних дыхательных путей |                | Эпидемический паротит |             |
|------------------------------|------------|-------------|-------------------------|------------|-------------------|------------|---|----------------|-----------------------|-------------|
|                              | 2016       | 2017        | 2016                    | 2017       | 2016              | 2017       | 2016  | 2017           | 2016                  | 2017        |
| г. Минск                     | 2          | 1           | 104                     | 114        | 42                | 30         | 1009353   | 1069550        | 2                     | 3           |
| Брестская                    | 8          | —           | 22                      | 33         | 6                 | 8          | 332551  | 340700         | —                     | —           |
| Витебская                    | —          | —           | 36                      | 32         | 15                | 8          | 387540  | 390960         | 1                     | —           |
| Гомельская                   | —          | —           | 45                      | 32         | 18                | 8          | 484125  | 508462         | —                     | —           |
| Гродненская                  | —          | —           | 11                      | 24         | 3                 | 5          | 318185  | 335928         | —                     | —           |
| Минская                      | —          | —           | 44                      | 53         | 23                | 15         | 459865  | 506532         | —                     | 2           |
| Могилевская                  | —          | —           | 15                      | 15         | 3                 | 8          | 338906  | 344702         | 1                     | —           |
| <b>Республика Беларусь</b>   | <b>10</b>  | <b>1</b>    | <b>277</b>              | <b>303</b> | <b>110</b>        | <b>82</b>  | <b>3330525</b>                                    | <b>349834</b>  | <b>4</b>              | <b>5</b>    |
| <b>На 100 тыс. населения</b> |            |             |                         |            |                   |            |   |                |                       |             |
| г. Минск                     | 0,1        | 0,05        | 5,3                     | 5,8        | 2,1               | 1,5        | 51306,5   | 54055,0        | 0,1                   | 0,2         |
| Брестская                    | 0,6        | —           | 1,6                     | 2,4        | 0,4               | 0,6        | 23982,0   | 24592,0        | —                     | —           |
| Витебская                    | —          | —           | 3,0                     | 2,7        | 1,3               | 0,7        | 32544,9   | 33017,7        | 0,1                   | —           |
| Гомельская                   | —          | —           | 3,2                     | 2,3        | 1,3               | 0,6        | 34050,2   | 35852,5        | —                     | —           |
| Гродненская                  | —          | —           | 1,0                     | 2,3        | 0,3               | 0,5        | 30337,7   | 32128,1        | —                     | —           |
| Минская                      | —          | —           | 3,1                     | 3,7        | 1,6               | 1,1        | 32381,5   | 355521,1       | —                     | 0,1         |
| Могилевская                  | —          | —           | 1,4                     | 1,4        | 0,3               | 0,8        | 31791,5   | 32470,7        | 0,1                   | —           |
| <b>Республика Беларусь</b>   | <b>0,1</b> | <b>0,01</b> | <b>2,9</b>              | <b>3,1</b> | <b>1,2</b>        | <b>0,9</b> | <b>35052,5</b>                                    | <b>36815,5</b> | <b>0,04</b>           | <b>0,05</b> |

Окончание таблицы 9.19

| Наименование области         | Краснуха |             | Малярия — впервые диагностированная |            | Клещевой энцефалит |            | Лептоспироз |            |
|------------------------------|----------|-------------|-------------------------------------|------------|--------------------|------------|-------------|------------|
|                              | 2016     | 2017        | 2016                                | 2017       | 2016               | 2017       | 2016        | 2017       |
| г. Минск                     | —        | 1           | 3                                   | 8          | 19                 | 21         | 4           | 16         |
| Брестская                    | —        | —           | 1                                   | —          | 33                 | 27         | —           | 1          |
| Витебская                    | —        | —           | 3                                   | 1          | 2                  | 5          | 1           | 1          |
| Гомельская                   | —        | —           | —                                   | 1          | —                  | —          | 1           | 6          |
| Гродненская                  | —        | —           | 1                                   | 1          | 74                 | 71         | 2           | —          |
| Минская                      | —        | —           | 1                                   | 2          | 5                  | 13         | 1           | 3          |
| Могилевская                  | —        | —           | —                                   | —          | 8                  | 5          | 6           | 11         |
| <b>Республика Беларусь</b>   | <b>—</b> | <b>1</b>    | <b>9</b>                            | <b>13</b>  | <b>141</b>         | <b>142</b> | <b>15</b>   | <b>38</b>  |
| <b>На 100 тыс. населения</b> |          |             |                                     |            |                    |            |             |            |
| г. Минск                     | —        | 0,05        | 0,2                                 | 0,4        | 1,0                | 1,1        | 0,2         | 0,8        |
| Брестская                    | —        | —           | 0,1                                 | —          | 2,4                | 1,9        | —           | 0,1        |
| Витебская                    | —        | —           | 0,3                                 | 0,1        | 0,2                | 0,4        | 0,1         | 0,1        |
| Гомельская                   | —        | —           | —                                   | 0,1        | —                  | —          | 0,1         | 0,4        |
| Гродненская                  | —        | —           | 0,1                                 | 0,1        | 7,1                | 6,8        | 0,2         | —          |
| Минская                      | —        | —           | 0,1                                 | 0,1        | 0,4                | 0,9        | 0,1         | 0,2        |
| Могилевская                  | —        | —           | —                                   | —          | 0,8                | 0,5        | 0,6         | 1,0        |
| <b>Республика Беларусь</b>   | <b>—</b> | <b>0,01</b> | <b>0,1</b>                          | <b>0,1</b> | <b>1,5</b>         | <b>1,5</b> | <b>0,2</b>  | <b>0,4</b> |

Таблица 9.20/Table 9.20

*Число пациентов с психическими расстройствами (без алкогольного психоза, алкоголизма, наркомании и токсикомании), подлежащих обязательному диспансерному наблюдению в организациях Минздрава Республики Беларусь, оказывающих медицинскую помощь населению*

| Год   | Всего      |                       | В т. ч. с диагнозом |                       |                   |                       |   |                       |                       |                       |
|-------|------------|-----------------------|---------------------|-----------------------|-------------------|-----------------------|---|-----------------------|-----------------------|-----------------------|
|       |            |                       | психоз              |                       | из них шизофрения |                       | психические расстройства непсихотического характера |                       | умственная отсталость |                       |
|       | абс. число | на 100 тыс. населения | абс. число          | на 100 тыс. населения | абс. число        | на 100 тыс. населения | абс. число  | на 100 тыс. населения | абс. число            | на 100 тыс. населения |
| 2000  | 13045      | 130,4                 | 3638                | 36,4                  | 1305              | 13,0                  | 7072  | 70,7                  | 2335                  | 23,3                  |
| 2005  | 16655      | 170,4                 | 4266                | 43,6                  | 1217              | 12,4                  | 9267  | 94,8                  | 3122                  | 31,9                  |
| 2006  | 14139      | 145,3                 | 4132                | 42,5                  | 1119              | 11,5                  | 7696  | 79,1                  | 2311                  | 23,7                  |
| 2007  | 12266      | 126,4                 | 3965                | 40,6                  | 1008              | 10,4                  | 6131  | 63,2                  | 2170                  | 22,4                  |
| 2008  | 11410      | 117,9                 | 4006                | 41,4                  | 983               | 10,2                  | 5363  | 55,4                  | 2041                  | 21,1                  |
| 2009  | 12109      | 127,4                 | 4258                | 44,8                  | 1088              | 11,4                  | 5866  | 61,7                  | 1985                  | 20,9                  |
| 2010* | 12948      | 136,4                 | 4295                | 45,3                  | 959               | 10,1                  | 6578  | 69,3                  | 2075                  | 21,9                  |
| 2011  | 15692      | 165,7                 | 4565                | 48,2                  | 1085              | 11,4                  | 8578  | 90,6                  | 2549                  | 26,9                  |
| 2012  | 16903      | 178,6                 | 5474                | 57,8                  | 1023              | 10,8                  | 8651  | 91,4                  | 2778                  | 29,4                  |
| 2013  | 18297      | 193,3                 | 5756                | 60,8                  | 1007              | 10,6                  | 9936  | 105,0                 | 2605                  | 27,5                  |
| 2014  | 17342      | 183,0                 | 5974                | 63,0                  | 1015              | 10,7                  | 8600  | 90,8                  | 2768                  | 29,2                  |
| 2015  | 18071      | 190,4                 | 6325                | 66,7                  | 1375              | 14,5                  | 8115  | 85,5                  | 3631                  | 38,3                  |
| 2016  | 19599      | 206,3                 | 7890                | 83,0                  | 1359              | 14,3                  | 7500  | 78,9                  | 4209                  | 44,3                  |
| 2017  | 17274      | 181,9                 | 6992                | 73,6                  | 1073              | 11,3                  | 7416  | 78,1                  | 2866                  | 30,2                  |

\*С 2010 г. все ведомства.

Таблица 9.21/Table 9.21

*Число пациентов с психическими расстройствами с впервые в жизни установленным диагнозом  
(без алкогольного психоза, алкоголизма, наркомании и токсикомании),  
подлежащих обязательному диспансерному наблюдению в организациях Минздрава Республики Беларусь,  
оказывающих медицинскую помощь населению, в 2016–2017 гг. по областям\**

| Наименование области         | Всего        |              | В т. ч.     |             |                   |             |  |             |                        |             |
|------------------------------|--------------|--------------|-------------|-------------|-------------------|-------------|--|-------------|------------------------|-------------|
|                              |              |              | психоз      |             | из них шизофрения |             | психические расстройства не психотического характера |             | умственная отсталость* |             |
|                              | 2016         | 2017         | 2016        | 2017        | 2016              | 2017        | 2016   | 2017        | 2016                   | 2017        |
| <b>Абсолютное число</b>      |              |              |             |             |                   |             |  |             |                        |             |
| г. Минск                     | 3184         | 2757         | 1990        | 1879        | 142               | 146         | 965  | 688         | 229                    | 190         |
| Брестская                    | 4186         | 2539         | 1605        | 831         | 638               | 149         | 1437   | 1367        | 1144                   | 341         |
| Витебская                    | 2594         | 2160         | 1355        | 1026        | 159               | 227         | 704  | 767         | 535                    | 367         |
| Гомельская                   | 3197         | 3465         | 824         | 982         | 111               | 184         | 1617   | 1876        | 756                    | 607         |
| Гродненская                  | 1647         | 1807         | 599         | 571         | 74                | 67          | 629  | 797         | 419                    | 439         |
| Минская                      | 2154         | 1573         | 774         | 564         | 106               | 101         | 917  | 729         | 463                    | 280         |
| Могилевская                  | 2637         | 2973         | 743         | 1139        | 129               | 199         | 1231   | 1192        | 663                    | 642         |
| <b>Республика Беларусь</b>   | <b>19599</b> | <b>17274</b> | <b>7890</b> | <b>6992</b> | <b>1359</b>       | <b>1073</b> | <b>7500</b>  | <b>7416</b> | <b>4209</b>            | <b>2866</b> |
| <b>На 100 тыс. населения</b> |              |              |             |             |                   |             |  |             |                        |             |
| г. Минск                     | 161,8        | 139,3        | 101,2       | 95,0        | 7,2               | 7,4         | 49,1   | 34,8        | 11,6                   | 9,6         |
| Брестская                    | 301,9        | 183,3        | 115,7       | 60,0        | 46,0              | 10,7        | 103,6  | 98,7        | 82,5                   | 24,6        |
| Витебская                    | 217,8        | 182,4        | 113,8       | 86,6        | 13,4              | 19,2        | 59,1   | 64,8        | 44,9                   | 31,0        |
| Гомельская                   | 224,9        | 244,3        | 58,0        | 69,2        | 7,8               | 13,0        | 113,7  | 132,3       | 53,2                   | 42,8        |
| Гродненская                  | 157,0        | 172,8        | 57,1        | 54,6        | 7,1               | 6,4         | 60,0   | 76,2        | 40,0                   | 42,0        |
| Минская                      | 151,7        | 110,4        | 54,5        | 39,6        | 7,5               | 7,1         | 64,6   | 51,2        | 32,6                   | 19,6        |
| Могилевская                  | 247,4        | 280,1        | 69,7        | 107,3       | 12,1              | 18,7        | 115,5  | 112,3       | 62,2                   | 60,5        |
| <b>Республика Беларусь</b>   | <b>206,3</b> | <b>181,9</b> | <b>83,0</b> | <b>73,6</b> | <b>14,3</b>       | <b>11,3</b> | <b>78,9</b>  | <b>78,1</b> | <b>44,3</b>            | <b>30,2</b> |

\*Включая все ведомства.

Таблица 9.22/Table 9.22

*Контингенты пациентов с психическими расстройствами (без заболевших алкоголизмом, алкогольным психозом, наркоманией и токсикоманией), состоящих на диспансерном учете в организациях Минздрава Республики Беларусь, оказывающих медицинскую помощь населению, на конец года*

| Год         | Состоит под наблюдением на конец отчетного года в психоневрологической организации |                       |                     |                       |                   |                       |   |                       |                       |                       |
|-------------|--|-----------------------|---------------------|-----------------------|-------------------|-----------------------|---|-----------------------|-----------------------|-----------------------|
|             | всего  |                       | в т. ч. с диагнозом |                       |                   |                       |   |                       |                       |                       |
|             |  |                       | психоз              |                       | из них шизофрения |                       | психические расстройства неспихотического характера |                       | умственная отсталость |                       |
|             | абс. число   | на 100 тыс. населения | абс. число          | на 100 тыс. населения | абс. число        | на 100 тыс. населения | абс. число  | на 100 тыс. населения | абс. число            | на 100 тыс. населения |
| 2000        | 128402   | 1285,3                | 50039               | 500,9                 | 27641             | 276,7                 | 43257   | 433,0                 | 35106                 | 351,4                 |
| 2005        | 120562   | 1236,5                | 45552               | 467,2                 | 24819             | 254,5                 | 42865   | 439,6                 | 32145                 | 329,7                 |
| 2006        | 114792   | 1181,7                | 44816               | 461,3                 | 23732             | 244,3                 | 39714   | 408,8                 | 30262                 | 311,5                 |
| 2007        | 110310   | 1138,4                | 44365               | 457,8                 | 23449             | 242,0                 | 36001   | 371,5                 | 29944                 | 309,0                 |
| 2008        | 107081   | 1107,1                | 43393               | 448,6                 | 23160             | 239,5                 | 34421   | 355,9                 | 29267                 | 302,6                 |
| 2009        | 104529   | 1098,7                | 43407               | 456,3                 | 22993             | 241,7                 | 32882   | 345,6                 | 28240                 | 296,8                 |
| 2010*       | 102505   | 1079,0                | 42931               | 451,9                 | 22704             | 239,0                 | 32110   | 338,0                 | 27464                 | 289,1                 |
| 2011        | 103028   | 1088,5                | 43308               | 457,6                 | 22305             | 235,6                 | 32316   | 341,4                 | 27404                 | 289,5                 |
| 2012        | 103349   | 1092,0                | 43928               | 464,2                 | 21960             | 232,0                 | 31754   | 335,5                 | 27667                 | 292,3                 |
| 2013        | 105852   | 1118,0                | 44602               | 471,1                 | 21364             | 225,6                 | 33419   | 353,0                 | 27831                 | 293,9                 |
| 2014        | 107039   | 1129,0                | 45757               | 482,6                 | 21436             | 226,1                 | 33247   | 350,7                 | 28035                 | 295,7                 |
| 2015        | 107681   | 1133,7                | 46652               | 491,2                 | 21725             | 228,7                 | 32045   | 337,4                 | 28984                 | 305,1                 |
| 2016        | 108195   | 1138,3                | 47954               | 504,5                 | 20731             | 218,1                 | 30440   | 320,3                 | 29801                 | 313,5                 |
| <b>2017</b> | <b>107814</b>  | <b>1135,9</b>         | <b>48285</b>        | <b>508,7</b>          | <b>20352</b>      | <b>214,4</b>          | <b>29756</b>  | <b>313,5</b>          | <b>29773</b>          | <b>313,7</b>          |

\*С 2010 г. все ведомства.

Таблица 9.23/Table 9.23

*Контингенты пациентов с психическими расстройствами (без заболевших алкоголизмом, алкогольным психозом, наркоманией и токсикоманией) в Республике Беларусь на конец 2016–2017 гг. по областям*

| Наименование области         | Состоит под наблюдением на конец отчетного года в психоневрологической организации |               |                     |              |                   |              |   |              |                       |              |
|------------------------------|--|---------------|---------------------|--------------|-------------------|--------------|---|--------------|-----------------------|--------------|
|                              | всего  |               | в т. ч. с диагнозом |              |                   |              |   |              |                       |              |
|                              |  |               | психоз              |              | из них шизофрения |              | психические расстройства непсихотического характера |              | умственная отсталость |              |
|                              | 2016   | 2017          | 2016                | 2017         | 2016              | 2017         | 2016  | 2017         | 2016                  | 2017         |
| <b>Абсолютное число</b>      |  |               |                     |              |                   |              |   |              |                       |              |
| г. Минск                     | 19474  | 19095         | 12371               | 12559        | 4332              | 4319         | 4481  | 3864         | 2622                  | 2672         |
| Брестская                    | 16887  | 16816         | 6446                | 6442         | 2913              | 2775         | 6014  | 5839         | 4427                  | 4535         |
| Витебская                    | 13608  | 13598         | 6430                | 6390         | 2952              | 2914         | 3941  | 3986         | 3237                  | 3222         |
| Гомельская                   | 18945  | 19029         | 6895                | 7035         | 3109              | 3118         | 5376  | 5513         | 6674                  | 6481         |
| Гродненская                  | 11776  | 12153         | 5155                | 5174         | 2496              | 2394         | 2857  | 3184         | 3764                  | 3795         |
| Минская                      | 11689  | 11251         | 4650                | 4600         | 2078              | 2025         | 3755  | 3401         | 3284                  | 3250         |
| Могилевская                  | 15816  | 15872         | 6007                | 6085         | 2851              | 2807         | 4016  | 3969         | 5793                  | 5818         |
| <b>Республика Беларусь</b>   | <b>108195</b>  | <b>107814</b> | <b>47954</b>        | <b>48285</b> | <b>20731</b>      | <b>20352</b> | <b>30440</b>  | <b>29756</b> | <b>29801</b>          | <b>29773</b> |
| <b>На 100 тыс. населения</b> |  |               |                     |              |                   |              |   |              |                       |              |
| г. Минск                     | 986,1  | 963,2         | 626,4               | 633,5        | 219,4             | 217,9        | 226,9   | 194,9        | 132,8                 | 134,8        |
| Брестская                    | 1218,1   | 1214,6        | 465,0               | 465,3        | 210,1             | 200,4        | 433,8   | 421,7        | 319,3                 | 327,6        |
| Витебская                    | 1145,5   | 1152,5        | 541,3               | 541,4        | 248,5             | 246,9        | 331,7   | 337,7        | 272,5                 | 273,0        |
| Гомельская                   | 1333,5   | 1344,1        | 485,3               | 496,9        | 218,8             | 220,2        | 378,4   | 389,4        | 469,8                 | 457,8        |
| Гродненская                  | 1124,2   | 1164,4        | 492,1               | 495,7        | 238,3             | 229,4        | 272,7   | 305,1        | 359,3                 | 363,6        |
| Минская                      | 821,4  | 788,7         | 326,8               | 322,5        | 146,0             | 141,9        | 263,9   | 238,4        | 230,8                 | 227,8        |
| Могилевская                  | 1485,9   | 1499,1        | 564,4               | 574,7        | 267,8             | 265,1        | 377,3   | 374,9        | 544,2                 | 549,5        |
| <b>Республика Беларусь</b>   | <b>1138,3</b>  | <b>1135,9</b> | <b>504,5</b>        | <b>508,7</b> | <b>218,1</b>      | <b>214,4</b> | <b>320,3</b>  | <b>313,5</b> | <b>313,5</b>          | <b>313,7</b> |

Таблица 9.24/Table 9.24

*Число пациентов с впервые в жизни установленным диагнозом алкоголизма, алкогольного психоза, наркомании и токсикомании в Республике Беларусь*

| Год         | Число пациентов с впервые в жизни установленным диагнозом, учтенных наркологической организацией (кабинетом) |                       |                                    |                       |                               |                       |            |                       |              |                       |
|-------------|--|-----------------------|------------------------------------|-----------------------|-------------------------------|-----------------------|------------|-----------------------|--------------|-----------------------|
|             | всего  |                       | в т. ч. с диагнозом                |                       |                               |                       |            |                       |              |                       |
|             |  |                       | алкоголизма и алкогольного психоза |                       | из них с алкогольным психозом |                       | наркомании |                       | токсикомании |                       |
|             | абс. число   | на 100 тыс. населения | абс. число                         | на 100 тыс. населения | абс. число                    | на 100 тыс. населения | абс. число | на 100 тыс. населения | абс. число   | на 100 тыс. населения |
| 2005        | 32955  | 337,2                 | 32102                              | 328,4                 | 2315                          | 23,7                  | 722        | 7,4                   | 131          | 1,3                   |
| 2006        | 33767  | 347,0                 | 32550                              | 334,4                 | 2222                          | 22,8                  | 1128       | 11,6                  | 89           | 0,9                   |
| 2007        | 33026  | 340,4                 | 31822                              | 328,0                 | 1909                          | 19,7                  | 1122       | 11,6                  | 82           | 0,8                   |
| 2008        | 32232  | 332,9                 | 30869                              | 318,9                 | 1852                          | 19,1                  | 1298       | 13,4                  | 65           | 0,7                   |
| 2009        | 32620  | 343,1                 | 31229                              | 328,5                 | 1839                          | 19,3                  | 1329       | 14,0                  | 62           | 0,6                   |
| 2010*       | 29838  | 314,4                 | 27949                              | 294,5                 | 1880                          | 19,8                  | 1833       | 19,3                  | 56           | 0,6                   |
| 2011        | 28681  | 302,8                 | 27195                              | 287,1                 | 1994                          | 21,0                  | 1428       | 15,1                  | 58           | 0,6                   |
| 2012        | 25395  | 268,3                 | 23742                              | 250,8                 | 1459                          | 15,4                  | 1595       | 16,8                  | 58           | 0,6                   |
| 2013        | 23259  | 245,7                 | 21722                              | 229,5                 | 1259                          | 13,3                  | 1484       | 15,7                  | 53           | 0,6                   |
| 2014        | 21895  | 231,1                 | 20463                              | 216,0                 | 1168                          | 12,3                  | 1346       | 14,2                  | 86           | 0,9                   |
| 2015        | 20569  | 216,8                 | 19545                              | 206,0                 | 858                           | 9,0                   | 951        | 10,0                  | 73           | 0,8                   |
| 2016        | 19346  | 203,6                 | 18587                              | 195,6                 | 782                           | 8,2                   | 692        | 7,3                   | 67           | 0,7                   |
| <b>2017</b> | <b>18864</b>   | <b>198,6</b>          | <b>18238</b>                       | <b>192,0</b>          | <b>825</b>                    | <b>8,7</b>            | <b>564</b> | <b>5,9</b>            | <b>62</b>    | <b>0,7</b>            |

\*Включая все ведомства.



Таблица 9.25/Table 9.25

*Число пациентов с впервые в жизни установленным диагнозом алкоголизма, алкогольного психоза, наркомании и токсикомании в Республике Беларусь по областям*

| Наименование области         | Число пациентов с впервые в жизни установленным диагнозом, учтенных наркологической организацией (кабинетом) |              |                                    |              |                               |            |            |            |              |            |
|------------------------------|--|--------------|------------------------------------|--------------|-------------------------------|------------|------------|------------|--------------|------------|
|                              | всего пациентов  |              | в т. ч. с диагнозом                |              |                               |            |            |            |              |            |
|                              |  |              | алкоголизма и алкогольного психоза |              | из них с алкогольным психозом |            | наркомании |            | токсикомании |            |
|                              | 2016   | 2017         | 2016                               | 2017         | 2016                          | 2017       | 2016       | 2017       | 2016         | 2017       |
| <b>Абсолютное число</b>      |  |              |                                    |              |                               |            |            |            |              |            |
| г. Минск                     | 4360   | 4155         | 4118                               | 3966         | 187                           | 208        | 241        | 185        | 1            | 4          |
| Брестская                    | 2682   | 2704         | 2604                               | 2646         | 76                            | 53         | 69         | 53         | 9            | 5          |
| Витебская                    | 2244   | 2149         | 2185                               | 2105         | 78                            | 87         | 48         | 33         | 11           | 11         |
| Гомельская                   | 2708   | 2480         | 2577                               | 2397         | 162                           | 133        | 117        | 74         | 14           | 9          |
| Гродненская                  | 1985   | 1824         | 1924                               | 1790         | 108                           | 165        | 48         | 31         | 13           | 3          |
| Минская                      | 3126   | 3182         | 3008                               | 2997         | 111                           | 127        | 109        | 163        | 9            | 22         |
| Могилевская                  | 2241   | 2370         | 2171                               | 2337         | 60                            | 52         | 60         | 25         | 10           | 8          |
| <b>Республика Беларусь</b>   | <b>19346</b>   | <b>18864</b> | <b>18587</b>                       | <b>18238</b> | <b>782</b>                    | <b>825</b> | <b>692</b> | <b>564</b> | <b>67</b>    | <b>62</b>  |
| <b>На 100 тыс. населения</b> |  |              |                                    |              |                               |            |            |            |              |            |
| г. Минск                     | 221,6  | 210,0        | 209,3                              | 200,4        | 9,5                           | 10,5       | 12,3       | 9,3        | 0,1          | 0,2        |
| Брестская                    | 193,4  | 195,2        | 187,8                              | 191,0        | 5,5                           | 3,8        | 5,0        | 3,8        | 0,6          | 0,4        |
| Витебская                    | 188,4  | 181,5        | 183,5                              | 177,8        | 6,6                           | 7,3        | 4,0        | 2,8        | 0,9          | 0,9        |
| Гомельская                   | 190,5  | 174,9        | 181,2                              | 169,0        | 11,4                          | 9,4        | 8,2        | 5,2        | 1,0          | 0,6        |
| Гродненская                  | 189,3  | 174,4        | 183,4                              | 171,2        | 10,3                          | 15,8       | 4,6        | 3,0        | 1,2          | 0,3        |
| Минская                      | 220,1  | 223,3        | 211,8                              | 210,4        | 7,8                           | 8,9        | 7,7        | 11,4       | 0,6          | 1,5        |
| Могилевская                  | 210,2  | 223,3        | 203,7                              | 220,1        | 5,6                           | 4,9        | 5,6        | 2,4        | 0,9          | 0,8        |
| <b>Республика Беларусь</b>   | <b>203,6</b>   | <b>198,6</b> | <b>195,6</b>                       | <b>192,0</b> | <b>8,2</b>                    | <b>8,7</b> | <b>7,3</b> | <b>5,9</b> | <b>0,7</b>   | <b>0,7</b> |

Таблица 9.26/Table 9.26

*Контингенты пациентов с алкоголизмом, алкогольным психозом, наркоманией и токсикоманией, состоящих на учете в организациях Минздрава Республики Беларусь, оказывающих медицинскую помощь населению, на конец года*

| Год         | Состоит под наблюдением на конец отчетного года |                             |  |                             |                                     |                             |               |                             |               |                             |
|-------------|---|-----------------------------|--|-----------------------------|-------------------------------------|-----------------------------|---------------|-----------------------------|---------------|-----------------------------|
|             | всего<br>пациентов                              |                             | в т. ч. с диагнозом                      |                             |                                     |                             |               |                             |               |                             |
|             |   |                             | алкоголизма<br>и алкогольного<br>психоза |                             | из них<br>с алкогольным<br>психозом |                             | наркомании    |                             | токсикомании  |                             |
|             | абс.<br>число                                   | на<br>100 тыс.<br>населения | абс.<br>число                            | на<br>100 тыс.<br>населения | абс.<br>число                       | на<br>100 тыс.<br>населения | абс.<br>число | на<br>100 тыс.<br>населения | абс.<br>число | на<br>100 тыс.<br>населения |
| 2005        | 182568  | 1872,4                      | 175830                                   | 1803,3                      | 4727                                | 48,5                        | 6145          | 63,0                        | 593           | 6,1                         |
| 2006        | 187586  | 1931,0                      | 180587                                   | 1858,9                      | 4689                                | 48,3                        | 6427          | 66,2                        | 572           | 5,9                         |
| 2007        | 189597  | 1956,7                      | 182190                                   | 1880,2                      | 4321                                | 44,6                        | 6873          | 70,9                        | 534           | 5,5                         |
| 2008        | 191742  | 1982,5                      | 183896                                   | 1901,3                      | 4424                                | 45,7                        | 7373          | 76,2                        | 473           | 4,9                         |
| 2009        | 194061  | 2039,8                      | 185589                                   | 1950,8                      | 4047                                | 42,5                        | 8058          | 84,7                        | 414           | 4,4                         |
| 2010*       | 206874  | 2181,9                      | 195945                                   | 2066,7                      | 4012                                | 42,3                        | 10495         | 110,7                       | 434           | 4,6                         |
| 2011        | 206547  | 2182,2                      | 195239                                   | 2062,7                      | 4224                                | 44,6                        | 10872         | 114,9                       | 436           | 4,6                         |
| 2012        | 205678  | 2173,3                      | 193450                                   | 2044,1                      | 3519                                | 37,2                        | 11814         | 124,8                       | 414           | 4,4                         |
| 2013        | 202991  | 2143,9                      | 190609                                   | 2013,2                      | 3263                                | 34,5                        | 11990         | 126,6                       | 392           | 4,1                         |
| 2014        | 200076  | 2110,3                      | 188260                                   | 1985,7                      | 2810                                | 29,6                        | 11411         | 120,4                       | 405           | 4,3                         |
| 2015        | 196025  | 2063,8                      | 184253                                   | 1939,8                      | 2005                                | 21,1                        | 11349         | 119,5                       | 423           | 4,5                         |
| 2016        | 190903  | 2008,5                      | 179565                                   | 1889,2                      | 1722                                | 18,1                        | 10845         | 114,1                       | 493           | 5,2                         |
| <b>2017</b> | <b>185742</b>                                   | <b>1956,9</b>               | <b>174960</b>                            | <b>1843,3</b>               | <b>1783</b>                         | <b>18,8</b>                 | <b>10269</b>  | <b>108,2</b>                | <b>513</b>    | <b>5,4</b>                  |

Таблица 9.27/Table 9.27

*Контингенты пациентов с алкоголизмом, алкогольным психозом, наркоманией и токсикоманией, состоящих на учете в организациях Минздрава Республики Беларусь, оказывающих медицинскую помощь населению, на конец 2016–2017 гг. по областям*

| Наименование области         | Число пациентов, состоящих под наблюдением на конец отчетного года |               |                                    |               |                               |             |              |              |              |            |
|------------------------------|--|---------------|------------------------------------|---------------|-------------------------------|-------------|--------------|--------------|--------------|------------|
|                              | всего пациентов  |               | в т. ч. с диагнозом                |               |                               |             |              |              |              |            |
|                              |  |               | алкоголизма и алкогольного психоза |               | из них с алкогольным психозом |             | наркомании   |              | токсикомании |            |
|                              | 2016   | 2017          | 2016                               | 2017          | 2016                          | 2017        | 2016         | 2017         | 2016         | 2017       |
| <b>Абсолютное число</b>      |  |               |                                    |               |                               |             |              |              |              |            |
| г. Минск                     | 29702  | 29054         | 26248                              | 25804         | 409                           | 472         | 3359         | 3156         | 95           | 94         |
| Брестская                    | 26649  | 26226         | 25437                              | 25244         | 132                           | 112         | 1151         | 936          | 61           | 46         |
| Витебская                    | 23614  | 21619         | 22378                              | 20435         | 241                           | 220         | 1140         | 1102         | 96           | 82         |
| Гомельская                   | 30753  | 30155         | 28899                              | 28415         | 235                           | 191         | 1767         | 1652         | 87           | 88         |
| Гродненская                  | 27728  | 27414         | 26681                              | 26202         | 350                           | 456         | 992          | 1145         | 55           | 67         |
| Минская                      | 28738  | 28327         | 27051                              | 26770         | 186                           | 209         | 1646         | 1508         | 41           | 49         |
| Могилевская                  | 23719  | 22947         | 22871                              | 22090         | 169                           | 123         | 790          | 770          | 58           | 87         |
| <b>Республика Беларусь</b>   | <b>190903</b>  | <b>185742</b> | <b>179565</b>                      | <b>174960</b> | <b>1722</b>                   | <b>1783</b> | <b>10845</b> | <b>10269</b> | <b>493</b>   | <b>513</b> |
| <b>На 100 тыс. населения</b> |  |               |                                    |               |                               |             |              |              |              |            |
| г. Минск                     | 1504,0   | 1465,6        | 1329,1                             | 1301,6        | 20,7                          | 23,8        | 170,1        | 159,2        | 4,8          | 4,7        |
| Брестская                    | 1349,4   | 1894,3        | 1288,1                             | 1823,4        | 6,7                           | 8,1         | 58,3         | 67,6         | 3,1          | 3,3        |
| Витебская                    | 1195,8   | 1831,8        | 1133,2                             | 1731,5        | 12,2                          | 18,6        | 57,7         | 93,4         | 4,9          | 6,9        |
| Гомельская                   | 1557,3   | 2130,0        | 1463,4                             | 2007,1        | 11,9                          | 13,5        | 89,5         | 116,7        | 4,4          | 6,2        |
| Гродненская                  | 1404,1   | 2626,7        | 1351,1                             | 2510,5        | 17,7                          | 43,7        | 50,2         | 109,7        | 2,8          | 6,4        |
| Минская                      | 1455,2   | 1985,7        | 1369,8                             | 1876,6        | 9,4                           | 14,7        | 83,3         | 105,7        | 2,1          | 3,4        |
| Могилевская                  | 1201,1   | 2167,4        | 1158,1                             | 2086,4        | 8,6                           | 11,6        | 40,0         | 72,7         | 2,9          | 8,2        |
| <b>Республика Беларусь</b>   | <b>2008,5</b>  | <b>1956,9</b> | <b>1889,2</b>                      | <b>1843,3</b> | <b>18,1</b>                   | <b>18,8</b> | <b>114,1</b> | <b>108,2</b> | <b>5,2</b>   | <b>5,4</b> |

Таблица 9.28/Table 9.28

**Распределение ВИЧ-инфицированных по причинам заражения  
по областям Республики Беларусь**

| Наименование<br>области        | Зарегистрировано<br>ВИЧ-<br>инфицированных<br>в 1987–2017 гг. | Зарегистрировано |             | В т. ч. по причинам заражения          |            |                             |           |                               |             |                   |           |
|--------------------------------|---|------------------|-------------|--|------------|-----------------------------|-----------|-------------------------------|-------------|-------------------|-----------|
|                                |   | 2016             | 2017        | инъекционное<br>введение<br>наркотиков |            | гомосексуальные<br>контакты |           | гетеросексуальные<br>контакты |             | другие<br>причины |           |
|                                |   |                  |             | 2016                                   | 2017       | 2016                        | 2017      | 2016                          | 2017        | 2016              | 2017      |
| г. Минск                       | 4708  | 652              | 623         | 391                                    | 291        | 46                          | 45        | 204                           | 280         | 11                | 7         |
| Брестская                      | 1883  | 165              | 170         | 21                                     | 23         | 1                           | 6         | 138                           | 137         | 5                 | 4         |
| Витебская                      | 1304  | 119              | 108         | 7                                      | 5          | 9                           | 6         | 99                            | 95          | 4                 | 2         |
| Гомельская                     | 10408   | 732              | 805         | 32                                     | 31         | 4                           | 4         | 685                           | 764         | 11                | 6         |
| Гродненская                    | 1095  | 125              | 115         | 16                                     | 18         | 4                           | 1         | 104                           | 94          | 1                 | 2         |
| Минская                        | 3743  | 450              | 478         | 121                                    | 105        | 4                           | 5         | 310                           | 351         | 15                | 17        |
| Могилевская                    | 1545  | 148              | 169         | 12                                     | 12         | 3                           | 5         | 131                           | 147         | 2                 | 5         |
| <b>Республика<br/>Беларусь</b> | <b>24686</b>  | <b>2391</b>      | <b>2468</b> | <b>600</b>                             | <b>485</b> | <b>71</b>                   | <b>72</b> | <b>1671</b>                   | <b>1868</b> | <b>49</b>         | <b>43</b> |

Таблица 9.29/Table 9.29

*Распределение ВИЧ-инфицированных по полу по областям Республики Беларусь*

| Наименование<br>области        | Зарегистрировано<br>в 2014 г. |            |             | Зарегистрировано<br>в 2015 г. |            |             | Зарегистрировано<br>в 2016 г. |            |             | Зарегистрировано<br>в 2017 г. |            |             |
|--------------------------------|-------------------------------|------------|-------------|-------------------------------|------------|-------------|-------------------------------|------------|-------------|-------------------------------|------------|-------------|
|                                | муж.                          | жен.       | оба<br>пола | муж.                          | жен.       | оба<br>пола | муж.                          | жен.       | оба<br>пола | муж.                          | жен.       | оба<br>пола |
| г. Минск                       | 260                           | 127        | 387         | 543                           | 248        | 791         | 472                           | 180        | 652         | 435                           | 188        | 623         |
| Брестская                      | 101                           | 53         | 154         | 92                            | 68         | 160         | 93                            | 72         | 165         | 113                           | 57         | 170         |
| Витебская                      | 60                            | 41         | 101         | 73                            | 52         | 125         | 69                            | 50         | 119         | 56                            | 52         | 108         |
| Гомельская                     | 388                           | 342        | 730         | 315                           | 259        | 574         | 427                           | 305        | 732         | 463                           | 342        | 805         |
| Гродненская                    | 48                            | 27         | 75          | 67                            | 56         | 123         | 73                            | 52         | 125         | 76                            | 39         | 115         |
| Минская                        | 135                           | 116        | 251         | 220                           | 147        | 367         | 280                           | 170        | 450         | 293                           | 185        | 478         |
| Могилевская                    | 60                            | 53         | 113         | 85                            | 80         | 165         | 76                            | 72         | 148         | 104                           | 65         | 169         |
| <b>Республика<br/>Беларусь</b> | <b>1052</b>                   | <b>759</b> | <b>1811</b> | <b>1395</b>                   | <b>910</b> | <b>2305</b> | <b>1490</b>                   | <b>901</b> | <b>2391</b> | <b>1540</b>                   | <b>928</b> | <b>2468</b> |

Таблица 9.30/Table 9.30

**Распределение ВИЧ-инфицированных по возрасту по областям  
Республики Беларусь**

| Наименование<br>области        | Зарегистрировано<br>в 1987–2017 гг. | Зарегистрировано |             | В т. ч. по возрастным категориям |           |           |           |            |            |             |             |            |                    |
|--------------------------------|-------------------------------------|------------------|-------------|----------------------------------|-----------|-----------|-----------|------------|------------|-------------|-------------|------------|--------------------|
|                                |                                     |                  |             | 0–14 лет                         |           | 15–19 лет |           | 20–29 лет  |            | 30–39 лет   |             |            | 40 лет<br>и старше |
|                                |                                     | 2016             | 2017        | 2016                             | 2017      | 2016      | 2017      | 2016       | 2017       | 2016        | 2017        | 2016       | 2017               |
| г. Минск                       | 4708                                | 652              | 623         | 1                                | 0         | 7         | 2         | 187        | 151        | 316         | 307         | 141        | 163                |
| Брестская                      | 1883                                | 165              | 170         | 3                                | 2         | 2         | 1         | 38         | 33         | 61          | 65          | 61         | 69                 |
| Витебская                      | 1304                                | 119              | 108         | 4                                | 0         | 3         | 1         | 14         | 18         | 56          | 41          | 42         | 48                 |
| Гомельская                     | 10408                               | 732              | 805         | 11                               | 6         | 6         | 12        | 105        | 116        | 273         | 328         | 337        | 343                |
| Гродненская                    | 1095                                | 125              | 115         | 1                                | 1         | 1         | 1         | 24         | 15         | 46          | 58          | 53         | 40                 |
| Минская                        | 3743                                | 450              | 478         | 1                                | 3         | 2         | 1         | 84         | 85         | 230         | 210         | 133        | 179                |
| Могилевская                    | 1545                                | 148              | 169         | 2                                | 2         | 1         | 5         | 38         | 33         | 63          | 72          | 44         | 57                 |
| <b>Республика<br/>Беларусь</b> | <b>24686</b>                        | <b>2391</b>      | <b>2468</b> | <b>23</b>                        | <b>14</b> | <b>22</b> | <b>23</b> | <b>490</b> | <b>451</b> | <b>1045</b> | <b>1081</b> | <b>811</b> | <b>899</b>         |

Таблица 9.31/Table 9.31

*Количество зарегистрированных летальных случаев среди ВИЧ-инфицированных по областям Республики Беларусь и причины инфицирования за период с 1987 по 2017 гг.*

| Наименование области       | Количество летальных случаев по причинам инфицирования |                                   |            | Всего       | Из них от СПИДа |              |
|----------------------------|--|-----------------------------------|------------|-------------|-----------------|--------------|
|                            | инъекционное введение наркотиков                       | гетеро-, гомосексуальные контакты | прочие     |             | всего           | из них детей |
| г. Минск                   | 369  | 185                               | 37         | 591         | 238             | 1            |
| Брестская                  | 258  | 162                               | 8          | 428         | 202             | 1            |
| Витебская                  | 87   | 182                               | 6          | 275         | 185             | 3            |
| Гомельская                 | 1565   | 1421                              | 15         | 3001        | 1932            | 9            |
| Гродненская                | 119  | 128                               | 5          | 252         | 149             | —            |
| Минская                    | 340  | 261                               | 73         | 674         | 290             | 1            |
| Могилевская                | 98   | 132                               | 4          | 234         | 99              | 1            |
| <b>Республика Беларусь</b> | <b>2836</b>  | <b>2471</b>                       | <b>148</b> | <b>5455</b> | <b>3095</b>     | <b>16</b>    |

# 10. ИНВАЛИДНОСТЬ

Таблица 10.1/Table 10.1

*Распределение впервые признанных инвалидами в возрасте до 18 лет по классам болезней, 2017 г.*

| Наименование класса и отдельной болезни  | Республика Беларусь | Брестская область | Витебская область | Гомельская область | Гродненская область | Минская область | Могилевская область | г. Минск   |
|--|---------------------|-------------------|-------------------|--------------------|---------------------|-----------------|---------------------|------------|
| <b>Всего</b>   | <b>3871</b>         | <b>526</b>        | <b>391</b>        | <b>628</b>         | <b>415</b>          | <b>737</b>      | <b>366</b>          | <b>808</b> |
| в т. ч.: новообразования   | 329                 | 53                | 43                | 48                 | 37                  | 40              | 38                  | 70         |
| из них: злокачественные новообразования  | 274                 | 43                | 37                | 36                 | 33                  | 34              | 35                  | 56         |
| болезни крови, кроветворных органов и отдельные нарушения, вовлекающие иммунный механизм | 79                  | 11                | 5                 | 15                 | 12                  | 14              | 5                   | 17         |
| болезни эндокринной системы, расстройства питания и нарушения обмена веществ             | 433                 | 56                | 44                | 74                 | 45                  | 75              | 48                  | 91         |
| из них: сахарный диабет  | 330                 | 46                | 35                | 59                 | 36                  | 52              | 38                  | 64         |
| психические расстройства и расстройства поведения  | 648                 | 84                | 56                | 126                | 58                  | 115             | 64                  | 145        |
| болезни нервной системы  | 615                 | 81                | 67                | 74                 | 60                  | 146             | 69                  | 118        |
| из них: болезни периферической нервной системы   | 47                  | 4                 | 10                | 5                  | 2                   | 9               | 4                   | 13         |
| болезни глаза и его придаточного аппарата  | 78                  | 14                | 4                 | 10                 | 8                   | 20              | 12                  | 10         |
| болезни уха и сосцевидного отростка  | 191                 | 18                | 16                | 37                 | 23                  | 31              | 16                  | 50         |
| болезни системы кровообращения   | 57                  | 10                | 6                 | 10                 | 3                   | 7               | 5                   | 16         |
| болезни органов дыхания  | 29                  | 2                 | 3                 | 7                  | 2                   | 2               | —                   | 13         |
| из них: бронхиальная астма   | 9                   | —                 | 2                 | 2                  | 1                   | —               | —                   | 4          |



Окончание таблицы 10.1

| Наименование класса и отдельной болезни                           | Республика Беларусь | Брестская область | Витебская область | Гомельская область | Гродненская область | Минская область | Могилевская область | г. Минск |
|---|---------------------|-------------------|-------------------|--------------------|---------------------|-----------------|---------------------|----------|
| болезни органов пищеварения                                       | 82                  | 8                 | 8                 | 11                 | 8                   | 13              | 4                   | 30       |
| болезни костно-мышечной системы и соединительной ткани            | 273                 | 44                | 29                | 41                 | 26                  | 59              | 15                  | 59       |
| из них:<br>артропатии и системные поражения соединительной ткани  | 113                 | 20                | 16                | 15                 | 11                  | 18              | 6                   | 27       |
| дорсопатии  | 93                  | 11                | 9                 | 14                 | 10                  | 27              | 4                   | 18       |
| болезни мочеполовой системы                                       | 41                  | 5                 | 3                 | 8                  | 3                   | 12              | 6                   | 4        |
| врожденные аномалии, деформации и хромосомные нарушения           | 922                 | 127               | 94                | 151                | 117                 | 181             | 76                  | 176      |
| последствия травм, отравлений и других воздействий внешних причин | 64                  | 9                 | 11                | 10                 | 11                  | 12              | 6                   | 5        |
| прочие болезни  | 30                  | 4                 | 2                 | 6                  | 2                   | 10              | 2                   | 4        |

Таблица 10.2/Table 10.2

*Показатели первичной инвалидности населения в возрасте  
до 18 лет по классам болезней за 2017 г. (на 10 тыс. населения)*

| Наименование класса<br>и отдельной болезни   | Респуб-<br>лика<br>Беларусь | Брест-<br>ская<br>область | Витеб-<br>ская<br>область | Гомель-<br>ская<br>область | Грод-<br>ненская<br>область | Минская<br>область | Могилевская<br>область | г. Минск     |
|--|-----------------------------|---------------------------|---------------------------|----------------------------|-----------------------------|--------------------|------------------------|--------------|
| <b>Всего</b>   | <b>20,83</b>                | <b>17,86</b>              | <b>18,53</b>              | <b>22,05</b>               | <b>19,75</b>                | <b>25,66</b>       | <b>17,80</b>           | <b>22,14</b> |
| в т. ч.:<br>новообразования  | 1,77                        | 1,80                      | 2,04                      | 1,69                       | 1,76                        | 1,39               | 1,85                   | 1,92         |
| из них:<br>злокачественные новообразования   | 1,47                        | 1,46                      | 1,75                      | 1,26                       | 1,57                        | 1,18               | 1,70                   | 1,53         |
| болезни крови, кроветворных органов<br>и отдельные нарушения, вовлекающие<br>иммунный механизм | 0,43                        | 0,37                      | 0,24                      | 0,53                       | 0,57                        | 0,49               | 0,24                   | 0,47         |
| болезни эндокринной системы,<br>расстройства питания и нарушения<br>обмена веществ             | 2,33                        | 1,90                      | 2,08                      | 2,60                       | 2,14                        | 2,61               | 2,33                   | 2,49         |
| из них:<br>сахарный диабет   | 1,78                        | 1,56                      | 1,66                      | 2,07                       | 1,71                        | 1,81               | 1,85                   | 1,75         |
| психические расстройства<br>и расстройства поведения   | 3,49                        | 2,85                      | 2,65                      | 4,42                       | 2,76                        | 4,00               | 3,11                   | 3,97         |
| болезни нервной системы  | 3,31                        | 2,75                      | 3,17                      | 2,60                       | 2,86                        | 5,08               | 3,35                   | 3,23         |
| из них:<br>болезни периферической нервной<br>системы   | 0,25                        | 0,14                      | 0,47                      | 0,18                       | 0,10                        | 0,31               | 0,19                   | 0,36         |
| болезни глаза и его придаточного<br>аппарата   | 0,42                        | 0,48                      | 0,19                      | 0,35                       | 0,38                        | 0,70               | 0,58                   | 0,27         |
| болезни уха и сосцевидного отростка  | 1,03                        | 0,61                      | 0,76                      | 1,30                       | 1,09                        | 1,08               | 0,78                   | 1,37         |
| болезни системы кровообращения   | 0,31                        | 0,34                      | 0,28                      | 0,35                       | 0,14                        | 0,24               | 0,24                   | 0,44         |

Окончание таблицы 10.2

| Наименование класса<br>и отдельной болезни                           | Респуб-<br>лика<br>Беларусь | Брест-<br>ская<br>область | Витеб-<br>ская<br>область | Гомель-<br>ская<br>область | Грод-<br>ненская<br>область | Минская<br>область | Могилевская<br>область | г. Минск |
|--|-----------------------------|---------------------------|---------------------------|----------------------------|-----------------------------|--------------------|------------------------|----------|
| болезни органов дыхания  | 0,16                        | 0,07                      | 0,14                      | 0,25                       | 0,10                        | 0,07               | 0,00                   | 0,36     |
| из них:  |                             |                           |                           |                            |                             |                    |                        |          |
| бронхиальная астма   | 0,05                        | 0,00                      | 0,09                      | 0,07                       | 0,05                        | 0,00               | 0,00                   | 0,11     |
| болезни органов пищеварения  | 0,44                        | 0,27                      | 0,38                      | 0,39                       | 0,38                        | 0,45               | 0,19                   | 0,82     |
| болезни костно-мышечной системы<br>и соединительной ткани            | 1,47                        | 1,49                      | 1,37                      | 1,44                       | 1,24                        | 2,05               | 0,73                   | 1,62     |
| из них:  |                             |                           |                           |                            |                             |                    |                        |          |
| артропатии и системные поражения<br>соединительной ткани             | 0,61                        | 0,68                      | 0,76                      | 0,53                       | 0,52                        | 0,63               | 0,29                   | 0,74     |
| дорсопатии   | 0,50                        | 0,37                      | 0,43                      | 0,49                       | 0,48                        | 0,94               | 0,19                   | 0,49     |
| болезни мочеполовой системы  | 0,22                        | 0,17                      | 0,14                      | 0,28                       | 0,14                        | 0,42               | 0,29                   | 0,11     |
| врожденные аномалии, деформации<br>и хромосомные нарушения           | 4,96                        | 4,31                      | 4,45                      | 5,30                       | 5,57                        | 6,30               | 3,70                   | 4,82     |
| последствия травм, отравлений<br>и других воздействий внешних причин | 0,34                        | 0,31                      | 0,52                      | 0,35                       | 0,52                        | 0,42               | 0,29                   | 0,14     |
| прочие болезни   | 0,16                        | 0,14                      | 0,09                      | 0,21                       | 0,10                        | 0,35               | 0,10                   | 0,11     |

Таблица 10.3/Table 10.3

*Распределение впервые признанных инвалидами в возрасте  
18 лет и старше по классам болезней за 2017 г.*

| Наименование класса<br>и отдельной болезни   | Респуб-<br>лика<br>Беларусь | Брест-<br>ская<br>область | Витеб-<br>ская<br>область | Гомель-<br>ская<br>область | Грод-<br>ненская<br>область | Минская<br>область | Могилевская<br>область | г. Минск     |
|--|-----------------------------|---------------------------|---------------------------|----------------------------|-----------------------------|--------------------|------------------------|--------------|
| <b>Всего</b>   | <b>55380</b>                | <b>7652</b>               | <b>6616</b>               | <b>8887</b>                | <b>6255</b>                 | <b>9169</b>        | <b>6328</b>            | <b>10473</b> |
| в т. ч.:   |                             |                           |                           |                            |                             |                    |                        |              |
| туберкулез   | 297                         | 44                        | 40                        | 48                         | 32                          | 45                 | 44                     | 44           |
| из них:  |                             |                           |                           |                            |                             |                    |                        |              |
| туберкулез органов дыхания   | 236                         | 41                        | 39                        | 37                         | 25                          | 36                 | 30                     | 28           |
| новообразования  | 13443                       | 1882                      | 1631                      | 2418                       | 1526                        | 1968               | 1501                   | 2517         |
| из них:  |                             |                           |                           |                            |                             |                    |                        |              |
| злокачественные новообразования  | 12556                       | 1803                      | 1555                      | 2340                       | 1411                        | 1862               | 1401                   | 2184         |
| болезни крови, кроветворных органов<br>и отдельные нарушения, вовлекающие<br>иммунный механизм | 71                          | 9                         | 11                        | 17                         | 5                           | 8                  | 10                     | 11           |
| болезни эндокринной системы,<br>расстройства питания и нарушения<br>обмена веществ             | 1865                        | 255                       | 171                       | 311                        | 213                         | 349                | 207                    | 359          |
| из них:  |                             |                           |                           |                            |                             |                    |                        |              |
| сахарный диабет  | 961                         | 115                       | 119                       | 130                        | 82                          | 220                | 123                    | 172          |
| психические расстройства<br>и расстройства поведения   | 3065                        | 317                       | 438                       | 564                        | 385                         | 602                | 242                    | 517          |
| из них:  |                             |                           |                           |                            |                             |                    |                        |              |
| шизофрения   | 515                         | 61                        | 68                        | 58                         | 57                          | 95                 | 52                     | 124          |
| болезни нервной системы  | 2455                        | 362                       | 420                       | 318                        | 259                         | 316                | 256                    | 524          |
| из них:  |                             |                           |                           |                            |                             |                    |                        |              |
| болезни периферической<br>нервной системы  | 116                         | 8                         | 20                        | 19                         | 17                          | 19                 | 12                     | 21           |
| болезни глаза и его придаточного<br>аппарата   | 2214                        | 355                       | 223                       | 268                        | 318                         | 423                | 267                    | 360          |
| болезни уха и сосцевидного отростка  | 124                         | 16                        | 9                         | 17                         | 17                          | 25                 | 19                     | 21           |

Продолжение таблицы 10.3

| Наименование класса и отдельной болезни   | Республика Беларусь | Брестская область | Витебская область | Гомельская область | Гродненская область | Минская область | Могилевская область | г. Минск |
|---|---------------------|-------------------|-------------------|--------------------|---------------------|-----------------|---------------------|----------|
| болезни системы кровообращения  | 23422               | 3203              | 2439              | 3503               | 2628                | 4101            | 2779                | 4769     |
| из них:<br>хронические ревматические болезни сердца                               | 216                 | 28                | 24                | 25                 | 23                  | 42              | 42                  | 32       |
| болезни, характеризующиеся повышенным кровяным давлением                          | 170                 | 21                | 5                 | 30                 | 28                  | 17              | 9                   | 60       |
| ишемическая болезнь сердца  | 10191               | 1278              | 732               | 1489               | 1058                | 1471            | 1256                | 2907     |
| цереброваскулярные болезни  | 10392               | 1591              | 1336              | 1600               | 1243                | 2113            | 1190                | 1319     |
| болезни органов дыхания   | 642                 | 97                | 114               | 99                 | 60                  | 91              | 100                 | 81       |
| из них:<br>бронхиальная астма   | 585                 | 87                | 104               | 91                 | 57                  | 86              | 91                  | 69       |
| болезни органов пищеварения   | 656                 | 74                | 69                | 131                | 71                  | 103             | 77                  | 131      |
| болезни костно-мышечной системы и соединительной ткани                            | 3989                | 603               | 574               | 657                | 416                 | 593             | 509                 | 637      |
| из них:<br>артропатии и системные поражения соединительной ткани                  | 3053                | 471               | 482               | 496                | 338                 | 425             | 357                 | 484      |
| дорсопатии  | 569                 | 72                | 59                | 102                | 62                  | 59              | 82                  | 133      |
| болезни мочеполовой системы   | 579                 | 99                | 94                | 82                 | 57                  | 69              | 67                  | 111      |
| врожденные аномалии, деформации и хромосомные нарушения                           | 191                 | 8                 | 24                | 36                 | 14                  | 26              | 18                  | 65       |
| последствия травм, отравлений и других воздействий внешних причин                 | 2160                | 302               | 327               | 340                | 245                 | 436             | 217                 | 293      |
| из них:<br>внутричерепные травмы  | 347                 | 49                | 42                | 40                 | 59                  | 57              | 31                  | 69       |
| травмы плечевого пояса и сегментов верхней конечности (без травм нервной системы) | 46                  | 7                 | 11                | 1                  | 6                   | 16              | 2                   | 3        |

Окончание таблицы 10.3

| Наименование класса и отдельной болезни   | Республика Беларусь | Брестская область | Витебская область | Гомельская область | Гродненская область | Минская область | Могилевская область | г. Минск |
|---|---------------------|-------------------|-------------------|--------------------|---------------------|-----------------|---------------------|----------|
| травмы области тазобедренного сустава и сегментов нижней конечности (без травм нервной системы)   | 454                 | 78                | 86                | 59                 | 45                  | 107             | 29                  | 50       |
| травмы, захватывающие несколько областей тела, травмы неуточненного уровня, последствия проникающего инородного тела через естественные отверстия | 206                 | 34                | 33                | 15                 | 18                  | 42              | 25                  | 39       |
| термические и химические ожоги, отморожения, отравления и токсические воздействия внешних причин, осложнения врачебных вмешательств               | 21                  | 1                 | 4                 | 3                  | 3                   | 6               | 2                   | 2        |
| последствия травм головы  | 373                 | 64                | 45                | 73                 | 26                  | 91              | 54                  | 20       |
| прочие болезни  | 207                 | 26                | 32                | 78                 | 9                   | 14              | 15                  | 33       |

Таблица 10.4/Table 10.4

**Показатели первичной инвалидности лиц 18 лет и старше  
по классам болезней за 2017 г. (на 10 тыс. населения)**

| Наименование класса<br>и отдельной болезни   | Республика<br>Беларусь | Брест-<br>ская<br>область | Витеб-<br>ская<br>область | Гомель-<br>ская<br>область | Грод-<br>ненская<br>область | Минская<br>область | Могилевская<br>область | г. Минск     |
|--|------------------------|---------------------------|---------------------------|----------------------------|-----------------------------|--------------------|------------------------|--------------|
| <b>Всего</b>   | <b>72,49</b>           | <b>70,14</b>              | <b>67,99</b>              | <b>78,41</b>               | <b>74,87</b>                | <b>80,61</b>       | <b>73,93</b>           | <b>64,90</b> |
| в т. ч.:   |                        |                           |                           |                            |                             |                    |                        |              |
| туберкулез   | 0,39                   | 0,40                      | 0,41                      | 0,42                       | 0,38                        | 0,40               | 0,51                   | 0,27         |
| из них: туберкулез органов дыхания   | 0,31                   | 0,38                      | 0,40                      | 0,33                       | 0,30                        | 0,32               | 0,35                   | 0,17         |
| новообразования  | 17,60                  | 17,25                     | 16,76                     | 21,33                      | 18,27                       | 17,30              | 17,54                  | 15,60        |
| из них:  |                        |                           |                           |                            |                             |                    |                        |              |
| злокачественные новообразования  | 16,43                  | 16,53                     | 15,98                     | 20,65                      | 16,89                       | 16,37              | 16,37                  | 13,53        |
| болезни крови, кроветворных органов<br>и отдельные нарушения, вовлекающие<br>иммунный механизм | 0,09                   | 0,08                      | 0,11                      | 0,15                       | 0,06                        | 0,07               | 0,12                   | 0,07         |
| болезни эндокринной системы,<br>расстройства питания и нарушения<br>обмена веществ             | 2,44                   | 2,34                      | 1,76                      | 2,74                       | 2,55                        | 3,07               | 2,42                   | 2,22         |
| из них: сахарный диабет  | 1,26                   | 1,05                      | 1,22                      | 1,15                       | 0,98                        | 1,93               | 1,44                   | 1,07         |
| психические расстройства<br>и расстройства поведения   | 4,01                   | 2,91                      | 4,50                      | 4,98                       | 4,61                        | 5,29               | 2,83                   | 3,20         |
| из них: шизофрения   | 0,67                   | 0,56                      | 0,70                      | 0,51                       | 0,68                        | 0,84               | 0,61                   | 0,77         |
| болезни нервной системы  | 3,21                   | 3,32                      | 4,32                      | 2,81                       | 3,10                        | 2,78               | 2,99                   | 3,25         |
| из них: болезни периферической<br>нервной системы  | 0,15                   | 0,07                      | 0,21                      | 0,17                       | 0,20                        | 0,17               | 0,14                   | 0,13         |
| болезни глаза и его придаточного<br>аппарата   | 2,90                   | 3,25                      | 2,29                      | 2,36                       | 3,81                        | 3,72               | 3,12                   | 2,23         |
| болезни уха и сосцевидного отростка  | 0,16                   | 0,15                      | 0,09                      | 0,15                       | 0,20                        | 0,22               | 0,22                   | 0,13         |

Продолжение таблицы 10.4

| Наименование класса и отдельной болезни   | Республика Беларусь | Брестская область | Витебская область | Гомельская область | Гродненская область | Минская область | Могилевская область | г. Минск |
|---|---------------------|-------------------|-------------------|--------------------|---------------------|-----------------|---------------------|----------|
| болезни системы кровообращения  | 30,66               | 29,36             | 25,07             | 30,91              | 31,46               | 36,05           | 32,47               | 29,55    |
| из них: хронические ревматические болезни сердца  | 0,28                | 0,26              | 0,25              | 0,22               | 0,28                | 0,37            | 0,49                | 0,20     |
| болезни, характеризующиеся повышенным кровяным давлением  | 0,22                | 0,19              | 0,05              | 0,26               | 0,34                | 0,15            | 0,11                | 0,37     |
| ишемическая болезнь сердца  | 13,34               | 11,71             | 7,52              | 13,14              | 12,66               | 12,93           | 14,67               | 18,01    |
| цереброваскулярные болезни  | 13,60               | 14,58             | 13,73             | 14,12              | 14,88               | 18,58           | 13,90               | 8,17     |
| болезни органов дыхания   | 0,84                | 0,89              | 1,17              | 0,87               | 0,72                | 0,80            | 1,17                | 0,50     |
| из них: бронхиальная астма  | 0,77                | 0,80              | 1,07              | 0,80               | 0,68                | 0,76            | 1,06                | 0,43     |
| болезни органов пищеварения   | 0,86                | 0,68              | 0,71              | 1,16               | 0,85                | 0,91            | 0,90                | 0,81     |
| болезни костно-мышечной системы и соединительной ткани  | 5,22                | 5,53              | 5,90              | 5,80               | 4,98                | 5,21            | 5,95                | 3,95     |
| из них: дорсопатии  | 0,74                | 0,66              | 0,61              | 0,90               | 0,74                | 0,52            | 0,96                | 0,82     |
| артропатии и системные поражения соединительной ткани   | 4,00                | 4,32              | 4,95              | 4,38               | 4,05                | 3,74            | 4,17                | 3,00     |
| болезни мочеполовой системы   | 0,76                | 0,91              | 0,97              | 0,72               | 0,68                | 0,61            | 0,78                | 0,69     |
| врожденные аномалии, деформации и хромосомные нарушения   | 0,25                | 0,07              | 0,25              | 0,32               | 0,17                | 0,23            | 0,21                | 0,40     |
| последствия травм, отравлений и других воздействий внешних причин                               | 2,83                | 2,77              | 3,36              | 3,00               | 2,93                | 3,83            | 2,54                | 1,82     |
| из них: внутричерепные травмы   | 0,45                | 0,45              | 0,43              | 0,35               | 0,71                | 0,50            | 0,36                | 0,43     |
| травмы плечевого пояса и сегментов верхней конечности (без травм нервной системы)               | 0,06                | 0,06              | 0,11              | 0,01               | 0,07                | 0,14            | 0,02                | 0,02     |
| травмы области тазобедренного сустава и сегментов нижней конечности (без травм нервной системы) | 0,59                | 0,71              | 0,88              | 0,52               | 0,54                | 0,94            | 0,34                | 0,31     |



Окончание таблицы 10.4

| Наименование класса<br>и отдельной болезни  | Респуб-<br>лика<br>Беларусь | Брест-<br>ская<br>область | Витеб-<br>ская<br>область | Гомель-<br>ская<br>область | Грод-<br>ненская<br>область | Минская<br>область | Могилевская<br>область | г. Минск |
|---|-----------------------------|---------------------------|---------------------------|----------------------------|-----------------------------|--------------------|------------------------|----------|
| травмы, захватывающие несколько областей тела, травмы неуточненного уровня, последствия проникающего инородного тела через естественные отверстия | 0,27                        | 0,31                      | 0,34                      | 0,13                       | 0,22                        | 0,37               | 0,29                   | 0,24     |
| термические и химические ожоги, отморожения, отравления и токсические воздействия внешних причин, осложнения врачебных вмешательств               | 0,03                        | 0,01                      | 0,04                      | 0,03                       | 0,04                        | 0,05               | 0,02                   | 0,01     |
| последствия травм головы  | 0,49                        | 0,59                      | 0,46                      | 0,64                       | 0,31                        | 0,80               | 0,63                   | 0,12     |
| профессиональные болезни  | 0,00                        | 0,00                      | 0,00                      | 0,00                       | 0,00                        | 0,00               | 0,00                   | 0,00     |
| прочие болезни  | 0,27                        | 0,24                      | 0,33                      | 0,69                       | 0,11                        | 0,12               | 0,18                   | 0,20     |

Таблица 10.5/Table 10.5

*Распределение впервые признанных инвалидами лиц в возрасте  
18–59 (54) лет по классам болезней, 2017 г.*

| Наименование класса<br>и отдельной болезни   | Респуб-<br>лика<br>Беларусь | Брест-<br>ская<br>область | Витеб-<br>ская<br>область | Гомель-<br>ская<br>область | Грод-<br>ненская<br>область | Минская<br>область | Могилевская<br>область | г. Минск    |
|--|-----------------------------|---------------------------|---------------------------|----------------------------|-----------------------------|--------------------|------------------------|-------------|
| <b>Всего</b>   | <b>20229</b>                | <b>2841</b>               | <b>2534</b>               | <b>3151</b>                | <b>2310</b>                 | <b>3547</b>        | <b>2188</b>            | <b>3658</b> |
| в т. ч.:<br>туберкулез   | 264                         | 42                        | 36                        | 45                         | 28                          | 39                 | 40                     | 34          |
| из них:<br>туберкулез органов дыхания  | 223                         | 40                        | 35                        | 37                         | 24                          | 34                 | 29                     | 24          |
| новообразования  | 5769                        | 841                       | 756                       | 974                        | 706                         | 911                | 628                    | 953         |
| из них:<br>злокачественные новообразования   | 5474                        | 811                       | 718                       | 940                        | 675                         | 864                | 599                    | 867         |
| болезни крови, кроветворных органов<br>и отдельные нарушения, вовлекающие<br>иммунный механизм | 47                          | 5                         | 7                         | 7                          | 4                           | 6                  | 8                      | 10          |
| болезни эндокринной системы,<br>расстройства питания и нарушения<br>обмена веществ             | 984                         | 159                       | 75                        | 176                        | 114                         | 155                | 115                    | 190         |
| из них: сахарный диабет  | 303                         | 43                        | 34                        | 41                         | 22                          | 65                 | 45                     | 53          |
| психические расстройства<br>и расстройства поведения   | 1130                        | 166                       | 165                       | 136                        | 133                         | 219                | 115                    | 196         |
| из них: шизофрения   | 493                         | 61                        | 68                        | 56                         | 54                          | 87                 | 51                     | 116         |
| болезни нервной системы  | 1091                        | 132                       | 138                       | 189                        | 126                         | 179                | 117                    | 210         |
| из них: болезни периферической<br>нервной системы  | 73                          | 6                         | 13                        | 10                         | 12                          | 13                 | 9                      | 10          |
| болезни глаза и его придаточного<br>аппарата   | 676                         | 123                       | 66                        | 81                         | 83                          | 141                | 86                     | 96          |
| болезни уха и сосцевидного отростка  | 79                          | 10                        | 8                         | 8                          | 12                          | 19                 | 7                      | 15          |

Продолжение таблицы 10.5

| Наименование класса<br>и отдельной болезни                        | Респуб-<br>лика<br>Беларусь | Брест-<br>ская<br>область | Витеб-<br>ская<br>область | Гомель-<br>ская<br>область | Грод-<br>ненская<br>область | Минская<br>область | Могилевская<br>область | г. Минск |
|---|-----------------------------|---------------------------|---------------------------|----------------------------|-----------------------------|--------------------|------------------------|----------|
| болезни системы кровообращения                                    | 5815                        | 748                       | 697                       | 756                        | 648                         | 1086               | 619                    | 1261     |
| из них:<br>хронические ревматические болезни сердца               | 82                          | 16                        | 11                        | 7                          | 9                           | 16                 | 12                     | 11       |
| болезни, характеризующиеся повышенным кровяным давлением          | 77                          | 9                         | 5                         | 17                         | 8                           | 5                  | 8                      | 25       |
| ишемическая болезнь сердца  | 2768                        | 317                       | 323                       | 316                        | 309                         | 490                | 283                    | 730      |
| цереброваскулярные болезни  | 1970                        | 296                       | 228                       | 266                        | 225                         | 414                | 230                    | 311      |
| болезни органов дыхания   | 235                         | 34                        | 48                        | 36                         | 22                          | 38                 | 35                     | 22       |
| из них: бронхиальная астма  | 198                         | 29                        | 41                        | 31                         | 21                          | 33                 | 29                     | 14       |
| болезни органов пищеварения                                       | 447                         | 50                        | 46                        | 93                         | 51                          | 67                 | 45                     | 95       |
| болезни костно-мышечной системы и соединительной ткани            | 1573                        | 233                       | 213                       | 273                        | 155                         | 274                | 150                    | 275      |
| из них:<br>артропатии и системные поражения соединительной ткани  | 982                         | 156                       | 164                       | 151                        | 104                         | 150                | 83                     | 174      |
| дорсопатии  | 386                         | 45                        | 33                        | 82                         | 40                          | 44                 | 55                     | 87       |
| болезни мочеполовой системы                                       | 257                         | 44                        | 35                        | 39                         | 30                          | 36                 | 31                     | 42       |
| врожденные аномалии, деформации и хромосомные нарушения           | 152                         | 6                         | 22                        | 28                         | 11                          | 22                 | 18                     | 45       |
| последствия травм, отравлений и других воздействий внешних причин | 1533                        | 225                       | 199                       | 239                        | 178                         | 342                | 164                    | 186      |
| из них:<br>внутричерепные травмы                                  | 302                         | 41                        | 33                        | 36                         | 53                          | 54                 | 30                     | 55       |

Окончание таблицы 10.5

| Наименование класса и отдельной болезни   | Республика Беларусь | Брестская область | Витебская область | Гомельская область | Гродненская область | Минская область | Могилевская область | г. Минск |
|---|---------------------|-------------------|-------------------|--------------------|---------------------|-----------------|---------------------|----------|
| травмы плечевого пояса и сегментов верхней конечности (без травм нервной системы)   | 34                  | 4                 | 9                 | 1                  | 5                   | 11              | 2                   | 2        |
| травмы области тазобедренного сустава и сегментов нижней конечности (без травм нервной системы)   | 228                 | 37                | 30                | 23                 | 31                  | 66              | 17                  | 24       |
| травмы, захватывающие несколько областей тела, травмы неуточненного уровня, последствия проникающего инородного тела через естественные отверстия | 182                 | 32                | 31                | 14                 | 15                  | 38              | 23                  | 29       |
| термические и химические ожоги, отморожения, отравления и токсические воздействия внешних причин, осложнения врачебных вмешательств               | 19                  | 1                 | 4                 | 3                  | 3                   | 5               | 2                   | 1        |
| последствия травм головы  | 332                 | 61                | 40                | 65                 | 21                  | 82              | 47                  | 16       |
| профессиональные болезни  | —                   | —                 | —                 | —                  | —                   | —               | —                   | —        |
| прочие болезни  | 177                 | 23                | 23                | 71                 | 9                   | 13              | 10                  | 28       |

Таблица 10.6/Table 10.6

**Показатели первичной инвалидности лиц в возрасте 18–59 (54) лет  
по классам болезней (на 10 тыс. населения), 2017 г.**

| Наименование класса<br>и отдельной болезни   | Респуб-<br>лика<br>Беларусь | Брест-<br>ская<br>область | Витеб-<br>ская<br>область | Гомель-<br>ская<br>область | Грод-<br>ненская<br>область | Минская<br>область | Могилевская<br>область | г. Минск     |
|--|-----------------------------|---------------------------|---------------------------|----------------------------|-----------------------------|--------------------|------------------------|--------------|
| <b>Всего</b>   | <b>38,79</b>                | <b>38,51</b>              | <b>39,34</b>              | <b>40,89</b>               | <b>40,93</b>                | <b>46,84</b>       | <b>37,88</b>           | <b>31,45</b> |
| в т. ч.:   |                             |                           |                           |                            |                             |                    |                        |              |
| туберкулез   | 0,51                        | 0,57                      | 0,56                      | 0,58                       | 0,50                        | 0,51               | 0,69                   | 0,29         |
| из них:  |                             |                           |                           |                            |                             |                    |                        |              |
| туберкулез органов дыхания   | 0,43                        | 0,54                      | 0,54                      | 0,48                       | 0,43                        | 0,45               | 0,50                   | 0,21         |
| новообразования  | 11,06                       | 11,40                     | 11,74                     | 12,64                      | 12,51                       | 12,03              | 10,87                  | 8,19         |
| из них: злокачественные<br>новообразования   | 10,50                       | 10,99                     | 11,15                     | 12,20                      | 11,96                       | 11,41              | 10,37                  | 7,45         |
| болезни крови, кроветворных органов<br>и отдельные нарушения, вовлекающие<br>иммунный механизм | 0,09                        | 0,07                      | 0,11                      | 0,09                       | 0,07                        | 0,08               | 0,14                   | 0,09         |
| болезни эндокринной системы,<br>расстройства питания и нарушения<br>обмена веществ             | 1,89                        | 2,16                      | 1,16                      | 2,28                       | 2,02                        | 2,05               | 1,99                   | 1,63         |
| из них: сахарный диабет  | 0,58                        | 0,58                      | 0,53                      | 0,53                       | 0,39                        | 0,86               | 0,78                   | 0,46         |
| психические расстройства<br>и расстройства поведения   | 2,17                        | 2,25                      | 2,56                      | 1,76                       | 2,36                        | 2,89               | 1,99                   | 1,69         |
| из них: шизофрения   | 0,95                        | 0,83                      | 1,06                      | 0,73                       | 0,96                        | 1,15               | 0,88                   | 1,00         |
| болезни нервной системы  | 2,09                        | 1,79                      | 2,14                      | 2,45                       | 2,23                        | 2,36               | 2,03                   | 1,81         |
| из них: болезни периферической<br>нервной системы  | 0,14                        | 0,08                      | 0,20                      | 0,13                       | 0,21                        | 0,17               | 0,16                   | 0,09         |
| болезни глаза и его придаточного<br>аппарата   | 1,30                        | 1,67                      | 1,02                      | 1,05                       | 1,47                        | 1,86               | 1,49                   | 0,83         |

Продолжение таблицы 10.6

| Наименование класса и отдельной болезни                           | Республика Беларусь | Брестская область | Витебская область | Гомельская область | Гродненская область | Минская область | Могилевская область | г. Минск |
|---|---------------------|-------------------|-------------------|--------------------|---------------------|-----------------|---------------------|----------|
| болезни уха и сосцевидного отростка                               | 0,15                | 0,14              | 0,12              | 0,10               | 0,21                | 0,25            | 0,12                | 0,13     |
| болезни системы кровообращения                                    | 11,15               | 10,14             | 10,82             | 9,81               | 11,48               | 14,34           | 10,72               | 10,84    |
| из них:<br>хронические ревматические болезни сердца               | 0,16                | 0,22              | 0,17              | 0,09               | 0,16                | 0,21            | 0,21                | 0,09     |
| болезни, характеризующиеся повышенным кровяным давлением          | 0,15                | 0,12              | 0,08              | 0,22               | 0,14                | 0,07            | 0,14                | 0,21     |
| ишемическая болезнь сердца  | 5,31                | 4,30              | 5,01              | 4,10               | 5,47                | 6,47            | 4,90                | 6,28     |
| цереброваскулярные болезни  | 3,78                | 4,01              | 3,54              | 3,45               | 3,99                | 5,47            | 3,98                | 2,67     |
| болезни органов дыхания   | 0,45                | 0,46              | 0,75              | 0,47               | 0,39                | 0,50            | 0,61                | 0,19     |
| из них: бронхиальная астма  | 0,38                | 0,39              | 0,64              | 0,40               | 0,37                | 0,44            | 0,50                | 0,12     |
| болезни органов пищеварения                                       | 0,86                | 0,68              | 0,71              | 1,21               | 0,90                | 0,88            | 0,78                | 0,82     |
| болезни костно-мышечной системы и соединительной ткани            | 3,02                | 3,16              | 3,31              | 3,54               | 2,75                | 3,62            | 2,60                | 2,36     |
| из них:<br>артропатии и системные поражения соединительной ткани  | 1,88                | 2,11              | 2,55              | 1,96               | 1,84                | 1,98            | 1,44                | 1,50     |
| дорсопатии  | 0,74                | 0,61              | 0,51              | 1,06               | 0,71                | 0,58            | 0,95                | 0,75     |
| болезни мочеполовой системы                                       | 0,49                | 0,60              | 0,54              | 0,51               | 0,53                | 0,48            | 0,54                | 0,36     |
| врожденные аномалии, деформации и хромосомные нарушения           | 0,29                | 0,08              | 0,34              | 0,36               | 0,19                | 0,29            | 0,31                | 0,39     |
| последствия травм, отравлений и других воздействий внешних причин | 2,94                | 3,05              | 3,09              | 3,10               | 3,15                | 4,52            | 2,84                | 1,60     |
| из них:<br>внутричерепные травмы                                  | 0,58                | 0,56              | 0,51              | 0,47               | 0,94                | 0,71            | 0,52                | 0,47     |

Окончание таблицы 10.6

| Наименование класса и отдельной болезни   | Республика Беларусь | Брестская область | Витебская область | Гомельская область | Гродненская область | Минская область | Могилевская область | г. Минск |
|---|---------------------|-------------------|-------------------|--------------------|---------------------|-----------------|---------------------|----------|
| травмы плечевого пояса и сегментов верхней конечности (без травм нервной системы)   | 0,07                | 0,05              | 0,14              | 0,01               | 0,09                | 0,15            | 0,03                | 0,02     |
| травмы области тазобедренного сустава и сегментов нижней конечности (без травм нервной системы)   | 0,44                | 0,50              | 0,47              | 0,30               | 0,55                | 0,87            | 0,29                | 0,21     |
| травмы, захватывающие несколько областей тела, травмы неуточненного уровня, последствия проникающего инородного тела через естественные отверстия | 0,35                | 0,43              | 0,48              | 0,18               | 0,27                | 0,50            | 0,40                | 0,25     |
| термические и химические ожоги, отморожения, отравления и токсические воздействия внешних причин, осложнения врачебных вмешательств               | 0,04                | 0,01              | 0,06              | 0,04               | 0,05                | 0,07            | 0,03                | 0,01     |
| последствия травм головы  | 0,64                | 0,83              | 0,62              | 0,84               | 0,37                | 1,08            | 0,81                | 0,14     |
| профессиональные болезни  | 0,00                | 0,00              | 0,00              | 0,00               | 0,00                | 0,00            | 0,00                | 0,00     |
| прочие болезни  | 0,34                | 0,31              | 0,36              | 0,92               | 0,16                | 0,17            | 0,17                | 0,24     |

Таблица 10.7/Table 10.7

**Структура тяжести первичной инвалидности лиц в возрасте 18–59 (54) лет  
по классам болезней, 2017 г.**

| Наименование класса<br>и отдельной болезни   | Признано инвалидами |             |             |              | Структура тяжести инвалидности,<br>% |            |             |             |
|--|---------------------|-------------|-------------|--------------|--------------------------------------|------------|-------------|-------------|
|  | Всего               | в т. ч.     |             |              | Всего                                | в т. ч.    |             |             |
|  |                     | 1 группы    | 2 группы    | 3 группы     |                                      | 1 группы   | 2 группы    | 3 группы    |
| <b>Всего</b>   | <b>20229</b>        | <b>1981</b> | <b>7481</b> | <b>10767</b> | <b>100</b>                           | <b>9,8</b> | <b>36,9</b> | <b>53,3</b> |
| в т. ч.: туберкулез  | 264                 | 3           | 211         | 50           | 100                                  | 1,1        | 79,9        | 19,0        |
| из них: туберкулез органов дыхания   | 223                 | 0           | 178         | 45           | 100                                  | 0,0        | 79,8        | 20,2        |
| новообразования  | 5769                | 1064        | 3295        | 1410         | 100                                  | 18,4       | 57,1        | 24,5        |
| из них: злокачественные новообразования  | 5474                | 1029        | 3167        | 1278         | 100                                  | 18,8       | 57,8        | 23,4        |
| болезни крови, кроветворных органов и отдельные нарушения, вовлекающие иммунный механизм | 47                  | 6           | 24          | 17           | 100                                  | 12,8       | 51,0        | 36,2        |
| болезни эндокринной системы, расстройства питания и нарушения обмена веществ             | 984                 | 20          | 79          | 885          | 100                                  | 2,0        | 8,0         | 90,0        |
| из них: сахарный диабет  | 303                 | 15          | 63          | 225          | 100                                  | 5,0        | 20,7        | 74,3        |
| психические расстройства и расстройства поведения  | 1130                | 22          | 557         | 551          | 100                                  | 1,9        | 49,2        | 48,9        |
| из них: шизофрения   | 493                 | 1           | 278         | 214          | 100                                  | 0,2        | 56,3        | 43,5        |
| болезни нервной системы  | 1091                | 87          | 223         | 781          | 100                                  | 8,0        | 20,4        | 71,6        |
| из них: болезни периферической нервной системы   | 73                  | 12          | 18          | 43           | 100                                  | 16,4       | 24,6        | 59,0        |
| болезни глаза и его придаточного аппарата  | 676                 | 25          | 76          | 575          | 100                                  | 3,7        | 11,2        | 85,1        |
| болезни уха и сосцевидного отростка  | 79                  | 0           | 2           | 77           | 100                                  | 0,0        | 2,5         | 97,5        |
| болезни системы кровообращения   | 5815                | 405         | 1736        | 3674         | 100                                  | 7,0        | 29,8        | 63,2        |
| из них: хронические ревматические болезни сердца   | 82                  | 0           | 22          | 60           | 100                                  | 0,0        | 26,8        | 73,2        |



Продолжение таблицы 10.7

| Наименование класса<br>и отдельной болезни   | Признано инвалидами |          |          |          | Структура тяжести инвалидности,<br>% |          |          |          |
|--|---------------------|----------|----------|----------|--------------------------------------|----------|----------|----------|
|  | всего               | в т. ч.  |          |          | всего                                | в т. ч.  |          |          |
|  |                     | 1 группы | 2 группы | 3 группы |                                      | 1 группы | 2 группы | 3 группы |
| болезни, характеризующиеся<br>повышенным кровяным давлением  | 77                  | 5        | 10       | 62       | 100                                  | 6,5      | 12,9     | 80,6     |
| ишемическая болезнь сердца   | 2768                | 3        | 683      | 2082     | 100                                  | 0,1      | 24,6     | 75,3     |
| цереброваскулярные болезни   | 1970                | 364      | 579      | 1027     | 100                                  | 18,5     | 29,3     | 52,2     |
| болезни органов дыхания  | 235                 | 0        | 72       | 163      | 100                                  | 0,0      | 30,6     | 69,4     |
| из них: бронхиальная астма   | 198                 | 0        | 56       | 142      | 100                                  | 0,0      | 28,2     | 71,8     |
| болезни органов пищеварения  | 447                 | 19       | 208      | 220      | 100                                  | 4,3      | 46,5     | 49,2     |
| болезни костно-мышечной системы<br>и соединительной ткани  | 1573                | 15       | 362      | 1196     | 100                                  | 1,0      | 23,0     | 76,0     |
| из них: артропатии и системные<br>поражения соединительной ткани   | 982                 | 10       | 218      | 754      | 100                                  | 1,0      | 22,1     | 76,9     |
| дорсопатии   | 386                 | 4        | 48       | 334      | 100                                  | 1,0      | 12,4     | 86,6     |
| болезни мочеполовой системы  | 257                 | 118      | 84       | 55       | 100                                  | 45,9     | 32,6     | 21,5     |
| врожденные аномалии, деформации<br>и хромосомные нарушения   | 152                 | 14       | 40       | 98       | 100                                  | 9,2      | 26,3     | 64,5     |
| последствия травм, отравлений и других<br>воздействий внешних причин                                     | 1533                | 168      | 445      | 920      | 100                                  | 11,0     | 29,0     | 60,0     |
| из них:<br>внутричерепные травмы   | 302                 | 68       | 51       | 183      | 100                                  | 22,5     | 16,8     | 60,7     |
| травмы плечевого пояса и сегментов<br>верхней конечности<br>(без травм нервной системы)                  | 34                  | 0        | 8        | 26       | 100                                  | 0,0      | 23,5     | 76,5     |
| травмы области тазобедренного<br>сустава и сегментов нижней<br>конечности (без травм нервной<br>системы) | 228                 | 1        | 168      | 59       | 100                                  | 0,4      | 73,6     | 26,0     |

Окончание таблицы 10.7

| Наименование класса<br>и отдельной болезни  | Признано инвалидами |          |          |          | Структура тяжести инвалидности, % |          |          |          |
|---|---------------------|----------|----------|----------|-----------------------------------|----------|----------|----------|
|   | всего               | в т. ч.  |          |          | всего                             | в т. ч.  |          |          |
|   |                     | 1 группы | 2 группы | 3 группы |                                   | 1 группы | 2 группы | 3 группы |
| травмы, захватывающие несколько областей тела, травмы неуточненного уровня, последствия проникающего инородного тела через естественные отверстия | 182                 | 29       | 97       | 56       | 100                               | 15,9     | 53,2     | 30,9     |
| термические и химические ожоги, отморожения, отравления и токсические воздействия внешних причин, осложнения врачебных вмешательств               | 19                  | 2        | 4        | 13       | 100                               | 10,5     | 21,0     | 68,5     |
| последствия травм головы  | 332                 | 7        | 12       | 313      | 100                               | 2,1      | 3,6      | 94,3     |
| профессиональные болезни  | 0                   | 0        | 0        | 0        | —                                 | —        | —        | —        |
| прочие болезни  | 177                 | 15       | 67       | 95       | 100                               | 8,5      | 37,8     | 53,7     |

Таблица 10.8/Table 10.8

**Структура тяжести первичной инвалидности лиц  
в возрасте 18–59 (54) лет по областям, 2017 г.**

| Наименование области           | Признано инвалидами |             |             |              | Структура тяжести инвалидности, % |            |             |             |
|--------------------------------|---------------------|-------------|-------------|--------------|-----------------------------------|------------|-------------|-------------|
|                                | всего               | в т. ч.     |             |              | всего                             | в т. ч.    |             |             |
|                                |                     | 1 группы    | 2 группы    | 3 группы     |                                   | 1 группы   | 2 группы    | 3 группы    |
| Брестская                      | 2841                | 262         | 1024        | 1555         | 100                               | 9,2        | 36,0        | 54,8        |
| Витебская                      | 2534                | 200         | 877         | 1457         | 100                               | 7,9        | 34,6        | 57,5        |
| Гомельская                     | 3151                | 251         | 1223        | 1677         | 100                               | 8,0        | 38,8        | 53,2        |
| Гродненская                    | 2310                | 232         | 880         | 1198         | 100                               | 10,0       | 38,0        | 52,0        |
| Минская                        | 3547                | 427         | 1360        | 1760         | 100                               | 12         | 38          | 50          |
| Могилевская                    | 2188                | 274         | 697         | 1217         | 100                               | 12,5       | 31,8        | 55,7        |
| г. Минск                       | 3658                | 335         | 1420        | 1903         | 100                               | 9,2        | 38,8        | 52,0        |
| <b>Республика<br/>Беларусь</b> | <b>20229</b>        | <b>1981</b> | <b>7481</b> | <b>10767</b> | <b>100</b>                        | <b>9,8</b> | <b>36,9</b> | <b>53,3</b> |

**11. ОСНОВНЫЕ ПОКАЗАТЕЛИ ДЕЯТЕЛЬНОСТИ ОРГАНИЗАЦИЙ МИНЗДРАВА РЕСПУБЛИКИ БЕЛАРУСЬ,  
ОКАЗЫВАЮЩИХ МЕДИЦИНСКУЮ ПОМОЩЬ НАСЕЛЕНИЮ**

**Таблица 11.1/ Table 11.1**

*Среднее число дней занятости койки, среднее число дней пребывания пациента на койке  
и больничная летальность*

|  | 2005         | 2010         | 2013         | 2014         | 2015         | 2016         | 2017         |
|--|--------------|--------------|--------------|--------------|--------------|--------------|--------------|
| <b>1. Число дней занятости койки в году</b>                      | <b>305,1</b> | <b>325,2</b> | <b>329,0</b> | <b>326,5</b> | <b>323,6</b> | <b>322,5</b> | <b>321,8</b> |
| в т. ч.:   |              |              |              |              |              |              |              |
| а) в городских поселениях  | 306,7        | 325,9        | 328,7        | 314,4        | 324,0        | 322,9        | 311,5        |
| б) в сельской местности  | 283,6        | 314,7        | 333,4        | 328,2        | 317,5        | 317,1        | 320,2        |
| в т. ч.:   |              |              |              |              |              |              |              |
| в участковых больницах   | 276,7        | 298,7        | 319,6        | 314,9        | 305,3        | 299,4        | 304,9        |
| в больницах сестринского ухода                                   | 309,9        | 347,8        | 359,5        | 352,8        | 340,4        | 346,1        | 345,4        |
| <b>2. Средняя длительность пребывания пациента на койке, дни</b> | <b>11,7</b>  | <b>11,3</b>  | <b>11,2</b>  | <b>11,1</b>  | <b>10,7</b>  | <b>10,5</b>  | <b>10,4</b>  |
| в т. ч.:   |              |              |              |              |              |              |              |
| а) в городских поселениях  | 11,5         | 11,0         | 10,8         | 10,7         | 10,4         | 10,5         | 10,1         |
| б) в сельской местности  | 15,2         | 19,1         | 21,0         | 21,8         | 21,1         | 21,3         | 19,9         |
| в т. ч.:   |              |              |              |              |              |              |              |
| в участковых больницах   | 12,4         | 13,4         | 14,5         | 15,0         | 14,2         | 14,0         | 13,1         |
| в больницах сестринского ухода                                   | 61,0         | 80,7         | 84,6         | 88,3         | 85,0         | 80,8         | 76,2         |
| <b>3. Больничная летальность, %</b>                              | <b>0,96</b>  | <b>1,21</b>  | <b>1,21</b>  | <b>1,21</b>  | <b>1,22</b>  | <b>1,24</b>  | <b>1,28</b>  |

Таблица 11.2/Table 11.2

*Среднее число дней занятости и средняя длительность пребывания пациента на койках краткосрочного, долгосрочного пребывания и иных койках в 2017 г.*

| Наименование области       | Среднее число занятости койки в году |                           |                           |              | Средняя длительность пребывания пациента на койке, дни |                           |                          |             |
|----------------------------|--------------------------------------|---------------------------|---------------------------|--------------|--|---------------------------|--------------------------|-------------|
|                            | все койки                            | в т. ч. койки             |                           |              | все койки  | в т. ч. койки             |                          |             |
|                            |                                      | краткосрочного пребывания | долгосрочного пребывания* | иные**       |  | краткосрочного пребывания | долгосрочного пребывания | иные        |
| г. Минск                   | 327,7                                | 324,0                     | 343,4                     | 295,1        | 10,3   | 8,7                       | 26,2                     | 20,2        |
| Брестская                  | 325,4                                | 330,7                     | 301,2                     | 308,8        | 10,2   | 8,9                       | 26,3                     | 49,1        |
| Витебская                  | 312,2                                | 312,3                     | 291,1                     | 344,0        | 11,2   | 9,0                       | 27,9                     | 96,2        |
| Гомельская                 | 331,8                                | 333,6                     | 312,3                     | 352,8        | 10,3   | 8,8                       | 24,4                     | 64,7        |
| Гродненская                | 320,3                                | 318,0                     | 316,9                     | 354,9        | 10,9   | 8,7                       | 29,6                     | 75,6        |
| Минская                    | 323,8                                | 325,8                     | 294,9                     | 335,3        | 10,6   | 9,5                       | 22,6                     | 62,2        |
| Могилевская                | 303,6                                | 300,3                     | 312,3                     | 330,4        | 9,8  | 8,4                       | 25,2                     | 44,3        |
| <b>Республика Беларусь</b> | <b>321,8</b>                         | <b>321,9</b>              | <b>315,1</b>              | <b>337,2</b> | <b>10,4</b>  | <b>8,9</b>                | <b>26,2</b>              | <b>61,0</b> |

\*Койки долгосрочного пребывания – туберкулезные, психиатрические, реабилитационные.

\*\*Иные койки – сестринские, паллиативной медицинской помощи, медико-социальные.

Таблица 11.3/Table 11.3

*Среднее число дней занятости койки по профилям в городских и сельских стационарах в 2016–2017 гг.*

| Наименование области       | Терапевтические* |              | Хирургические** |              | Инфекционные для взрослых |              | Инфекционные для детей |              | Педиатрические*** |              |
|----------------------------|------------------|--------------|-----------------|--------------|---------------------------|--------------|------------------------|--------------|-------------------|--------------|
|                            | 2016             | 2017         | 2016            | 2017         | 2016                      | 2017         | 2016                   | 2017         | 2016              | 2017         |
| г. Минск                   | 357,7            | 362,5        | 326,4           | 326,2        | 250,0                     | 249,0        | 282,8                  | 281,9        | 328,6             | 326,0        |
| Брестская                  | 331,9            | 335,6        | 338,7           | 337,2        | 300,3                     | 297,0        | 294,6                  | 314,8        | 326,4             | 330,4        |
| Витебская                  | 333,7            | 336,9        | 306,1           | 309,5        | 267,3                     | 248,0        | 262,4                  | 266,8        | 312,2             | 317,3        |
| Гомельская                 | 346,0            | 344,9        | 333,5           | 330,9        | 287,9                     | 296,7        | 306,8                  | 318,9        | 345,5             | 338,8        |
| Гродненская                | 327,5            | 327,3        | 315,0           | 319,7        | 302,3                     | 302,0        | 269,2                  | 269,5        | 326,0             | 326,0        |
| Минская                    | 328,0            | 329,4        | 327,5           | 327,5        | 303,4                     | 299,2        | 278,1                  | 276,2        | 322,6             | 328,5        |
| Могилевская                | 315,0            | 316,9        | 289,0           | 292,0        | 272,2                     | 272,2        | 248,3                  | 252,7        | 308,6             | 308,5        |
| <b>Республика Беларусь</b> | <b>335,4</b>     | <b>337,3</b> | <b>321,1</b>    | <b>321,7</b> | <b>285,4</b>              | <b>282,7</b> | <b>281,2</b>           | <b>286,3</b> | <b>325,6</b>      | <b>326,2</b> |

\*Включая кардиологические, гастроэнтерологические, аллергологические, реабилитационные, эндокринологические, нефрологические, гематологические, ревматологические, пульмонологические.

\*\*Включая нейрохирургические, торакальной и сосудистой хирургии, кардиохирургические, травматологические, ожоговые, ортопедические, урологические, челюстно-лицевой хирургии, проктологические, гнойной хирургии.

\*\*\*Исключая инфекционные, туберкулезные, дерматовенерологические, психиатрические.

Продолжение таблицы 11.3

| Наименование области       | Онкологические, радиологические и рентгенологические |              | Туберкулезные для взрослых |              | Туберкулезные для детей |              | Психиатрические (психосоматические и наркологические)* |              |
|----------------------------|--|--------------|----------------------------|--------------|-------------------------|--------------|--|--------------|
|                            | 2016   | 2017         | 2016                       | 2017         | 2016                    | 2017         | 2016   | 2017         |
| г. Минск                   | 301,1  | 299,5        | 303,1                      | 292,3        | 202,5                   | 192,5        | 351,7  | 351,4        |
| Брестская                  | 331,2  | 320,2        | 248,0                      | 214,2        | —                       | —            | 334,0  | 326,8        |
| Витебская                  | 319,6  | 321,3        | 235,5                      | 215,5        | 230,0                   | 208,0        | 334,1  | 338,5        |
| Гомельская                 | 335,2  | 340,6        | 259,3                      | 248,0        | —                       | —            | 336,7  | 340,1        |
| Гродненская                | 329,0  | 325,2        | 238,7                      | 223,9        | —                       | —            | 361,2  | 368,0        |
| Минская                    | 308,1  | 332,0        | 272,6                      | 258,3        | —                       | —            | 289,2  | 296,4        |
| Могилевская                | 313,1  | 322,7        | 273,6                      | 293,4        | —                       | —            | 332,2  | 307,5        |
| <b>Республика Беларусь</b> | <b>316,5</b>   | <b>316,9</b> | <b>259,9</b>               | <b>246,5</b> | <b>217,8</b>            | <b>201,1</b> | <b>343,8</b>   | <b>342,3</b> |

\*Для взрослых и детей.

Окончание таблицы 11.3

| Наименование области       | Офтальмологические |       | Отоларингологические |       | Неврологические |       | Гинекологические |       | Для беременных и рожениц |       | Дерматовенерологические для взрослых и детей |       |
|----------------------------|--------------------|-------|----------------------|-------|-----------------|-------|------------------|-------|--------------------------|-------|--|-------|
|                            | 2016               | 2017  | 2016                 | 2017  | 2016            | 2017  | 2016             | 2017  | 2016                     | 2017  | 2016   | 2017  |
| г. Минск                   | 352,7              | 343,5 | 323,1                | 331,5 | 363,5           | 356,8 | 311,2            | 305,9 | 307,6                    | 295,8 | 324,1  | 316,8 |
| Брестская                  | 342,5              | 344,6 | 350,0                | 351,2 | 350,6           | 350,1 | 329,6            | 334,4 | 318,7                    | 300,7 | 321,7  | 315,0 |
| Витебская                  | 350,0              | 349,3 | 340,2                | 348,8 | 336,5           | 338,3 | 297,9            | 281,6 | 264,0                    | 242,7 | 306,3  | 319,8 |
| Гомельская                 | 346,5              | 338,1 | 340,6                | 342,4 | 354,0           | 357,0 | 333,5            | 329,9 | 313,4                    | 294,3 | 322,4  | 306,3 |
| Гродненская                | 333,3              | 351,6 | 320,0                | 325,2 | 325,3           | 324,8 | 312,8            | 323,8 | 314,6                    | 300,3 | 219,4  | 207,2 |
| Минская                    | 354,4              | 351,6 | 309,5                | 325,1 | 342,0           | 339,5 | 326,8            | 322,2 | 323,4                    | 302,0 | 340,2  | 359,8 |
| Могилевская                | 312,6              | 322,2 | 334,0                | 353,6 | 311,3           | 312,0 | 291,2            | 273,3 | 282,0                    | 264,3 | 288,9  | 302,1 |
| <b>Республика Беларусь</b> | 343,8              | 343,5 | 330,5                | 339,0 | 342,5           | 341,7 | 316,8            | 312,5 | 305,3                    | 287,9 | 305,7  | 304,6 |



Таблица 11.4/Table 11.4

*Среднее число дней пребывания пациента на койке по профилям  
в городских и сельских стационарах по областям в 2016–2017 гг.*

| Наименование<br>области        | Терапевтические |             | Хирургические |            | Онкологические |            | Для беременных<br>и рожениц |            | Гинекологи-<br>ческие |            | Туберкулезные<br>для взрослых |             |
|--------------------------------|-----------------|-------------|---------------|------------|----------------|------------|-----------------------------|------------|-----------------------|------------|-------------------------------|-------------|
|                                | 2016            | 2017        | 2016          | 2017       | 2016           | 2017       | 2016                        | 2017       | 2016                  | 2017       | 2016                          | 2017        |
| г. Минск                       | 12,0            | 11,8        | 8,2           | 8,1        | 7,8            | 7,5        | 7,3                         | 7,6        | 5,2                   | 5,2        | 59,3                          | 55,0        |
| Брестская                      | 9,5             | 9,4         | 9,4           | 9,2        | 12,5           | 11,3       | 8,4                         | 8,6        | 6,4                   | 6,6        | 88,1                          | 89,5        |
| Витебская                      | 9,5             | 9,5         | 9,6           | 9,5        | 11,2           | 11,1       | 9,3                         | 9,5        | 5,3                   | 5,0        | 147,6                         | 151,5       |
| Гомельская                     | 9,7             | 9,5         | 9,1           | 9,0        | 8,3            | 10,0       | 8,3                         | 8,5        | 6,7                   | 6,8        | 67,5                          | 66,5        |
| Гродненская                    | 9,6             | 9,5         | 9,4           | 9,3        | 7,5            | 7,1        | 9,0                         | 9,3        | 6,0                   | 6,1        | 100,6                         | 101,2       |
| Минская                        | 10,9            | 10,7        | 10,0          | 9,9        | 8,2            | 8,0        | 9,0                         | 9,3        | 6,5                   | 6,5        | 90,1                          | 85,6        |
| Могилевская                    | 9,4             | 9,2         | 8,7           | 8,7        | 9,6            | 10,1       | 7,8                         | 8,2        | 5,5                   | 5,5        | 90,4                          | 85,4        |
| <b>Республика<br/>Беларусь</b> | <b>10,1</b>     | <b>10,0</b> | <b>9,2</b>    | <b>9,0</b> | <b>9,0</b>     | <b>9,0</b> | <b>8,3</b>                  | <b>8,6</b> | <b>5,9</b>            | <b>5,9</b> | <b>84,5</b>                   | <b>81,7</b> |

Продолжение таблицы 11.4

| Наименование области       | Туберкулезные для детей |             | Неврологические |             | Психиатрические (психосоматические и наркологические) |             | Инфекционные для взрослых |            |
|----------------------------|-------------------------|-------------|-----------------|-------------|---|-------------|---------------------------|------------|
|                            | 2016                    | 2017        | 2016            | 2017        | 2016  | 2017        | 2016                      | 2017       |
| г. Минск                   | 126,6                   | 151,0       | 12,2            | 11,9        | 25,0  | 25,0        | 8,0                       | 8,1        |
| Брестская                  | —                       | —           | 10,0            | 10,1        | 28,4  | 26,2        | 7,5                       | 7,4        |
| Витебская                  | 36,7                    | 37,7        | 11,2            | 10,9        | 23,8  | 23,0        | 6,6                       | 6,7        |
| Гомельская                 | —                       | —           | 10,4            | 10,5        | 28,3  | 26,8        | 6,8                       | 6,9        |
| Гродненская                | —                       | —           | 10,2            | 10,1        | 27,6  | 27,7        | 7,6                       | 7,4        |
| Минская                    | —                       | —           | 11,1            | 10,9        | 9,4   | 9,3         | 8,0                       | 7,9        |
| Могилевская                | —                       | —           | 10,3            | 10,2        | 24,4  | 22,5        | 6,5                       | 6,3        |
| <b>Республика Беларусь</b> | <b>52,0</b>             | <b>55,4</b> | <b>10,8</b>     | <b>10,6</b> | <b>25,6</b>   | <b>24,8</b> | <b>7,2</b>                | <b>7,2</b> |

Окончание таблицы 11.4

| Наименование области       | Инфекционные для детей |            | Педиатрические (соматические) |            | Офтальмологические |            | Отоларингологические |            | Дермато-венерологические |             |
|----------------------------|------------------------|------------|-------------------------------|------------|--------------------|------------|----------------------|------------|--------------------------|-------------|
|                            | 2016                   | 2017       | 2016                          | 2017       | 2016               | 2017       | 2016                 | 2017       | 2016                     | 2017        |
| г. Минск                   | 6,1                    | 6,3        | 9,9                           | 9,8        | 6,4                | 6,3        | 8,1                  | 7,5        | 12,1                     | 12,3        |
| Брестская                  | 6,0                    | 6,0        | 9,0                           | 9,0        | 7,4                | 7,2        | 7,5                  | 7,4        | 10,6                     | 10,5        |
| Витебская                  | 5,3                    | 5,5        | 9,2                           | 9,1        | 6,3                | 6,3        | 8,6                  | 8,4        | 11,9                     | 11,8        |
| Гомельская                 | 5,5                    | 5,8        | 9,8                           | 9,7        | 7,5                | 7,4        | 8,3                  | 8,1        | 12,0                     | 12,1        |
| Гродненская                | 6,0                    | 6,0        | 8,5                           | 8,4        | 6,9                | 6,9        | 7,6                  | 7,6        | 12,3                     | 12,7        |
| Минская                    | 5,2                    | 5,2        | 9,8                           | 9,6        | 8,7                | 8,2        | 8,8                  | 8,5        | 12,6                     | 13,2        |
| Могилевская                | 5,2                    | 5,3        | 7,7                           | 7,8        | 6,7                | 6,8        | 7,0                  | 6,9        | 12,3                     | 12,6        |
| <b>Республика Беларусь</b> | <b>5,7</b>             | <b>5,9</b> | <b>9,2</b>                    | <b>9,1</b> | <b>7,1</b>         | <b>7,0</b> | <b>8,0</b>           | <b>7,8</b> | <b>11,9</b>              | <b>12,0</b> |

Таблица 11.5/Table 11.5

*Поздняя доставка пациентов в больницы для экстренного хирургического вмешательства  
в 2016–2017 гг. (доставка позже 24 ч от начала заболевания), %*

| Наименование<br>области                             | Непроходимость<br>кишечника |             | Острый аппендицит |             | Прободная язва<br>желудка<br>и 12-перстной кишки |             | Желудочно-<br>кишечные<br>кровоотечения |             |
|---|-----------------------------|-------------|-------------------|-------------|--|-------------|---|-------------|
|   | 2016                        | 2017        | 2016              | 2017        | 2016   | 2017        | 2016                                    | 2017        |
| г. Минск (без организаций<br>областного подчинения) | 33,2                        | 33,0        | 27,9              | 24,0        | 22,6   | 23,7        | 44,3                                    | 35,3        |
| Брестская   | 18,0                        | 17,6        | 14,2              | 15,1        | 7,8  | 2,5         | 15,7                                    | 13,8        |
| Витебская   | 47,8                        | 40,0        | 33,9              | 34,2        | 13,6   | 23,6        | 50,7                                    | 47,9        |
| Гомельская  | 32,9                        | 24,5        | 25,9              | 23,8        | 18,8   | 17,6        | 29,1                                    | 33,3        |
| Гродненская   | 27,1                        | 33,3        | 22,8              | 25,8        | 9,2  | 7,6         | 34,8                                    | 36,4        |
| Минская (с организациями<br>областного подчинения)  | 24,3                        | 27,0        | 21,3              | 22,1        | 12,4   | 13,3        | 25,2                                    | 27,3        |
| Могилевская   | 17,4                        | 16,7        | 12,8              | 15,1        | 7,6  | 4,5         | 22,4                                    | 25,0        |
| <b>Республика<br/>Беларусь</b>                      | <b>27,8</b>                 | <b>26,8</b> | <b>22,5</b>       | <b>22,6</b> | <b>13,6</b>                                      | <b>13,7</b> | <b>31,9</b>                             | <b>31,0</b> |

Окончание таблицы 11.5

| Наименование<br>области                             | Ущемленная<br>грыжа |             | Острый<br>холецистит |             | Острый<br>панкреатит |             | Внематочная<br>беременность |             |
|---|---------------------|-------------|----------------------|-------------|----------------------|-------------|-----------------------------|-------------|
|   | 2016                | 2017        | 2016                 | 2017        | 2016                 | 2017        | 2016                        | 2017        |
| г. Минск (без организаций<br>областного подчинения) | 39,1                | 38,3        | 42,1                 | 40,5        | 43,3                 | 45,0        | 18,6                        | 17,8        |
| Брестская   | 9,2                 | 9,6         | 16,8                 | 17,2        | 15,4                 | 13,3        | 18,8                        | 8,6         |
| Витебская   | 28,1                | 31,5        | 58,6                 | 53,8        | 56,7                 | 54,6        | 25,3                        | 21,8        |
| Гомельская  | 32,2                | 26,5        | 60,9                 | 61,8        | 39,4                 | 39,5        | 53,3                        | 57,7        |
| Гродненская   | 24,7                | 18,7        | 36,7                 | 38,9        | 27,5                 | 30,1        | 40,1                        | 32,3        |
| Минская (с организациями<br>областного подчинения)  | 22,7                | 26,1        | 34,9                 | 39,6        | 29,3                 | 31,4        | 4,7                         | 1,7         |
| Могилевская   | 10,9                | 20,1        | 20,3                 | 25,5        | 14,0                 | 22,2        | 37,8                        | 35,4        |
| <b>Республика<br/>Беларусь</b>                      | <b>24,4</b>         | <b>25,0</b> | <b>39,9</b>          | <b>40,6</b> | <b>32,5</b>          | <b>33,7</b> | <b>26,8</b>                 | <b>23,9</b> |

Таблица 11.6/Table 11.6

*Послеоперационная летальность при заболеваниях, требующих экстренной хирургической помощи, по областям Республики Беларусь в 2017 г., %*

| Наименование области                             | Острая непроходимость кишечника |               |                | Острый аппендицит |               |                | Прободная язва желудка и 12-перстной кишки |               |                | Желудочно-кишечные кровотечения |               |                |
|--|---------------------------------|---------------|----------------|-------------------|---------------|----------------|--|---------------|----------------|---------------------------------|---------------|----------------|
|  | оперировано                     | из них умерло | летальность, % | оперировано       | из них умерло | летальность, % | оперировано                                | из них умерло | летальность, % | оперировано                     | из них умерло | летальность, % |
| г. Минск (без организаций областного подчинения) | 221                             | —             | 0,00           | 2545              | —             | 0,00           | 206  | 3             | 1,46           | 394                             | 3             | 0,76           |
| Брестская  | 180                             | 1             | 0,56           | 2358              | —             | 0,00           | 196  | 4             | 2,04           | 89                              | 1             | 1,12           |
| Витебская  | 200                             | 4             | 2,00           | 1809              | —             | 0,00           | 177  | 2             | 1,13           | 215                             | 1             | 0,47           |
| Гомельская                                       | 233                             | 1             | 0,43           | 2197              | —             | 0,00           | 183  | 1             | 0,55           | 259                             | —             | 0,00           |
| Гродненская                                      | 189                             | 3             | 1,59           | 1429              | 1             | 0,07           | 142  | 4             | 2,82           | 273                             | —             | 0,00           |
| Минская (с организациями областного подчинения)  | 277                             | 9             | 3,25           | 2196              | 1             | 0,05           | 199  | 6             | 3,02           | 525                             | 12            | 2,29           |
| Могилевская                                      | 189                             | —             | 0,00           | 1814              | —             | 0,00           | 153  | —             | 0,00           | 214                             | —             | 0,00           |
| <b>Республика Беларусь</b>                       | <b>1489</b>                     | <b>18</b>     | <b>1,21</b>    | <b>14348</b>      | <b>2</b>      | <b>0,01</b>    | <b>1256</b>                                | <b>20</b>     | <b>1,59</b>    | <b>1969</b>                     | <b>17</b>     | <b>0,86</b>    |

Окончание таблицы 11.6

| Наименование области                             | Ущемленная грыжа |               |                | Острый холецистит |               |                | Острый панкреатит |               |                | Внематочная беременность |               |                |
|--|------------------|---------------|----------------|-------------------|---------------|----------------|-------------------|---------------|----------------|--------------------------|---------------|----------------|
|  | оперировано      | из них умерло | летальность, % | оперировано       | из них умерло | летальность, % | оперировано       | из них умерло | летальность, % | оперировано              | из них умерло | летальность, % |
| г. Минск (без организаций областного подчинения) | 321              | 1             | 0,31           | 1974              | 1             | 0,05           | 67                | —             | 0,00           | 690                      | —             | 0,00           |
| Брестская  | 296              | 1             | 0,34           | 864               | —             | 0,00           | 165               | 9             | 5,45           | 373                      | —             | 0,00           |
| Витебская  | 267              | 2             | 0,75           | 810               | —             | 0,00           | 61                | 4             | 6,56           | 266                      | —             | 0,00           |
| Гомельская                                       | 259              | —             | 0,00           | 1128              | 1             | 0,09           | 60                | 5             | 8,33           | 414                      | —             | 0,00           |
| Гродненская                                      | 150              | —             | 0,00           | 425               | 2             | 0,47           | 39                | 7             | 17,95          | 257                      | —             | 0,00           |
| Минская (с организациями областного подчинения)  | 307              | 5             | 1,63           | 676               | 7             | 1,04           | 55                | 16            | 29,09          | 463                      | —             | 0,00           |
| Могилевская                                      | 223              | 1             | 0,45           | 787               | —             | 0,00           | 123               | 7             | 5,69           | 393                      | —             | 0,00           |
| <b>Республика Беларусь</b>                       | <b>1823</b>      | <b>10</b>     | <b>0,55</b>    | <b>6664</b>       | <b>11</b>     | <b>0,17</b>    | <b>570</b>        | <b>48</b>     | <b>8,42</b>    | <b>2856</b>              | <b>—</b>      | <b>0,00</b>    |

Таблица 11.7/Table 11.7

*Послеоперационная летальность при заболеваниях, требующих экстренной хирургической помощи, по областям Республики Беларусь в 2016–2017 гг., %*

| Наименование области                             | Острая непроходимость кишечника |             | Острый аппендицит |             | Прободная язва желудка и 12-перстной кишки |             | Желудочно-кишечные кровотечения |             |
|--|---------------------------------|-------------|-------------------|-------------|--|-------------|---------------------------------|-------------|
|  | 2016                            | 2017        | 2016              | 2017        | 2016                                       | 2017        | 2016                            | 2017        |
| г. Минск (без организаций областного подчинения) | 0,46                            | 0,00        | 0,00              | 0,00        | 2,16                                       | 1,46        | 0,23                            | 0,76        |
| Брестская  | 0,49                            | 0,56        | 0,00              | 0,00        | 3,01                                       | 2,04        | 3,30                            | 1,12        |
| Витебская  | 0,98                            | 2,00        | 0,05              | 0,00        | 1,14                                       | 1,13        | 0,87                            | 0,47        |
| Гомельская                                       | 0,00                            | 0,43        | 0,00              | 0,00        | 0,00                                       | 0,55        | 0,87                            | 0,00        |
| Гродненская                                      | 0,00                            | 1,59        | 0,00              | 0,07        | 0,78                                       | 2,82        | 0,84                            | 0,00        |
| Минская (с организациями областного подчинения)  | 2,21                            | 3,25        | 0,04              | 0,05        | 7,94                                       | 3,02        | 1,55                            | 2,29        |
| Могилевская                                      | 0,00                            | 0,00        | 0,00              | 0,00        | 0,00                                       | 0,00        | 0,00                            | 0,00        |
| <b>Республика Беларусь</b>                       | <b>0,67</b>                     | <b>1,21</b> | <b>0,01</b>       | <b>0,01</b> | <b>2,29</b>                                | <b>1,59</b> | <b>0,93</b>                     | <b>0,86</b> |



Окончание таблицы 11.7

| Наименование области                             | Ущемленная грыжа |             | Острый холецистит |             | Острый панкреатит |             | Внематочная беременность |             |
|--|------------------|-------------|-------------------|-------------|-------------------|-------------|--------------------------|-------------|
|  | 2016             | 2017        | 2016              | 2017        | 2016              | 2017        | 2016                     | 2017        |
| г. Минск (без организаций областного подчинения) | 0,00             | 0,31        | 0,00              | 0,05        | 5,71              | 0,00        | 0,00                     | 0,00        |
| Брестская  | 0,00             | 0,34        | 0,21              | 0,00        | 6,50              | 5,45        | 0,00                     | 0,00        |
| Витебская  | 0,36             | 0,75        | 0,00              | 0,00        | 6,56              | 6,56        | 0,00                     | 0,00        |
| Гомельская                                       | 0,00             | 0,00        | 0,00              | 0,09        | 6,33              | 8,33        | 0,00                     | 0,00        |
| Гродненская                                      | 0,00             | 0,00        | 0,00              | 0,47        | 3,70              | 17,95       | 0,00                     | 0,00        |
| Минская (с организациями областного подчинения)  | 1,47             | 1,63        | 0,98              | 1,04        | 22,00             | 29,09       | 0,00                     | 0,00        |
| Могилевская                                      | 0,00             | 0,45        | 0,40              | 0,00        | 5,50              | 5,69        | 0,00                     | 0,00        |
| <b>Республика Беларусь</b>                       | <b>0,27</b>      | <b>0,55</b> | <b>0,17</b>       | <b>0,17</b> | <b>7,38</b>       | <b>8,42</b> | <b>0,00</b>              | <b>0,00</b> |

Таблица 11.8/Table 11.8

**Хирургическая работа стационаров Минздрава  
Республики Беларусь и послеоперационная летальность в 2016–2017 гг.**

| Вид операции  | Число проведенных операций, всего |        | Из них детям в возрасте 0–17 лет |       | Из общего числа оперированных умерло, % |       |
|---|-----------------------------------|--------|----------------------------------|-------|---|-------|
|   | 2016                              | 2017   | 2016                             | 2017  | 2016                                    | 2017  |
| <b>Всего операций</b>   | 856036                            | 859627 | 88572                            | 88930 | 0,50                                    | 0,50  |
| в т. ч.:  |                                   |        |                                  |       |   |       |
| 1. Операций на нервной системе  | 9331                              | 10096  | 734                              | 618   | 6,99                                    | 6,71  |
| из них: на головном мозге   | 4974                              | 5159   | 620                              | 496   | 12,79                                   | 12,72 |
| на спинном мозге  | 939                               | 1949   | 58                               | 62    | 1,06                                    | 0,62  |
| на периферической нервной системе                                     | 2771                              | 2269   | 26                               | 45    | 0,00                                    | 0,04  |
| 2. Операции на кроветворных органах                                   | 502                               | 501    | 166                              | 152   | 0,80                                    | 0,40  |
| из них: трансплантация костного мозга                                 | 31                                | 44     | 19                               | 9     | 3,23                                    | 0,00  |
| из нее: аутологичная  | 1                                 | 29     | 1                                | –     | 0,00                                    | 0,00  |
| трансплантация стволовых клеток                                       | 219                               | 219    | 50                               | 47    | 0,91                                    | 0,91  |
| из нее: аутологичная  | 137                               | 135    | 22                               | 19    | 0,73                                    | 0,74  |
| 3. Операции на эндокринной системе                                    | 3024                              | 3700   | 47                               | 52    | 0,07                                    | 0,00  |
| из них: на щитовидной железе  | 2738                              | 3435   | 42                               | 49    | 0,07                                    | 0,00  |
| 4. Операции на органе зрения  | 52871                             | 53678  | 7589                             | 7156  | 0,01                                    | 0,01  |
| из них: по поводу глаукомы  | 3592                              | 3297   | 39                               | 20    | 0,00                                    | 0,03  |
| катаракты   | 23029                             | 23671  | 96                               | 110   | 0,04                                    | 0,01  |
| трансплантация роговицы глаза   | 603                               | 542    | 19                               | 12    | 0,17                                    | 0,00  |
| 5. Операции на органах уха, горла, носа и гортани                     | 72256                             | 73437  | 24556                            | 26220 | 0,07                                    | 0,04  |
| из них: на ухе  | 8766                              | 10341  | 4781                             | 5952  | 0,07                                    | 0,02  |
| на горле  | 19623                             | 19569  | 13291                            | 13863 | 0,01                                    | 0,01  |
| на гортани  | 3447                              | 3451   | 282                              | 129   | 0,92                                    | 0,61  |
| 6. Операции на органах дыхания  | 10211                             | 10620  | 306                              | 367   | 1,19                                    | 1,25  |
| из них: трансплантация легких   | 1                                 | 5      | –                                | –     | 100,0                                   | 40,00 |
| 7. Кардиохирургические вмешательства на сердце и грудном отделе аорты | 18246                             | 9140   | 969                              | 946   | 1,67                                    | 1,63  |
| в т. ч.: с искусственным кровообращением (всего)                      | 3017                              | 3111   | 340                              | 334   | 3,88                                    | 3,09  |
| из них: аортокоронарное шунтирование                                  | 1132                              | 1126   | –                                | –     | 1,94                                    | 1,69  |

Продолжение таблицы 11.8

| Вид операции  | Число проведенных операций, всего |        | Из них детям в возрасте 0–17 лет |       | Из общего числа оперированных умерло, % |       |
|---|-----------------------------------|--------|----------------------------------|-------|---|-------|
|   | 2016                              | 2017   | 2016                             | 2017  | 2016                                    | 2017  |
| трансплантация сердца   | 44                                | 38     | 2                                | 2     | 11,36                                   | 7,89  |
| без искусственного кровообращения (всего)                           | 693                               | 780    | 118                              | 105   | 0,87                                    | 1,38  |
| из них: аортокоронарное шунтирование («на рабочем сердце»)          | 401                               | 496    | –                                | –     | 0,25                                    | 0,81  |
| рентгенваскулярные операции на сердце и грудном отделе аорты        | 9986                              | 10477  | 370                              | 418   | 1,69                                    | 1,75  |
| из них: операции на коронарных артериях                             | 9268                              | 9704   | –                                | –     | 1,69                                    | 1,77  |
| из них: стентирование   | 7869                              | 8424   | –                                | –     | 1,35                                    | 1,56  |
| при нарушениях ритма сердца и проводимости (всего)                  | 4537                              | 4345   | 141                              | 88    | 0,22                                    | 0,48  |
| из них: имплантация, реимплантация, замена электрокардиостимулятора | 2886                              | 2872   | 39                               | 39    | 0,14                                    | 0,45  |
| имплантация, реимплантация, замена кардиовертера-дефибриллятора     | 137                               | 111    | 3                                | 1     | 0,00                                    | 0,90  |
| 8. Операции на артериях   | 8751                              | 9237   | 83                               | 98    | 3,23                                    | 2,76  |
| 9. Операции на венах  | 17582                             | 18320  | 1958                             | 1800  | 0,11                                    | 0,10  |
| 10. Операции на органах брюшной полости                             | 117659                            | 125016 | 13550                            | 13953 | 1,49                                    | 1,41  |
| из них: на желудке по поводу язвенной болезни                       | 240                               | 327    | 3                                | 4     | 4,17                                    | 1,83  |
| по поводу острого аппендицита                                       | 15261                             | 14357  | 4834                             | 4543  | 0,01                                    | 0,02  |
| грыжесечение при неущемленной грыже                                 | 23145                             | 23629  | 4709                             | 4974  | 0,07                                    | 0,05  |
| холецистэктомии при хроническом холецистите                         | 12698                             | 12708  | 61                               | 57    | 0,40                                    | 0,35  |
| из них: лапароскопические   | 10916                             | 11140  | 59                               | 52    | 0,08                                    | 0,04  |
| трансплантация печени   | 70                                | 75     | 8                                | 7     | 4,29                                    | 16,00 |
| по поводу острого панкреатита                                       | 641                               | 618    | 2                                | 4     | 7,18                                    | 7,61  |
| по поводу хронического панкреатита                                  | 626                               | 602    | –                                | –     | 6,87                                    | 6,64  |
| 11. Операции на почках и мочеточниках                               | 23120                             | 24639  | 1066                             | 1075  | 0,32                                    | 0,43  |
| из них: трансплантация почек  | 373                               | 365    | 16                               | 22    | 0,80                                    | 1,92  |
| 12. Операции на предстательной железе                               | 9881                              | 10188  | –                                | 0     | 0,14                                    | 0,16  |
| 13. Операции на женских половых органах                             | 184495                            | 178270 | 613                              | 533   | 0,01                                    | 0,01  |

Окончание таблицы 11.8

| Вид операции   | Число проведенных операций, всего |       | Из них детям в возрасте 0–17 лет |       | Из общего числа оперированных умерло, % |      |
|--|-----------------------------------|-------|----------------------------------|-------|---|------|
|  | 2016                              | 2017  | 2016                             | 2017  | 2016                                    | 2017 |
| из них: лапароскопические                            | 16182                             | 16376 | 137                              | 142   | 0,00                                    | 0,01 |
| выскабливание матки (кроме аборта)                   | 74219                             | 73885 | 75                               | 37    | 0,00                                    | 0,00 |
| 14. Акушерские операции                              | 82406                             | 74141 | 365                              | 267   | 0,00                                    | 0,00 |
| из них: кесарево сечение (кроме малого влагалищного) | 34454                             | 30395 | 106                              | 76    | 0,00                                    | 0,00 |
| 15. Операции на костно-мышечной системе              | 85750                             | 88182 | 11922                            | 11686 | 0,63                                    | 0,63 |
| из них: на костях и суставах                         | 61595                             | 63293 | 6888                             | 7096  | 0,28                                    | 0,29 |
| 16. Операции на молочной железе                      | 11388                             | 11498 | 168                              | 147   | 0,04                                    | 0,04 |
| 17. Операции на коже и подкожной клетчатке           | 90877                             | 89861 | 15988                            | 15516 | 0,23                                    | 0,18 |
| 18. Комплексные трансплантации                       | 1                                 | –     | –                                | –     | 0,00                                    | 0,00 |
| из них: трансплантация сердце-легкие                 | 1                                 | –     | –                                | –     | 0,00                                    | 0,00 |
| 19. Мультивисцеральные трансплантации                | 3                                 | 7     | –                                | 1     | 0,00                                    | 0,00 |

Таблица 11.9/Table 11.9

*Средняя длительность лечения выписанных пациентов  
(взрослые) при отдельных заболеваниях в стационарах  
Минздрава Республики Беларусь в 2017 г., дни*

| Название болезни   | г. Минск | Брест-<br>ская | Витеб-<br>ская | Гомель-<br>ская | Гроднен-<br>ская | Минская | Могилев-<br>ская | Республика<br>Беларусь |
|--|----------|----------------|----------------|-----------------|------------------|---------|------------------|------------------------|
| <b>Всего</b>   | 10,3     | 10,6           | 11,3           | 10,6            | 10,7             | 10,9    | 10,3             | 10,6                   |
| в т. ч.: инфекционные<br>и паразитарные болезни  | 26,3     | 28,1           | 35,3           | 26,4            | 47,5             | 34,4    | 35,4             | 31,6                   |
| из них:<br>кишечные инфекции   | 4,7      | 6,8            | 5,7            | 5,5             | 8,0              | 8,1     | 7,1              | 5,9                    |
| вирусный гепатит   | 13,6     | 10,4           | 8,4            | 8,3             | 11,2             | 13,0    | 10,5             | 10,6                   |
| новообразования  | 7,6      | 9,6            | 10,0           | 8,4             | 7,9              | 7,8     | 9,1              | 8,4                    |
| из них:<br>злокачественные<br>(включая заболевания<br>лимфатической и<br>кроветворной ткани)         | 8,2      | 11,4           | 12,1           | 9,9             | 9,0              | 10,0    | 10,7             | 9,7                    |
| болезни крови,<br>кроветворных органов и<br>отдельные нарушения,<br>вовлекающие иммунный<br>механизм | 12,5     | 10,1           | 9,9            | 10,6            | 10,3             | 11,1    | 10,8             | 10,9                   |
| из них: анемии   | 10,4     | 9,7            | 10,0           | 10,7            | 10,3             | 11,3    | 10,8             | 10,4                   |
| болезни эндокринной<br>системы, расстройства<br>питания и нарушения<br>обмена веществ                | 12,3     | 10,4           | 12,7           | 10,3            | 11,1             | 11,8    | 10,2             | 11,1                   |
| из них:<br>сахарный диабет   | 14,0     | 10,8           | 13,2           | 10,8            | 11,9             | 12,1    | 10,8             | 11,8                   |
| из него:<br>сахарный диабет<br>инсулинзависимый  | 12,8     | 10,8           | 13,7           | 10,1            | 12,3             | 11,8    | 10,9             | 11,7                   |

Продолжение таблицы 11.9

| Название болезни  | г. Минск | Брест-<br>ская | Витеб-<br>ская | Гомель-<br>ская | Гроднен-<br>ская | Минская | Могилев-<br>ская | Республика<br>Беларусь |
|---|----------|----------------|----------------|-----------------|------------------|---------|------------------|------------------------|
| психические расстройства и расстройства поведения                                     | 23,8     | 24,6           | 20,4           | 21,8            | 19,1             | 8,6     | 19,2             | 21,1                   |
| болезни нервной системы   | 11,4     | 11,8           | 13,4           | 10,2            | 9,3              | 12,6    | 9,5              | 11,3                   |
| из них: воспалительные<br>болезни центральной<br>нервной системы                      | 14,3     | 10,1           | 14,8           | 12,6            | 11,8             | 13,9    | 16,4             | 13,0                   |
| системные атрофии,<br>поражающие<br>преимущественно<br>центральную нервную<br>систему | 14,7     | 15,3           | 15,5           | 12,2            | 14,8             | 13,6    | 14,5             | 14,2                   |
| эстрапирамидальные и<br>другие двигательные<br>нарушения                              | 13,1     | 10,4           | 13,8           | 8,1             | 7,7              | 8,1     | 9,4              | 10,2                   |
| из них: болезнь<br>Паркинсона, вторичный<br>паркинсонизм                              | 13,3     | 12,1           | 14,5           | 10,3            | 10,4             | 11,7    | 11,8             | 12,1                   |
| демиелинизирующие<br>болезни центральной<br>нервной системы                           | 11,9     | 12,5           | 13,2           | 12,4            | 9,4              | 11,6    | 10,7             | 11,8                   |
| из них: рассеянный<br>склероз   | 11,3     | 12,8           | 13,6           | 12,3            | 9,3              | 11,9    | 10,9             | 11,8                   |
| эпилепсия, эпилептический<br>статус   | 8,5      | 6,8            | 8,2            | 6,9             | 5,2              | 6,2     | 4,9              | 6,5                    |
| болезни периферической<br>нервной системы   |          |                |                |                 |                  |         |                  |                        |
| болезни глаза и его<br>придаточного аппарата  | 6,7      | 7,6            | 6,5            | 7,8             | 7,0              | 8,4     | 7,4              | 7,3                    |
| болезни уха и сосцевидного<br>отростка  | 10,4     | 9,1            | 9,9            | 9,3             | 8,6              | 10,3    | 8,9              | 9,5                    |
| болезни системы<br>кровообращения   | 11,4     | 11,1           | 12,6           | 10,7            | 11,9             | 12,7    | 11,3             | 11,6                   |

Продолжение таблицы 11.9

| Название болезни   | г. Минск | Брест-<br>ская | Витеб-<br>ская | Гомель-<br>ская | Гроднен-<br>ская | Минская | Могилев-<br>ская | Республика<br>Беларусь |
|--|----------|----------------|----------------|-----------------|------------------|---------|------------------|------------------------|
| из них: острая ревматическая лихорадка                   | 51,0     | 12,0           | —              | —               | —                | —       | —                | 25,0                   |
| хронические ревматические болезни сердца                 | 13,2     | 9,4            | 10,7           | 10,3            | 10,2             | 10,6    | 10,5             | 10,9                   |
| болезни, характеризующиеся повышенным кровяным давлением | 9,9      | 7,9            | 8,8            | 8,1             | 8,5              | 8,5     | 6,9              | 8,3                    |
| ишемическая болезнь сердца                               | 11,3     | 10,7           | 11,7           | 10,8            | 11,8             | 12,2    | 10,8             | 11,3                   |
| стенокардия  | 11,2     | 9,2            | 10,2           | 10,1            | 10,0             | 10,6    | 9,4              | 10,1                   |
| острый инфаркт миокарда                                  | 14,6     | 14,1           | 15,4           | 14,7            | 13,9             | 14,6    | 13,4             | 14,5                   |
| из него: на фоне артериальной гипертензии                | 14,7     | 14,0           | 11,0           | 14,2            | 13,8             | 14,6    | 13,4             | 13,9                   |
| цереброваскулярные болезни                               | 15,2     | 14,0           | 20,2           | 13,4            | 15,1             | 16,3    | 15,1             | 15,4                   |
| из них: на фоне артериальной гипертензии                 | 15,6     | 13,4           | 18,6           | 13,4            | 14,0             | 15,6    | 14,9             | 14,9                   |
| другие цереброваскулярные болезни                        | 11,0     | 13,5           | 19,6           | 11,5            | 17,0             | 17,0    | 13,0             | 14,6                   |
| болезни органов дыхания                                  | 10,9     | 9,7            | 9,6            | 9,5             | 9,9              | 11,0    | 9,5              | 10,0                   |
| пневмония  | 12,5     | 11,9           | 12,1           | 11,8            | 11,3             | 13,2    | 12,7             | 12,2                   |
| бронхит хронический и неуточненный                       | 10,8     | 10,3           | 9,3            | 9,2             | 10,1             | 11,1    | 9,6              | 10,1                   |
| другая хроническая обструктивная легочная болезнь        | 13,5     | 11,1           | 10,9           | 11,1            | 11,3             | 11,2    | 10,3             | 11,2                   |
| астма, астматический статус                              | 11,2     | 9,7            | 9,0            | 8,6             | 10,5             | 13,9    | 8,2              | 10,8                   |

Продолжение таблицы 11.9

| Название болезни   | г. Минск | Брест-<br>ская | Витеб-<br>ская | Гомель-<br>ская | Гроднен-<br>ская | Минская | Могилев-<br>ская | Республика<br>Беларусь |
|--|----------|----------------|----------------|-----------------|------------------|---------|------------------|------------------------|
| бронхоэктатическая болезнь   | 15,6     | 11,9           | 14,0           | 13,3            | 8,1              | 17,8    | 11,6             | 13,0                   |
| болезни органов пищеварения  | 7,2      | 8,8            | 8,0            | 9,2             | 8,6              | 9,5     | 8,2              | 8,5                    |
| из них: болезни полости рта,<br>слюнных желез и челюстей                   | 4,0      | 6,8            | 5,3            | 9,5             | 7,3              | 7,8     | 6,7              | 5,9                    |
| болезни пищевода, желудка<br>и двенадцатиперстной кишки                    | 9,2      | 8,8            | 7,4            | 8,2             | 8,9              | 9,3     | 8,4              | 8,6                    |
| гастрит и дуоденит   | 5,0      | 6,3            | 4,2            | 5,7             | 6,0              | 6,7     | 5,6              | 5,6                    |
| язвенный колит   | 10,0     | 11,6           | 11,0           | 12,7            | 10,8             | 14,2    | 11,7             | 11,5                   |
| болезни печени   | 11,9     | 11,4           | 11,9           | 11,2            | 11,8             | 14,0    | 11,7             | 12,0                   |
| из них: алкогольная болезнь<br>печени                                      | 12,3     | 11,8           | 17,0           | 11,8            | 12,7             | 14,9    | 13,9             | 13,3                   |
| фиброз и цирроз печени   | 11,5     | 11,7           | 11,9           | 11,3            | 12,2             | 14,8    | 11,7             | 12,0                   |
| болезни желчного пузыря,<br>желчевыводящих путей<br>и поджелудочной железы | 8,4      | 9,5            | 9,8            | 10,5            | 9,4              | 9,9     | 8,9              | 9,5                    |
| из них: желчнокаменная<br>болезнь  | 7,4      | 9,5            | 9,4            | 10,7            | 8,9              | 9,0     | 8,6              | 9,0                    |
| из нее: камни желчного<br>пузыря с острым<br>холециститом                  | 8,9      | 11,0           | 10,7           | 11,5            | 9,4              | 10,6    | 9,6              | 10,0                   |
| острый холецистит  | 8,7      | 9,3            | 9,9            | 10,8            | 10,5             | 10,4    | 10,3             | 10,3                   |
| острый панкреатит  | 10,7     | 13,0           | 12,6           | 12,7            | 11,9             | 12,5    | 10,7             | 12,0                   |
| болезни кожи и подкожной<br>клетчатки                                      | 9,7      | 9,9            | 10,0           | 9,8             | 10,2             | 10,1    | 9,6              | 9,9                    |
| болезни костно-мышечной<br>системы и соединительной<br>ткани               | 12,3     | 10,3           | 11,1           | 10,5            | 10,5             | 11,2    | 10,9             | 11,0                   |
| из них: ревматоидный артрит  | 12,6     | 10,4           | 9,7            | 11,7            | 11,3             | 12,0    | 11,8             | 11,3                   |



Окончание таблицы 11.9

| Название болезни  | г. Минск | Брест-<br>ская | Витеб-<br>ская | Гомель-<br>ская | Гроднен-<br>ская | Минская | Могилев-<br>ская | Республика<br>Беларусь |
|---|----------|----------------|----------------|-----------------|------------------|---------|------------------|------------------------|
| артрозы   | 13,1     | 11,9           | 11,2           | 12,2            | 11,7             | 13,1    | 12,0             | 12,2                   |
| болезни мочеполовой системы   | 6,5      | 7,3            | 6,5            | 7,0             | 7,2              | 7,2     | 6,9              | 6,9                    |
| из них: острые<br>гломерулярные,<br>тубулоинтерстициальные<br>болезни почек   | 9,3      | 10,1           | 9,5            | 8,7             | 8,8              | 10,6    | 9,8              | 9,5                    |
| хронические гломерулярные,<br>тубулоинтерстициальные<br>болезни почек   | 14,2     | 9,4            | 10,8           | 11,1            | 10,3             | 11,2    | 12,5             | 11,1                   |
| мочекаменная болезнь  | 8,9      | 7,4            | 7,7            | 7,1             | 7,3              | 7,5     | 7,2              | 7,5                    |
| болезни предстательной<br>железы  | 11,4     | 10,3           | 9,3            | 7,9             | 9,7              | 9,3     | 7,5              | 9,2                    |
| болезни женских тазовых<br>органов  | 4,1      | 5,8            | 3,9            | 5,6             | 5,6              | 5,6     | 4,9              | 5,0                    |
| беременность, роды<br>и послеродовой период   | 7,6      | 8,6            | 9,1            | 9,0             | 8,9              | 9,3     | 7,7              | 8,5                    |
| врожденные аномалии<br>(пороки развития)<br>деформации и хромосомные<br>нарушения   | 11,0     | 8,8            | 8,6            | 7,6             | 7,6              | 10,8    | 7,5              | 8,9                    |
| симптомы, признаки<br>и отклонения от нормы при<br>клинических и лабораторных<br>исследованиях,<br>не классифицированные<br>в других рубриках | 6,7      | 6,5            | 8,6            | 47,2            | 24,4             | 6,1     | 5,9              | 23,2                   |
| травмы, отравления<br>и некоторые другие<br>последствия воздействия<br>внешних причин   | 9,0      | 10,2           | 11,0           | 11,4            | 10,3             | 12,2    | 10,1             | 10,5                   |

Таблица 11.10/Table 11.10

*Средняя длительность лечения выписанных пациентов (дети 0–17 лет) при отдельных заболеваниях в стационарах Минздрава Республики Беларусь в 2017 г., дни*

| Название болезни  | г. Минск   | Брест-<br>ская | Витеб-<br>ская | Гомель-<br>ская | Гроднен-<br>ская | Минская    | Могилев-<br>ская | Республика<br>Беларусь |
|---|------------|----------------|----------------|-----------------|------------------|------------|------------------|------------------------|
| <b>Всего</b>  | <b>9,5</b> | <b>8,1</b>     | <b>8,3</b>     | <b>8,5</b>      | <b>7,9</b>       | <b>9,0</b> | <b>7,4</b>       | <b>8,5</b>             |
| в т. ч.: инфекционные<br>и паразитарные болезни   | 6,5        | 7,4            | 6,3            | 6,7             | 7,7              | 8,1        | 7,4              | 6,9                    |
| из них: кишечные инфекции   | 4,8        | 6,3            | 4,5            | 5,2             | 5,1              | 6,3        | 5,1              | 5,1                    |
| сепсис  | 27,0       | 35,3           | 21,0           | 28,0            | 28,5             |            | 39,5             | 29,0                   |
| новообразования   | 11,0       | 6,4            | 5,3            | 7,4             | 6,8              | 5,8        | 7,5              | 9,1                    |
| болезни крови, кроветворных<br>органов и отдельные<br>нарушения, вовлекающие<br>иммунный механизм | 11,1       | 10,4           | 10,7           | 9,1             | 11,2             | 10,7       | 9,8              | 10,6                   |
| из них: анемии  | 14,5       | 10,7           | 10,6           | 8,6             | 9,9              | 10,2       | 9,4              | 11,4                   |
| болезни эндокринной<br>системы, расстройства<br>питания и нарушения обмена<br>веществ             | 10,7       | 9,5            | 9,4            | 7,4             | 9,9              | 12,4       | 9,6              | 9,9                    |
| сахарный диабет   | 12,9       | 9,8            | 9,9            | 8,2             | 10,5             | 9,8        | 9,8              | 10,8                   |
| из него: сахарный диабет<br>инсулинзависимый  | 12,9       | 9,9            | 9,9            | 8,3             | 10,5             | 8,7        | 9,9              | 10,8                   |
| психические расстройства<br>и расстройства поведения  | 23,6       | 10,6           | 17,8           | 18,2            | 14,0             | 14,7       | 15,0             | 17,5                   |
| болезни нервной системы   | 17,5       | 12,1           | 11,1           | 13,7            | 12,6             | 13,8       | 11,3             | 13,5                   |
| из них: воспалительные<br>болезни центральной<br>нервной системы                                  | 15,9       | 18,9           | 14,5           | 15,7            | 11,9             | 14,1       | 14,2             | 15,3                   |
| эпилепсия, эпилептический<br>статус   | 13,4       | 7,5            | 8,4            | 11,1            | 5,2              | 11,6       | 6,9              | 9,4                    |
| детский церебральный<br>паралич   | 19,0       | 10,8           | 11,3           | 15,3            | 10,9             | 16,3       | 13,4             | 16,0                   |

Продолжение таблицы 11.10

| Название болезни   | г. Минск | Брест-<br>ская | Витеб-<br>ская | Гомель-<br>ская | Гроднен-<br>ская | Минская | Могилев-<br>ская | Республика<br>Беларусь |
|--|----------|----------------|----------------|-----------------|------------------|---------|------------------|------------------------|
| болезни глаза и его<br>придаточного аппарата                   | 7,9      | 8,9            | 8,9            | 11,3            | 4,1              | 11,6    | 6,7              | 8,9                    |
| болезни уха и сосцевидного<br>отростка                         | 7,4      | 7,2            | 8,1            | 8,9             | 7,2              | 9,3     | 7,6              | 7,9                    |
| болезни системы<br>кровообращения                              | 7,9      | 9,4            | 9,9            | 10,6            | 7,5              | 10,1    | 8,9              | 9,2                    |
| из них: острая<br>ревматическая лихорадка                      | 13,7     | 7,0            | —              | 17,8            | —                | —       | 12,4             | 13,7                   |
| хронические ревматические<br>болезни сердца                    | 10,2     | 14,8           | 13,5           | 13,3            | 7,3              | 11,0    | 10,2             | 11,5                   |
| болезни, характеризующиеся<br>повышенным кровяным<br>давлением | 12,7     | 10,2           | 12,1           | 14,1            | 12,8             | 9,1     | 10,5             | 11,7                   |
| болезни органов дыхания  | 6,8      | 7,2            | 7,9            | 7,5             | 7,2              | 8,6     | 6,9              | 7,5                    |
| из них: острые<br>респираторные инфекции                       | 5,3      | 6,6            | 6,8            | 6,6             | 6,4              | 7,1     | 6,0              | 6,5                    |
| пневмония  | 10,7     | 10,9           | 11,4           | 12,3            | 10,8             | 11,7    | 10,8             | 11,3                   |
| аллергический ринит,<br>вызванный пылью растений               | 12,7     | —              | 10,3           | 12,5            | 17,9             | 15,2    | 9,3              | 13,3                   |
| бронхит хронический<br>и неуточненный                          | 8,9      | 11,5           | 7,9            | 12,5            | 13,8             | 14,7    | 7,2              | 11,4                   |
| астма, астматический статус                                    | 12,9     | 11,4           | 10,0           | 11,3            | 9,1              | 15,7    | 8,0              | 12,4                   |

Продолжение таблицы 11.10

| Название болезни  | г. Минск | Брест-<br>ская | Витеб-<br>ская | Гомель-<br>ская | Гроднен-<br>ская | Минская | Могилев-<br>ская | Республика<br>Беларусь |
|---|----------|----------------|----------------|-----------------|------------------|---------|------------------|------------------------|
| болезни органов пищеварения   | 5,9      | 6,2            | 6,0            | 6,7             | 5,5              | 7,6     | 5,1              | 6,2                    |
| из них: болезни полости рта,<br>слюнных желез и челюстей                    | 3,2      | 5,3            | 4,2            | 7,4             | 4,6              | 6,6     | 5,3              | 4,7                    |
| болезни пищевода, желудка<br>и двенадцатиперстной кишки                     | 7,8      | 7,1            | 7,2            | 8,1             | 5,9              | 9,0     | 6,0              | 7,6                    |
| гастрит и дуоденит  | 4,7      | 7,8            | 7,0            | 9,7             | 5,7              | 10,9    | 5,7              | 7,5                    |
| болезни желчного пузыря,<br>желчевыводящих путей<br>и поджелудочной железы  | 15,5     | 8,3            | 7,7            | 10,7            | 7,6              | 12,9    | 6,5              | 11,8                   |
| болезни кожи и подкожной<br>клетчатки                                       | 7,7      | 7,3            | 8,1            | 7,2             | 6,8              | 7,4     | 6,5              | 7,3                    |
| из них: крапивница  | 6,3      | 5,2            | 5,9            | 5,9             | 5,0              | 5,2     | 4,6              | 5,4                    |
| болезни костно-мышечной<br>системы и соединительной<br>ткани                | 12,7     | 14,5           | 14,2           | 14,5            | 14,4             | 12,3    | 10,7             | 13,4                   |
| из них: ревматоидный артрит   | 11,1     | 9,6            | 12,9           | 15,2            | 8,3              | 16,4    | 9,0              | 11,7                   |
| болезни мочеполовой системы   | 11,0     | 8,2            | 8,7            | 8,9             | 8,3              | 9,9     | 7,5              | 9,3                    |
| из них: острые<br>гломерулярные,<br>тубулоинтерстициальные<br>болезни почек | 11,9     | 11,5           | 11,7           | 11,4            | 11,7             | 12,1    | 10,3             | 11,6                   |
| хронические гломерулярные,<br>тубулоинтерстициальные<br>болезни почек       | 15,3     | 10,5           | 11,6           | 11,6            | 10,9             | 12,3    | 9,3              | 13,0                   |
| мочекаменная болезнь  | 11,9     | 6,7            | 7,1            | 6,4             | 7,1              | 7,5     | 4,8              | 8,1                    |

Окончание таблицы 11.10

| Название болезни   | г. Минск | Брест-<br>ская | Витеб-<br>ская | Гомель-<br>ская | Гроднен-<br>ская | Минская | Могилев-<br>ская | Республика<br>Беларусь |
|--|----------|----------------|----------------|-----------------|------------------|---------|------------------|------------------------|
| болезни женских тазовых органов  | 5,1      | 6,2            | 6,3            | 6,3             | 5,9              | 6,3     | 5,8              | 5,9                    |
| беременность, роды и послеродовой период   | 7,5      | 8,5            | 9,2            | 7,7             | 9,0              | 9,7     | 8,3              | 8,6                    |
| отдельные состояния, возникающие в перинатальном периоде   | 16,0     | 12,7           | 14,4           | 9,6             | 9,8              | 13,2    | 9,5              | 12,4                   |
| врожденные аномалии (пороки развития) деформации и хромосомные нарушения   | 10,2     | 10,3           | 8,9            | 11,7            | 10,6             | 7,7     | 8,9              | 9,9                    |
| симптомы, признаки и отклонения от нормы при клинических и лабораторных исследованиях, не классифицированные в других рубриках | 13,7     | 6,0            | 5,8            | 5,0             | 6,2              | 3,2     | 5,9              | 6,7                    |
| травмы, отравления и некоторые другие последствия воздействия внешних причин   | 6,8      | 6,1            | 7,5            | 6,7             | 5,8              | 6,2     | 6,2              | 6,5                    |

Таблица 11.11/Table 11.11

**Летальность при отдельных заболеваниях в стационарах  
Минздрава Республики Беларусь в 2016–2017 гг.**

| Название болезни  | Умерло из числа выбывших, % |             |                                |             |
|---|-----------------------------|-------------|--------------------------------|-------------|
|   | взрослые*                   |             | дети до 17 лет<br>включительно |             |
|   | 2016                        | 2017        | 2016                           | 2017        |
| <b>Все болезни</b>  | <b>1,51</b>                 | <b>1,56</b> | <b>0,09</b>                    | <b>0,09</b> |
| в т. ч.:  |                             |             |                                |             |
| кишечные инфекции   | 0,05                        | 0,17        | 0,01                           | 0,00        |
| туберкулез органов дыхания                                | 4,32                        | 4,27        | 0,00                           | 0,00        |
| сепсис  | 30,58                       | 27,14       | 20,00                          | 11,76       |
| вирусный гепатит  | 0,67                        | 0,51        | 0,00                           | 0,00        |
| новообразования   | 2,43                        | 2,56        | 0,35                           | 0,37        |
| сахарный диабет   | 0,44                        | 0,44        | 0,00                           | 0,00        |
| детский церебральный паралич                              | 2 из 2                      | 1 из 1      | 0,16                           | 0,33        |
| хронические ревматические<br>болезни сердца               | 2,18                        | 2,56        | 0,00                           | 0,00        |
| ишемическая болезнь сердца                                | 3,41                        | 3,47        | 0,00                           | 0,00        |
| из нее: на фоне артериальной<br>гипертензии               | 2,94                        | 2,99        | 0,00                           | 0,00        |
| острый инфаркт миокарда                                   | 4,73                        | 5,00        | 0,00                           | 0,00        |
| цереброваскулярные болезни                                | 6,72                        | 6,65        | 7,78                           | 2,42        |
| из них: на фоне артериальной<br>гипертензии               | 7,68                        | 7,52        | 0,00                           | 0,00        |
| субарахноидальное<br>кровоизлияние                        | 18,92                       | 20,65       | 14,29                          | 11,11       |
| внутричерепные и другие<br>нетравматические кровоизлияния | 39,64                       | 38,31       | 26,32                          | 4,88        |
| инфаркт мозга   | 12,98                       | 12,84       | 0,00                           | 0,00        |

\*С 2008 г. дети до 17 лет включительно; взрослые с 18 лет и старше.

## Окончание таблицы 11.11

| Название болезни   | Умерло из числа выбывших, % |       |                                |      |
|--|-----------------------------|-------|--------------------------------|------|
|  | взрослые*                   |       | дети до 17 лет<br>включительно |      |
|  | 2016                        | 2017  | 2016                           | 2017 |
| инсульт, неуточненный как<br>кровоизлияние или инфаркт   | 23,02                       | 33,33 | 0,00                           | 0,00 |
| пневмонии  | 0,43                        | 0,43  | 0,01                           | 0,01 |
| бронхит хронический и<br>неуточненный  | 0,07                        | 0,06  | 0,00                           | 0,00 |
| астма, астматический статус  | 0,06                        | 0,16  | 0,00                           | 0,00 |
| язва желудка и<br>двенадцатиперстной кишки   | 0,63                        | 0,78  | 0,00                           | 0,00 |
| болезни печени   | 7,93                        | 8,09  | 1,25                           | 1,92 |
| острые гломерулярные,<br>туболоинтерстициальные болезни<br>почек   | 0,32                        | 0,34  | 0,00                           | 0,00 |
| мочекаменная болезнь   | 0,19                        | 0,20  | 0,00                           | 0,00 |
| отдельные состояния,<br>возникающие в перинатальном<br>периоде   | 0,00                        | 0,00  | 0,73                           | 0,74 |
| врожденные аномалии, пороки<br>развития, деформации<br>и хромосомные нарушения   | 1,11                        | 0,97  | 0,55                           | 0,47 |
| травмы, отравления и некоторые<br>другие последствия воздействия<br>внешней среды  | 1,19                        | 1,17  | 0,10                           | 0,11 |
| из них: переломы   | 0,56                        | 8,8   | 0,03                           | 0,03 |
| термические и химические ожоги   | 3,40                        | 2,88  | 0,18                           | 0,03 |
| отравления лекарственными<br>средствами, медикаментами,<br>биологическими веществами,<br>токсическое действие веществ,<br>преимущественно немедицинского<br>назначения | 2,53                        | 2,23  | 0,05                           | 0,06 |

Таблица 11.12/Table 11.12

**Досуточная летальность детей в возрасте до 1 года  
в стационарах Минздрава Республики Беларусь**

| Наименование<br>области        | Умерло детей в возрасте до 1 года в первые 24 ч<br>после поступления в стационар<br>(% к числу умерших в возрасте до 1 года*) |            |            |            |            |            |            |
|--------------------------------|---|------------|------------|------------|------------|------------|------------|
|                                | 2005  | 2010       | 2013       | 2014       | 2015       | 2016       | 2017       |
| г. Минск                       | 5,7   | 4,4        | 8,6        | 5,3        | 3,3        | 3,8        | 5,1        |
| Брестская                      | 10,3  | 12,5       | 0,00       | 7,3        | 3,8        | 21,1       | 6,1        |
| Витебская                      | 2,9   | 34,8       | 21,4       | 11,4       | 13,2       | 9,5        | 13,6       |
| Гомельская                     | 4,6   | 8,0        | 0,00       | 14,6       | 8,3        | 3,6        | 4,9        |
| Гродненская                    | 28,6  | 5,9        | 5,4        | 17,9       | 13,8       | 0,0        | 0,0        |
| Минская                        | 1,4   | 9,1        | 7,7        | 4,9        | 10,7       | 5,0        | 0,0        |
| Могилевская                    | 9,1   | 13,6       | 15,0       | 8,7        | 11,1       | 10,5       | 30,0       |
| <b>Республика<br/>Беларусь</b> | <b>7,4</b>  | <b>9,8</b> | <b>7,6</b> | <b>8,8</b> | <b>7,9</b> | <b>6,9</b> | <b>5,6</b> |

\*Досуточная летальность вычислена по формуле:

$$\frac{\text{умерло детей в возрасте до 1 года в первые 24 ч после поступления в стационар (без умерших в первые 24 ч после рождения)}}{\text{умерло детей в возрасте до 1 года — число новорожденных, умерших в возрасте 0–24 ч}} \times 100.$$



Таблица 11.13/Table 11.13

*Родовспоможение в Республике Беларусь*

|   | 2005  | 2010  | 2013  | 2014  | 2015  | 2016  | 2017  |
|---|-------|-------|-------|-------|-------|-------|-------|
| <b>Сроки поступления беременных под наблюдение</b>  |       |       |       |       |       |       |       |
| Из общего числа беременных, поступивших под наблюдение консультации, поступило со сроком беременности до 12 недель, % | 93,5  | 96,4  | 96,7  | 96,8  | 97,2  | 96,8  | 97,4  |
| <b>Оперативные пособия при беременности и родах во врачебных стационарах (на 1000 родов)</b>                          |       |       |       |       |       |       |       |
| 1. Число наложений щипцов   | 3,4   | 0,9   | 0,97  | 0,84  | 0,82  | 0,59  | 0,58  |
| 2. Число наложений вакуум-экстрактора   | 1,0   | 4,1   | 4,6   | 6,1   | 7,2   | 6,9   | 8,0   |
| 3. Число кесаревых сечений (кроме малых влагалищных)  | 191,0 | 232,3 | 267,8 | 272,3 | 286,2 | 294,7 | 300,8 |
| <b>Осложнения при родах во врачебных стационарах (на 1000 родов)</b>  |       |       |       |       |       |       |       |
| 1. Кровотечение   | 22,6  | 16,3  | 15,4  | 16,9  | 16,2  | 16,2  | 14,6  |
| 2. Эклампсия и преэклампсия   | 1,1   | 1,7   | 1,1   | 1,8   | 1,8   | 3,2   | 3,5   |
| 3. Разрывы матки  | 0,03  | 0,05  | 0,02  | 0,03  | 0,02  | 0,02  | 0,02  |
| 4. Разрывы промежности III и IV степени   | 0,07  | 0,04  | 0,06  | 0,02  | 0,07  | 0,03  | 0,03  |

Продолжение таблицы 11.13

|   | 2005  | 2010  | 2013 | 2014 | 2015 | 2016 | 2017 |
|---|-------|-------|------|------|------|------|------|
| <b>Смертность беременных, рожениц и родильниц (умерло на 1000 родов)</b>                              |       |       |      |      |      |      |      |
| От всех причин  | 0,16  | 0,01  | 0,00 | 0,01 | 0,00 | 0,02 | 0,02 |
| в т. ч.:  |       |       |      |      |      |      |      |
| а) от кровотечений  | 0,011 | 0,00  | 0,00 | 0,01 | 0,00 | 0,00 | 0,01 |
| б) от эклампсий   | 0,00  | 0,00  | 0,00 | 0,00 | 0,00 | 0,00 | 0,00 |
| в) от разрывов матки  | 0,00  | 0,00  | 0,00 | 0,00 | 0,00 | 0,00 | 0,00 |
| <b>Сведения о новорожденных</b>   |       |       |      |      |      |      |      |
| 1. Охват новорожденных прививками против туберкулеза, %   | 91,6  | 88,2  | 87,0 | 86,4 | 87,8 | 85,6 | 81,5 |
| 2. Охват новорожденных прививками против гепатита В, %  | —     | 90,5  | 91,1 | 90,5 | 90,4 | 90,3 | 91,0 |
| 3. Родилось недоношенных из числа родившихся, %   |       |       |      |      |      |      |      |
| а) живыми   | 4,6   | 4,2   | 4,4  | 4,2  | 4,2  | 4,2  | 4,2  |
| б) мертвыми   | 65,0  | 55,9  | 55,3 | 58,0 | 52,4 | 53,7 | 62,0 |
| 4. Мертворожденные из числа родившихся живыми и мертвыми, %   | 0,51  | 0,27  | 0,24 | 0,24 | 0,24 | 0,25 | 0,21 |
| <b>Смертность новорожденных в родовспомогательных организациях (число умерших на 1000 родившихся)</b> |       |       |      |      |      |      |      |
| От всех причин  | 1,7   | 0,80  | 0,54 | 0,37 | 0,31 | 0,23 | 0,24 |
| в т. ч.: среди доношенных   | 0,6   | 0,4   | 0,3  | 0,2  | 0,13 | 0,15 | 0,14 |
| среди недоношенных  | 24,6  | 10,7  | 6,0  | 4,0  | 4,4  | 2,0  | 2,5  |
| а) от родовых травм   | 0,03  | 0,009 | 0,00 | 0,00 | 0,00 | 0,00 | 0,00 |
| б) от пневмонии   | 0,02  | 0,00  | 0,00 | 0,00 | 0,00 | 0,00 | 0,00 |
| в) от сепсиса   | 0,08  | 0,02  | 0,00 | 0,00 | 0,40 | 0,00 | 0,01 |
| г) от врожденных аномалий   | 0,28  | 0,07  | 0,08 | 0,10 | 0,04 | 0,04 | 0,03 |

Продолжение таблицы 11.13

|   | 2005        | 2010        | 2013        | 2014        | 2015        | 2016        | 2017        |
|---|-------------|-------------|-------------|-------------|-------------|-------------|-------------|
| <b>Заболеваемость новорожденных</b><br><b>(заболело на 100 родившихся в родовспомогательных организациях)</b> |             |             |             |             |             |             |             |
| <b>Всего заболело</b>   | <b>22,2</b> | <b>20,2</b> | <b>19,9</b> | <b>19,0</b> | <b>19,4</b> | <b>19,5</b> | <b>20,3</b> |
| из них:   |             |             |             |             |             |             |             |
| а) доношенных   | 18,5        | 16,7        | 16,3        | 15,5        | 15,9        | 16,0        | 16,8        |
| б) недоношенных   | 100,0       | 100,0       | 100,0       | 100,0       | 100,0       | 100,0       | 100,0       |
| в т. ч. пациентов   |             |             |             |             |             |             |             |
| 1. С родовыми травмами  | 2,94        | 2,86        | 2,88        | 2,60        | 2,60        | 2,26        | 2,26        |
| из них:   |             |             |             |             |             |             |             |
| а) доношенных   | 3,06        | 2,95        | 2,99        | 2,68        | 2,71        | 2,34        | 2,33        |
| б) недоношенных   | 0,60        | 0,83        | 0,52        | 0,75        | 0,44        | 0,40        | 0,51        |
| 2. С пневмониями  | 0,004       | 0,005       | 0,001       | 0,006       | 0,00        | 0,003       | 0,001       |
| из них:   |             |             |             |             |             |             |             |
| а) доношенных   | 0,003       | 0,004       | 0,001       | 0,005       | 0,00        | 0,001       | 0,001       |
| б) недоношенных   | 0,02        | 0,02        | 0,00        | 0,02        | 0,00        | 0,06        | 0,00        |
| 3. С сепсисом новорожденных   | 0,04        | 0,03        | 0,03        | 0,02        | 0,02        | 0,02        | 0,03        |
| из них:   |             |             |             |             |             |             |             |
| а) доношенных   | 0,01        | 0,004       | 0,01        | 0,01        | 0,01        | 0,01        | 0,02        |
| б) недоношенных   | 0,65        | 0,70        | 0,52        | 0,34        | 0,26        | 0,30        | 0,23        |

Окончание таблицы 11.13

|   | 2005        | 2010        | 2013        | 2014        | 2015        | 2016        | 2017        |
|---|-------------|-------------|-------------|-------------|-------------|-------------|-------------|
| <b>Летальность новорожденных в родовспомогательных стационарах (отделениях) — число умерших на 100 родившихся с заболеваниями и заболевших*, **</b> |             |             |             |             |             |             |             |
| <b>Все заболевания</b>  | <b>0,77</b> | <b>0,39</b> | <b>0,27</b> | <b>0,20</b> | <b>0,16</b> | <b>0,12</b> | <b>0,12</b> |
| из них:   |             |             |             |             |             |             |             |
| а) среди доношенных   | 0,33        | 0,21        | 0,18        | 0,14        | 0,08        | 0,09        | 0,08        |
| б) среди недоношенных   | 2,4         | 1,1         | 0,60        | 0,41        | 0,44        | 0,20        | 0,25        |
| 1. Родовые травмы   | 0,11        | 0,03        | 0,00        | 0,00        | 0,00        | 0,00        | 0,00        |
| из них:   |             |             |             |             |             |             |             |
| а) среди доношенных   | 0,08        | 0,00        | 0,00        | 0,00        | 0,00        | 0,00        | 0,00        |
| б) среди недоношенных   | 4,0         | 0,02        | 0,00        | 0,00        | 0,00        | 0,00        | 0,00        |
| 2. Пневмония  | 2 из 4      | 0,00        | 0,00        | 0,00        | 0,00        | 0,00        | 0,00        |
| из них:   |             |             |             |             |             |             |             |
| а) среди доношенных   | 1 из 3      | 0,00        | 0,00        | 0,00        | 0,00        | 0,00        | 0,00        |
| б) среди недоношенных   | 1 из 1      | 0,00        | 0,00        | 0,00        | 0,00        | 0,00        | 0,00        |
| 3. Сепсис   | 7 из 35     | 2 из 36     | 0,00        | 0,00        | 2 из 22     | 0,00        | 1 из 27     |
| из них:   |             |             |             |             |             |             |             |
| а) среди доношенных   | 2 из 8      | 0,00        | 0,00        | 0,00        | 0,00        | 0,00        | 1 из 27     |
| б) среди недоношенных   | 5 из 27     | 2 из 32     | 0,00        | 0,00        | 2 из 13     | 0,00        | 0,00        |
| 4. Врожденные аномалии  | 1,2         | 0,37        | 0,36        | 0,46        | 0,18        | 0,18        | 0,12        |
| из них:   |             |             |             |             |             |             |             |
| а) среди доношенных   | 0,9         | 0,21        | 0,26        | 0,34        | 0,16        | 0,16        | 0,00        |
| б) среди недоношенных   | 4,3         | 1,8         | 1,2         | 1,6         | 0,41        | 0,40        | 1,5         |

\*С 1994 г. при расчете учитывались умершие дети с массой тела 500 г и более.

\*\*Без переведенных из родовспомогательных организаций.

Таблица 11.14/Table 11.14

*Родовспоможение по областям Республики Беларусь в 2016–2017 гг.*

| Наименование<br>области        | Поступило беременных под<br>наблюдение со сроком<br>беременности до 12 недель<br>к общему числу<br>поступивших под наблюдение, % |             | Из общего числа родов,<br>удельный вес родов<br>в стационарах, % |             | Смертность беременных,<br>рожениц и родильниц<br>(умерло на 100 тыс.<br>родившихся живыми) |            |
|--------------------------------|--|-------------|--|-------------|--|------------|
|                                | 2016   | 2017        | 2016   | 2017        | 2016   | 2017       |
| г. Минск                       | 98,3   | 98,4        | 99,9   | 99,9        | —  | 4,0        |
| Брестская                      | 97,5   | 97,7        | 99,8   | 99,7        | —  | —          |
| Витебская                      | 97,0   | 97,1        | 99,8   | 99,9        | —  | —          |
| Гомельская                     | 94,5   | 95,6        | 99,8   | 99,7        | —  | —          |
| Гродненская                    | 98,1   | 98,1        | 99,9   | 99,9        | —  | —          |
| Минская                        | 94,6   | 96,7        | 99,9   | 99,9        | 5,4  | 7,0        |
| Могилевская                    | 97,5   | 97,7        | 99,7   | 99,7        | 7,8  | —          |
| <b>Республика<br/>Беларусь</b> | <b>96,8</b>  | <b>97,4</b> | <b>99,9</b>  | <b>99,8</b> | <b>1,7</b>   | <b>1,9</b> |

Окончание таблицы 11.14

| Наименование<br>области | Год  | Смертность<br>новорожденных*<br>от всех причин<br>на 1000 родившихся |                 |                   | Охват<br>новорожденных<br>в стационаре<br>прививками<br>против<br>туберкулеза, % | Охват<br>новорожденных<br>в стационаре<br>прививками<br>против<br>гепатита В, % | Недоношенных<br>из общего<br>числа<br>родившихся<br>живыми, % | Мертворож-<br>денных из<br>общего<br>числа<br>родившихся<br>живыми и<br>мертвыми, % |
|-------------------------|------|--|-----------------|-------------------|--|---|---|---|
|                         |      | всего  | в т. ч.         |                   |  |   |   |   |
|                         |      |  | доно-<br>шенных | недоно-<br>шенных |  |   |   |   |
| г. Минск                | 2016 | 0,18   | 0,15            | 0,6               | 81,4   | 93,1  | 5,9   | 0,1   |
|                         | 2017 | 0,08   | 0,04            | 0,7               | 77,7   | 92,3  | 5,4   | 0,2   |
| Брестская               | 2016 | 0,11   | 0,12            | —                 | 84,1   | 82,2  | 3,4   | 0,2   |
|                         | 2017 | —  | —               | —                 | 76,9   | 83,9  | 3,4   | 0,1   |
| Витебская               | 2016 | 0,08   | 0,0             | 2,1               | 94,8   | 97,5  | 3,7   | 0,3   |
|                         | 2017 | 0,28   | 0,19            | 2,1               | 90,5   | 98,4  | 4,3   | 0,3   |
| Гомельская              | 2016 | 0,6  | 0,4             | 6,3               | 84,9   | 89,3  | 4,4   | 0,3   |
|                         | 2017 | 0,98   | 0,5             | 10,0              | 83,7   | 90,5  | 4,6   | 0,2   |
| Гродненская             | 2016 | 0,38   | 0,2             | 4,8               | 87,1   | 89,2  | 3,1   | 0,3   |
|                         | 2017 | 0,27   | 0,1             | 5,8               | 86,6   | 84,9  | 3,1   | 0,3   |
| Минская                 | 2016 | 0,18   | 0,1             | 1,8               | 86,7   | 92,8  | 3,3   | 0,2   |
|                         | 2017 | 0,14   | 0,1             | —                 | 81,3   | 92,4  | 3,2   | 0,2   |
| Могилевская             | 2016 | —  | —               | —                 | 85,3   | 87,5  | 4,3   | 0,2   |
|                         | 2017 | —  | —               | —                 | 79,7   | 95,5  | 4,7   | 0,2   |
| Республика<br>Беларусь  | 2016 | 0,23   | 0,15            | 2,0               | 85,6   | 90,3  | 4,2   | 0,2   |
|                         | 2017 | 0,24   | 0,14            | 2,5               | 81,5   | 91,0  | 4,2   | 0,2   |

\*Число умерших в родовспомогательных организациях.

Таблица 11.15/Table 11.15

Число абортів и родов по областям Республики Беларусь в 2016–2017 гг. (все ведомства)

| Наименование<br>области        | Число абортов<br>(включая<br>миниаборт),<br>тыс. |             | Число абортов<br>(включая<br>миниаборт)<br>на 1000 женщин<br>15–49 лет |             | Число абортов<br>(включая<br>миниаборт)<br>на 100<br>родившихся<br>живыми<br>и мертвыми |             | Число родов,<br>тыс. |              | Число абортов<br>(включая<br>миниаборт)<br>на 100 родов |             | Число родов<br>на 1000<br>женщин<br>в возрасте<br>15–49 лет |             |
|--------------------------------|--|-------------|--|-------------|---|-------------|----------------------|--------------|---|-------------|---|-------------|
|                                | 2016   | 2017        | 2016   | 2017        | 2016  | 2017        | 2016                 | 2017         | 2016  | 2017        | 2016  | 2017        |
| г. Минск                       | 6,6  | 5,9         | 12,3   | 10,8        | 29,7  | 23,2        | 27,5                 | 24,9         | 24,2  | 23,5        | 50,8  | 46,1        |
| Брестская                      | 3,2  | 3,3         | 10,2   | 10,5        | 17,2  | 20,9        | 17,7                 | 15,5         | 18,2  | 21,1        | 56,0  | 49,7        |
| Витебская                      | 4,1  | 3,7         | 14,8   | 13,9        | 30,9  | 34,4        | 12,5                 | 10,8         | 32,6  | 34,8        | 45,3  | 39,8        |
| Гомельская                     | 5,7  | 5,0         | 17,0   | 15,2        | 30,8  | 32,5        | 17,6                 | 15,2         | 32,1  | 32,8        | 53,0  | 46,3        |
| Гродненская                    | 2,5  | 2,4         | 10,6   | 10,0        | 18,3  | 21,4        | 13,1                 | 10,9         | 19,4  | 21,6        | 54,7  | 46,4        |
| Минская                        | 2,6  | 2,4         | 8,3  | 7,9         | 13,8  | 17,0        | 16,4                 | 14,1         | 15,6  | 17,2        | 53,0  | 45,9        |
| Могилевская                    | 2,8  | 2,6         | 11,3   | 10,7        | 21,6  | 24,5        | 12,1                 | 10,4         | 22,9  | 24,7        | 49,3  | 43,3        |
| <b>Республика<br/>Беларусь</b> | <b>27,5</b>                                      | <b>25,3</b> | <b>12,2</b>  | <b>11,3</b> | <b>23,3</b>   | <b>24,5</b> | <b>116,9</b>         | <b>101,8</b> | <b>23,5</b>   | <b>24,8</b> | <b>51,7</b>   | <b>45,6</b> |

Таблица 11.16/Table 11.16

## Данные об абортах в Республике Беларусь\*

| Год** | Число абортoв |  | Удельный вес<br>внебольничных<br>абортoв, % | Число абортoв   |  | Умерло после абортoв<br>в организациях,<br>производящих абортoы |   |
|-------|---------------|--|---|---|--|---|---|
|       | всего         | в т. ч.<br>начавшихся<br>вне лечебной<br>организации |   | на 1000<br>женщин***<br>фертильного<br>возраста<br>(15–49 лет*) | на 100<br>родившихся<br>живыми<br>и мертвыми | всего   | в т. ч. после<br>абортoв,<br>начавшихся<br>вне<br>лечебной<br>организации |
| 2000  | 62429         | 10974  | 17,6  | 23,6  | 65,4   | 3   | 3   |
| 2005  | 37688         | 8314   | 22,1  | 14,2  | 41,6   | 1   | —   |
| 2006  | 35161         | 8115   | 23,1  | 13,4  | 36,2   | 1   | 1   |
| 2007  | 27512         | 6858   | 24,9  | 10,5  | 26,4   | —   | —   |
| 2008  | 26350         | 6924   | 26,3  | 10,2  | 24,3   | —   | —   |
| 2009  | 22900         | 5917   | 25,8  | 8,9   | 20,9   | —   | —   |
| 2010  | 20693         | 5562   | 26,9  | 8,5   | 19,1   | —   | —   |
| 2011  | 19842         | 5634   | 28,4  | 8,3   | 18,1   | —   | —   |
| 2012  | 18816         | 5631   | 29,9  | 8,0   | 16,2   | —   | —   |
| 2013  | 18785         | 5868   | 31,2  | 8,0   | 15,8   | —   | —   |
| 2014  | 15799         | 5047   | 31,9  | 6,9   | 13,3   | —   | —   |
| 2015  | 14666         | 4742   | 32,3  | 6,4   | 12,3   | —   | —   |
| 2016  | 13882         | 4639   | 33,4  | 6,2   | 11,7   | —   | —   |
| 2017  | 12779         | 4252   | 33,3  | 5,7   | 12,4   | —   | —   |

\*С 1990 г. данные без операций искусственного прерывания беременности, произведенных методом вакуум-аспирации и с помощью лекарственных средств.

\*\*С 1999 г. включены все ведомства.

\*\*\*Численность женщин на начало года.



Таблица 11.17/Table 11.17

Данные об абортах по областям Республики Беларусь за 2016–2017 гг. (все ведомства)\*

| Наименование области       | Год         | Число абортoв |   | Удельный вес внебольничных абортoв в общем числе абортoв, % | Число абортoв на 100 родившихся живыми и мертвыми | Умерло в организациях, производящих абортoв |   |
|----------------------------|-------------|---------------|---|---|---|---|---|
|                            |             | всего         | в т. ч. начатых и начавшихся вне лечебного учреждения |   |   | всего                                       | из них после абортoв, начатых и начавшихся вне лечебного учреждения |
| г. Минск                   | 2016        | 2924          | 1608  | 55,0  | 10,5  | —   | —   |
|                            | 2017        | 2854          | 1465  | 51,3  | 11,3  | —   | —   |
| Брестская                  | 2016        | 1891          | 493   | 26,1  | 10,6  | —   | —   |
|                            | 2017        | 1750          | 555   | 31,7  | 11,2  | —   | —   |
| Витебская                  | 2016        | 1903          | 390   | 20,5  | 15,1  | —   | —   |
|                            | 2017        | 1700          | 286   | 16,8  | 15,6  | —   | —   |
| Гомельская                 | 2016        | 2195          | 596   | 27,2  | 12,3  | —   | —   |
|                            | 2017        | 2027          | 563   | 27,8  | 13,2  | —   | —   |
| Гродненская                | 2016        | 1831          | 561   | 30,6  | 13,8  | —   | —   |
|                            | 2017        | 1628          | 552   | 33,9  | 14,7  | —   | —   |
| Минская                    | 2016        | 1712          | 541   | 31,6  | 10,3  | —   | —   |
|                            | 2017        | 1491          | 421   | 28,2  | 10,5  | —   | —   |
| Могилевская                | 2016        | 1426          | 450   | 31,6  | 11,7  | —   | —   |
|                            | 2017        | 1329          | 410   | 30,8  | 12,6  | —   | —   |
| <b>Республика Беларусь</b> | <b>2016</b> | <b>13882</b>  | <b>4639</b>   | <b>33,4</b>   | <b>11,7</b>                                       | —   | —   |
|                            | <b>2017</b> | <b>12779</b>  | <b>4252</b>   | <b>33,3</b>   | <b>12,4</b>                                       | —   | —   |

\*Исключая операции искусственного прерывания беременности методом вакуум-аспирации и с помощью лекарственных средств.

Таблица 11.17.1/Table 11.17.1

**Данные об абортах за 2017 г. по Республике Беларусь  
(все ведомства)\***

|                                     | Все<br>ведомства | В т. ч.                         |                                |  |        |
|-------------------------------------|------------------|---------------------------------|--------------------------------|--|--------|
|                                     |                  | Министерство<br>здравоохранения | Министерство<br>внутренних дел | ГУ «Республиканский<br>клинический<br>медицинский центр»<br>Управления делами<br>Президента<br>Республики Беларусь | Прочие |
| Всего аборт<br>(включая мини-аборт) | 25249            | 21877                           | 11                             | 8  | 3353   |
| в т. ч.: по возрастам               | 8                | 7                               | —                              | —  | 1      |
| 14 и моложе                         | 847              | 770                             | —                              | —  | 77     |
| 15–19                               | 3651             | 3217                            | 2                              | —  | 432    |
| 20–24                               | 6299             | 5535                            | 2                              | —  | 762    |
| 25–29                               | 7776             | 6648                            | 2                              | 2  | 1124   |
| 30–34                               | 4636             | 3982                            | 2                              | 4  | 648    |
| 35–39                               | 1818             | 1544                            | 3                              | 2  | 269    |
| 40–44                               | 214              | 174                             | —                              | —  | 40     |
| 45 и старше                         | 2925             | 2366                            | 3                              | —  | 556    |
| Аборты<br>у первобеременных         |                  |                                 |                                |  |        |

\*Данные по операциям искусственного прерывания беременности ранних сроков, произведенным методом вакуум-аспирации и с помощью лекарственных средств.

Таблица 11.17.2/Table 11.17.2

**Прерывание беременности (аборты) в Республике Беларусь  
(все ведомства)\***

| Год         | Число абортов  |  |              |
|-------------|----------------|--|--------------|
|             | всего,<br>тыс. | на 1000 женщин в возрасте<br>15–49 лет | на 100 родов |
| 2000        | 121,9          | 46,2                                   | 128,7        |
| 2001        | 101,4          | 38,2                                   | 109,4        |
| 2002        | 89,9           | 33,7                                   | 100,3        |
| 2003        | 80,2           | 30,0                                   | 90,2         |
| 2004        | 71,7           | 26,8                                   | 80,7         |
| 2005        | 64,6           | 24,7                                   | 72,0         |
| 2006        | 58,6           | 22,1                                   | 61,0         |
| 2007        | 46,3           | 17,6                                   | 45,1         |
| 2008        | 42,2           | 16,7                                   | 39,4         |
| 2009        | 36,0           | 14,4                                   | 33,2         |
| 2010        | 33,3           | 13,5                                   | 31,0         |
| 2011        | 32,0           | 13,2                                   | 29,5         |
| 2012        | 28,6           | 12,0                                   | 24,9         |
| 2013        | 31,2           | 13,3                                   | 26,6         |
| 2014        | 29,8           | 12,9                                   | 25,3         |
| 2015        | 29,2           | 12,8                                   | 24,7         |
| 2016        | 27,5           | 12,2                                   | 23,5         |
| <b>2017</b> | <b>25,3</b>    | <b>11,3</b>                            | <b>24,8</b>  |

\*Данные по операциям искусственного прерывания беременности ранних сроков, произведенным методом вакуум-аспирации и с помощью лекарственных средств в амбулаторных условиях.

Таблица 11.18/Table 11.18

**Стоматологическая и зубоврачебная помощь  
в Республике Беларусь**

| Год                                  | Число<br>стоматологических<br>поликлиник | Число<br>посещений<br>в поликлиниках,<br>тыс. | Всего посещений<br>стоматологов,<br>зубных врачей<br>и зубных<br>фельдшеров, тыс. |
|--------------------------------------|--|---|---|
| 2005                                 | 69                                       | 6717,2  | 14440,3   |
| 2006                                 | 68                                       | 6855,3  | 14397,6   |
| 2007                                 | 67                                       | 7045,7  | 14326,0   |
| 2008                                 | 67                                       | 6773,0  | 14041,3   |
| 2009                                 | 66                                       | 6056,3  | 14142,3   |
| 2010                                 | 67                                       | 6005,9  | 14166,7   |
| 2011                                 | 67                                       | 6301,4  | 13924,1   |
| 2012                                 | 69                                       | 6091,8  | 13993,5   |
| 2013                                 | 68                                       | 6599,8  | 13756,1   |
| 2014                                 | 67                                       | 6582,6  | 13630,7   |
| 2015                                 | 66                                       | 6544,6  | 13877,1   |
| 2016                                 | 66                                       | 6691,1  | 13872,2   |
| <b>2017</b>                          | <b>66</b>                                | <b>6745,3</b>                                 | <b>13908,9</b>  |
| <b>В т. ч. по областям в 2017 г.</b> |  |   |   |
| г. Минск                             | 15                                       | 1309,1  | 2955,0  |
| Брестская                            | 9  | 1039,8  | 2031,3  |
| Витебская                            | 6  | 1067,2  | 1882,8  |
| Гомельская                           | 13                                       | 1303,3  | 2299,9  |
| Гродненская                          | 1  | 421,7   | 1375,6  |
| Минская                              | 9  | 728,3   | 1874,8  |
| Могилевская                          | 13                                       | 875,7   | 1489,5  |

Продолжение таблицы 11.18

| Год                                  | Число организаций, имеющих стоматологические отделения (кабинеты) | Число посещений в кабинетах |
|--------------------------------------|---|-----------------------------|
| 2005                                 | 986   | 7723,1                      |
| 2006                                 | 991   | 7542,3                      |
| 2007                                 | 997   | 7280,3                      |
| 2008                                 | 1017  | 7268,3                      |
| 2009                                 | 1024  | 8086,0                      |
| 2010                                 | 1018  | 8160,8                      |
| 2011                                 | 999   | 7622,7                      |
| 2012                                 | 995   | 7901,6                      |
| 2013                                 | 958   | 7156,3                      |
| 2014                                 | 957   | 7048,1                      |
| 2015                                 | 955   | 7332,5                      |
| 2016                                 | 951   | 7181,1                      |
| <b>2017</b>                          | <b>948</b>  | <b>7163,6</b>               |
| <b>В т. ч. по областям в 2017 г.</b> |   |                             |
| г. Минск                             | 66  | 1645,9                      |
| Брестская                            | 168   | 991,4                       |
| Витебская                            | 118   | 815,6                       |
| Гомельская                           | 149   | 996,5                       |
| Гродненская                          | 136   | 953,8                       |
| Минская                              | 199   | 1146,5                      |
| Могилевская                          | 112   | 613,8                       |

Окончание таблицы 11.18

| Год                                  | Число занятых должностей<br>стоматологов<br>(включая должности<br>в зубопротезных кабинетах) | Число организаций,<br>имеющих<br>зубопротезные<br>кабинеты, в городах<br>и сельской местности |
|--------------------------------------|--|---|
| 1995                                 | 5559   | 241   |
| 2000                                 | 5633   | 233   |
| 2005                                 | 3899   | 212   |
| 2006                                 | 3956   | 211   |
| 2007                                 | 3903   | 207   |
| 2008                                 | 3895   | 195   |
| 2009                                 | 3920   | 193   |
| 2010                                 | 3974   | 192   |
| 2011                                 | 3980   | 190   |
| 2012                                 | 3977   | 195   |
| 2013                                 | 3915   | 193   |
| 2014                                 | 3976   | 190   |
| 2015                                 | 3993   | 182   |
| 2016                                 | 3982   | 181   |
| <b>2017</b>                          | <b>4015</b>  | <b>175</b>  |
| <b>В т. ч. по областям в 2017 г.</b> |  |   |
| г. Минск                             | 1232,0   | 17  |
| Брестская                            | 529,0  | 20  |
| Витебская                            | 472,0  | 26  |
| Гомельская                           | 381  | 31  |
| Гродненская                          | 343  | 19  |
| Минская                              | 594  | 31  |
| Могилевская                          | 464  | 31  |

Таблица 11.19/Table 11.19

*Число первичных посещений к врачам-стоматологам и зубным фельдшерам*

| Год                           | Всего  | В т. ч.  |                              | Всего | В т. ч. на 100 человек соответствующего возраста |                              |
|-------------------------------|--------|----------|------------------------------|-------|--|------------------------------|
|                               |        | взрослые | дети (0–17 лет включительно) |       | взрослые   | дети (0–17 лет включительно) |
| 1995                          | 6065,5 | 4284,5   | 1781,0                       | 58,9  | 53,4   | 78,4                         |
| 2000                          | 5798,5 | 4117,8   | 1680,7                       | 57,9  | 50,7   | 88,6                         |
| 2005                          | 6196,7 | 4675,5   | 1521,2                       | 63,4  | 56,5   | 101,1                        |
| 2006                          | 5711,2 | 4264,0   | 1447,2                       | 58,8  | 51,6   | 100,2                        |
| 2007                          | 5833,4 | 4364,6   | 1468,8                       | 60,1  | 52,8   | 102,5                        |
| 2008*                         | 5736,5 | 4018,3   | 1718,2                       | 59,3  | 51,0   | 95,3                         |
| 2009                          | 5783,5 | 4046,1   | 1737,4                       | 60,8  | 52,3   | 98,2                         |
| 2010                          | 5809,0 | 4097,9   | 1711,1                       | 61,2  | 52,9   | 97,9                         |
| 2011                          | 5424,2 | 3783,5   | 1640,7                       | 57,3  | 48,9   | 94,6                         |
| 2012                          | 5281,4 | 3710,5   | 1570,9                       | 55,8  | 48,0   | 90,5                         |
| 2013                          | 5161,7 | 3617,8   | 1543,9                       | 54,5  | 46,9   | 88,1                         |
| 2014                          | 5111,2 | 3601,9   | 1509,3                       | 54,0  | 46,8   | 85,0                         |
| 2015                          | 5223,2 | 3625,5   | 1597,7                       | 55,0  | 47,2   | 88,4                         |
| 2016                          | 5186,7 | 3602,5   | 1584,2                       | 54,6  | 47,0   | 86,2                         |
| 2017                          | 5222,8 | 3623,8   | 1599,0                       | 55,0  | 47,4   | 86,0                         |
| В т. ч. по областям в 2017 г. |        |          |                              |       |  |                              |
| г. Минск                      | 1020,3 | 716,7    | 303,6                        | 51,6  | 44,4   | 83,2                         |
| Брестская                     | 764,3  | 498,3    | 266,0                        | 55,2  | 45,7   | 90,3                         |
| Витебская                     | 663,4  | 474,0    | 189,4                        | 56,0  | 48,7   | 89,7                         |
| Гомельская                    | 810,8  | 593,3    | 217,5                        | 57,2  | 52,3   | 76,4                         |
| Гродненская                   | 600,4  | 411,2    | 189,2                        | 57,4  | 49,2   | 90,0                         |
| Минская                       | 799,5  | 527,7    | 271,8                        | 56,1  | 46,4   | 94,6                         |
| Могилевская                   | 564,1  | 402,6    | 161,5                        | 53,1  | 47,0   | 78,5                         |

\*С 2008 г. взрослые с 18 лет и старше, дети от 0 до 17 лет включительно.

Таблица 11.20/Table 11.20

*Психоневрологическая помощь населению Республики Беларусь*

| Год                           | Число психоневрологических диспансеров | Число больничных организаций, оказывающих стационарную помощь |  | Число коек для психически заболевших |                      |
|-------------------------------|--|---|--|--------------------------------------|----------------------|
|                               |  | психиатрических (психоневрологических) больниц                | психоневрологических диспансеров, имеющих стационары | абс. число                           | на 10 тыс. населения |
| 1995                          | 13                                     | 17  | 6  | 10185                                | 9,9                  |
| 2000                          | 15                                     | 17  | 6  | 9954                                 | 10,0                 |
| 2005                          | 14                                     | 14  | 6  | 6955                                 | 7,1                  |
| 2007                          | 14                                     | 14  | 6  | 6755                                 | 7,0                  |
| 2008*                         | 14                                     | 14  | 6  | 6665                                 | 6,9                  |
| 2009                          | 14                                     | 14  | 6  | 6610                                 | 7,0                  |
| 2010                          | 14                                     | 14  | 6  | 6555                                 | 6,9                  |
| 2011                          | 12                                     | 14  | 6  | 6500                                 | 6,9                  |
| 2012                          | 12                                     | 12  | 6  | 6470                                 | 6,8                  |
| 2013                          | 12                                     | 12  | 6  | 6440                                 | 6,8                  |
| 2014                          | 12                                     | 12  | 6  | 6382                                 | 6,7                  |
| 2015                          | 12                                     | 12  | 5  | 5915                                 | 6,2                  |
| 2016                          | 12                                     | 12  | 5  | 5840                                 | 6,1                  |
| 2017                          | 12                                     | 12  | 5  | 5810                                 | 6,1                  |
| В т. ч. по областям в 2017 г. |  |   |  |                                      |                      |
| г. Минск                      | 2                                      | —   | 1  | 1825                                 | 9,2                  |
| Брестская                     | 3                                      | 3   | 2  | 790                                  | 5,7                  |
| Витебская                     | 2                                      | 3   | —  | 715                                  | 6,1                  |
| Гомельская                    | 1                                      | 1   | 1  | 840                                  | 5,9                  |
| Гродненская                   | —                                      | 3   | —  | 985                                  | 9,4                  |
| Минская                       | 3                                      | —   | —  | 10                                   | 0,1                  |
| Могилевская                   | 1                                      | 2   | 1  | 645                                  | 6,1                  |



Таблица 11.21/Table 11.21

*Психотерапевтическая помощь населению Республики Беларусь*

|   | 2005 | 2010 | 2013  | 2014  | 2015  | 2016 | 2017   |
|---|------|------|-------|-------|-------|------|--------|
| Число занятых должностей<br>врачей-психотерапевтов  | 193  | 264  | 279,5 | 288,5 | 299,5 | 321  | 323,75 |
| Число физических лиц<br>на занятых должностях<br>(без совместительства)   | 151  | 197  | 211   | 220   | 237   | 254  | 265    |
| Число занятых должностей<br>врачей-психотерапевтов,<br>обслуживающих пациентов<br>с психическими расстройствами | 115  | 140  | 168   | 163   | 163   | 164  | 170    |

Таблица 11.22/Table 11.22

*Наркологическая помощь населению Республики Беларусь*

| Год                                  | Число наркологических диспансеров | В т. ч. имеющих стационары | Число коек (в диспансерах и других лечебных организациях) |
|--------------------------------------|-----------------------------------|----------------------------|---|
| 2005                                 | 10                                | 5                          | 1275  |
| 2007                                 | 10                                | 6                          | 1392  |
| 2008                                 | 10                                | 6                          | 1332  |
| 2009                                 | 11                                | 7                          | 1325  |
| 2010                                 | 11                                | 7                          | 1373  |
| 2011                                 | 10                                | 7                          | 1445  |
| 2012                                 | 10                                | 7                          | 1430  |
| 2013                                 | 10                                | 7                          | 1308  |
| 2014                                 | 10                                | 6                          | 1237  |
| 2015                                 | 10                                | 6                          | 1326  |
| 2016                                 | 10                                | 6                          | 1306  |
| <b>2017</b>                          | <b>10</b>                         | <b>6</b>                   | <b>1296</b>   |
| <b>В т. ч. по областям в 2017 г.</b> |                                   |                            |   |
| г. Минск                             | 1                                 | 1                          | 505   |
| Брестская                            | 3                                 | 3                          | 173   |
| Витебская                            | —                                 | —                          | 250   |
| Гомельская                           | 4                                 | 1                          | 90  |
| Гродненская                          | —                                 | —                          | 130   |
| Минская                              | —                                 | —                          | 73  |
| Могилевская                          | 2                                 | 1                          | 75  |

Таблица 11.23/Table 11.23

*Деятельность лечебно-вспомогательных отделений.  
Деятельность радиологического отделения*

| Год                                  | Число пациентов, закончивших лечение |   |                                |                            |             |
|--------------------------------------|--------------------------------------|---|--------------------------------|----------------------------|-------------|
|                                      | лучевой терапией                     |   | дистанционной<br>гамматерапией | радиоактивными препаратами |             |
|                                      | всего                                | в т. ч. коротко-<br>фокусной<br>гамматерапией |                                | закрытыми                  | открытыми   |
| 2005                                 | 23691                                | 2390  | 16516                          | 2447                       | 986         |
| 2007                                 | 22346                                | 2551  | 15553                          | 2847                       | 984         |
| 2008                                 | 22951                                | 2156  | 16630                          | 2235                       | 1488        |
| 2009                                 | 21924                                | 2250  | 15846                          | 2089                       | 1889        |
| 2010                                 | 22828                                | 2502  | 16216                          | 2161                       | 1860        |
| 2011                                 | 22690                                | 2319  | 16969                          | 3515                       | 1958        |
| 2012                                 | 21632                                | 2040  | 15912                          | 1029                       | 1826        |
| 2013                                 | 21684                                | 1596  | 15450                          | 1672                       | 1775        |
| 2014                                 | 20636                                | 1658  | 14503                          | 2668                       | 1687        |
| 2015                                 | 23140                                | 2049  | 15458                          | 2733                       | 1946        |
| 2016                                 | 22054                                | 1857  | 15884                          | 5808                       | 1881        |
| <b>2017</b>                          | <b>22307</b>                         | <b>1755</b>                                   | <b>15734</b>                   | <b>6754</b>                | <b>2044</b> |
| <b>В т. ч. по областям в 2017 г.</b> |                                      |   |                                |                            |             |
| г. Минск                             | 8329                                 | 419   | 5686                           | 4228                       | 957         |
| Брестская                            | 3461                                 | 323   | 2712                           | 65                         | —           |
| Витебская                            | 3143                                 | 128   | 1942                           | 165                        | —           |
| Гомельская                           | 2345                                 | 362   | 1456                           | 1507                       | 1087        |
| Гродненская                          | 2248                                 | 198   | 1784                           | 504                        | —           |
| Минская                              | 620                                  | 167   | 453                            | —                          | —           |
| Могилевская                          | 2161                                 | 158   | 1701                           | 285                        | —           |

Таблица 11.24/Table 11.24

*Деятельность физиотерапевтического отделения (кабинета)*

| Год                           | Число лиц, закончивших лечение | Из них детей до 17 лет включительно* | Число отпущенных процедур – всего, тыс. | В т. ч. амбулаторным пациентам (включая лечившихся на дому) | Число физиотерапевтических процедур на одного лечившегося пациента | Число физиотерапевтических процедур |  |
|-------------------------------|--------------------------------|--------------------------------------|---|---|--|-------------------------------------|--|
|                               |                                |                                      |   |   |  | на 100 посещений в поликлинике**    | на одного пациента, поступившего в стационар |
| 2005                          | 5043689                        | 1051609                              | 64551,2                                 | 38743,8   | 12,8   | 37,8                                | 10,0   |
| 2007                          | 5168028                        | 1011469                              | 65521,5                                 | 39077,5   | 12,7   | 37,6                                | 9,9  |
| 2008                          | 5207758                        | 1050501                              | 66502,2                                 | 38451,5   | 12,8   | 36,6                                | 10,2   |
| 2009                          | 5194353                        | 1083097                              | 68051,0                                 | 40962,5   | 13,1   | 38,3                                | 9,7  |
| 2010                          | 5392502                        | 1112639                              | 69542,7                                 | 41174,3   | 12,9   | 38,4                                | 10,0   |
| 2011                          | 5202787                        | 1087693                              | 68485,8                                 | 41063,3   | 13,2   | 38,2                                | 9,6  |
| 2012                          | 5102036                        | 1127169                              | 67918,9                                 | 41699,1   | 13,3   | 38,6                                | 9,1  |
| 2013                          | 5168220                        | 1115796                              | 66909,7                                 | 40823,2   | 12,9   | 38,0                                | 9,2  |
| 2014                          | 5018535                        | 1127829                              | 66410,8                                 | 40421,2   | 13,2   | 37,6                                | 9,3  |
| 2015                          | 4998613                        | 1135887                              | 66400,7                                 | 40898,4   | 13,3   | 37,3                                | 8,9  |
| 2016                          | 5130290                        | 1149427                              | 66781,2                                 | 40845,3   | 13,0   | 37,3                                | 9,0  |
| 2017                          | 5229831                        | 1193488                              | 66103,2                                 | 40164,6   | 12,6   | 36,5                                | 9,0  |
| В т. ч. по областям в 2017 г. |                                |                                      |   |   |  |                                     |  |
| г. Минск                      | 1402050                        | 254414                               | 16160,8                                 | 10961,9   | 11,5   | 48,3                                | 9,3  |
| Брестская                     | 868026                         | 240885                               | 9702,6                                  | 5549,8  | 11,2   | 32,5                                | 9,7  |
| Витебская                     | 553901                         | 124096                               | 7554,6                                  | 4281,4  | 13,6   | 32,9                                | 9,3  |
| Гомельская                    | 774237                         | 186924                               | 9608,6                                  | 5972,2  | 12,4   | 34,0                                | 7,4  |
| Гродненская                   | 555316                         | 114739                               | 7795,8                                  | 4599,3  | 14,0   | 34,1                                | 9,9  |
| Минская                       | 546456                         | 143464                               | 7173,6                                  | 4302,7  | 13,1   | 29,9                                | 7,4  |
| Могилевская                   | 529845                         | 128966                               | 8107,2                                  | 4497,3  | 15,3   | 38,4                                | 10,9   |

\*С 2008 г. дети в возрасте 0–17 лет включительно.

\*\*Без посещений врачей-стоматологов и зубных врачей.

Таблица 11.25/Table 11.25

*Деятельность кабинета лечебной физкультуры и кабинета рефлексотерапии*

| Год                           | Кабинет ЛФК                             |  |  | Число<br>процедур<br>ЛФК<br>на одного<br>пациента,<br>закончивших<br>лечение | Кабинет рефлексотерапии                    |  |   |
|-------------------------------|---|--|--|--|--|--|---|
|                               | число пациентов,<br>закончивших лечение |  | число<br>отпущенных<br>процедур,<br>тыс. |  | число пациентов,<br>закончивших<br>лечение | число<br>отпущенных<br>процедур,<br>тыс. | число<br>процедур<br>на одного<br>пациента,<br>закончивших<br>лечение |
|                               | всего                                   | из них детей<br>до 17 лет<br>включительно* |  |  |  |  |   |
| 2005                          | 1271761                                 | 222611                                     | 12032,3                                  | 9,5  | 62276                                      | 631,5                                    | 10,1  |
| 2007                          | 1362694                                 | 237091                                     | 12423,8                                  | 9,1  | 65084                                      | 632,2                                    | 9,7   |
| 2008                          | 1362289                                 | 260301                                     | 12886,4                                  | 9,5  | 63212                                      | 612,2                                    | 9,7   |
| 2009                          | 1378670                                 | 260946                                     | 12880,8                                  | 9,3  | 67520                                      | 681,0                                    | 10,1  |
| 2010                          | 1443403                                 | 274585                                     | 13064,8                                  | 9,0  | 68365                                      | 693,8                                    | 10,2  |
| 2011                          | 1431843                                 | 252223                                     | 12874,8                                  | 9,0  | 67214                                      | 720,5                                    | 10,7  |
| 2012                          | 1480112                                 | 294019                                     | 13527,9                                  | 9,1  | 78873                                      | 832,3                                    | 10,6  |
| 2013                          | 1418383                                 | 273469                                     | 12841,4                                  | 9,1  | 77383                                      | 779,9                                    | 10,1  |
| 2014                          | 1362810                                 | 265932                                     | 12177,4                                  | 8,9  | 71827                                      | 761,0                                    | 10,6  |
| 2015                          | 1342604                                 | 270674                                     | 12392,7                                  | 9,2  | 77233                                      | 814,4                                    | 10,5  |
| 2016                          | 1364975                                 | 270436                                     | 11747,1                                  | 8,6  | 66779                                      | 690,9                                    | 10,3  |
| 2017                          | 1318942                                 | 279290                                     | 11676,0                                  | 8,9  | 65418                                      | 706,3                                    | 10,8  |
| В т. ч. по областям в 2017 г. |   |  |  |  |  |  |   |
| г. Минск                      | 261622                                  | 50796                                      | 2751,0                                   | 10,5   | 22463                                      | 278,4                                    | 12,4  |
| Брестская                     | 237535                                  | 42757                                      | 1892,0                                   | 8,0  | 7710                                       | 94,6                                     | 12,3  |
| Витебская                     | 176786                                  | 41364                                      | 1640,9                                   | 9,3  | 10122                                      | 100,6                                    | 9,9   |
| Гомельская                    | 103057                                  | 29971                                      | 984,1                                    | 9,5  | 6455                                       | 54,8                                     | 8,5   |
| Гродненская                   | 216281                                  | 39103                                      | 1716,0                                   | 7,9  | 6330                                       | 48,8                                     | 7,7   |
| Минская                       | 140026                                  | 35788                                      | 1206,2                                   | 8,6  | 9125                                       | 87,3                                     | 9,6   |
| Могилевская                   | 183635                                  | 39511                                      | 1485,8                                   | 8,1  | 3213                                       | 41,8                                     | 13,0  |

\*С 2008 г. дети в возрасте 0–17 лет включительно.

Таблица 11.26/Table 11.26

*Деятельность лаборатории радиоизотопной диагностики*

| Год                                  | Выполнено радиодиагностических исследований |                      | Удельный вес исследований от общего числа радиодиагностических исследований, % |                             |                     |
|--------------------------------------|---|----------------------|--|-----------------------------|---------------------|
|                                      | абс. число, тыс.                            | на 10 тыс. населения | сканирование и сцинтиграфия  | функциональные исследования | прочие исследования |
| 2005                                 | 506,8                                       | 518,4                | 7,1  | 84,3                        | 8,5                 |
| 2007                                 | 473,9                                       | 488,4                | 9,7  | 90,0                        | 0,3                 |
| 2008                                 | 558,0                                       | 576,4                | 10,7   | 89,4                        | —                   |
| 2009                                 | 534,0                                       | 561,7                | 10,1   | 89,1                        | 0,8                 |
| 2010                                 | 528,3                                       | 556,7                | 10,0   | 88,3                        | 1,7                 |
| 2011                                 | 507,9                                       | 536,1                | 10,2   | 88,9                        | 0,8                 |
| 2012                                 | 506,9                                       | 535,6                | 10,3   | 89,7                        | —                   |
| 2013                                 | 514,2                                       | 543,2                | 10,1   | 89,1                        | —                   |
| 2014                                 | 530,6                                       | 560,0                | 11,7   | 88,3                        | —                   |
| 2015                                 | 551,5                                       | 581,2                | 12,3   | 87,7                        | —                   |
| 2016                                 | 516,5                                       | 543,6                | 12,5   | 87,2                        | 0,4                 |
| <b>2017</b>                          | <b>525,7</b>                                | <b>553,5</b>         | <b>12,7</b>  | <b>87,3</b>                 | <b>0,02</b>         |
| <b>В т. ч. по областям в 2017 г.</b> |   |                      |  |                             |                     |
| г. Минск                             | 56,0  | 283,0                | 45,3   | 54,6                        | 0,02                |
| Брестская                            | 4,3   | 31,0                 | 26,7   | 73,3                        | —                   |
| Витебская                            | 183,9                                       | 1553,1               | 3,5  | 96,5                        | —                   |
| Гомельская                           | 25,5  | 179,8                | 32,3   | 67,7                        | —                   |
| Гродненская                          | 17,0  | 162,6                | 33,2   | 66,8                        | —                   |
| Минская                              | 3,4   | 23,9                 | 48,4   | 51,6                        | —                   |
| Могилевская                          | 235,6                                       | 2219,3               | 7,8  | 92,2                        | —                   |

Таблица 11.27/Table 11.27

*Деятельность эндоскопического отделения (кабинета)*

| Год                                  | Выполнено эндоскопических исследований |                                 |              |              |             |
|--------------------------------------|--|---------------------------------|--------------|--------------|-------------|
|                                      | всего, тыс.                            | в т. ч.                         |              |              |             |
|                                      |  | эзофагогастро-<br>дуоденоскопия | колоноскопия | бронхоскопия | прочие      |
| 2005                                 | 713,9                                  | 590,9                           | 36,0         | 41,1         | 45,9        |
| 2007                                 | 733,4                                  | 605,1                           | 43,5         | 40,6         | 44,2        |
| 2008                                 | 748,7                                  | 612,0                           | 55,1         | 41,2         | 40,4        |
| 2009                                 | 760,3                                  | 623,7                           | 56,2         | 41,3         | 39,1        |
| 2010                                 | 775,6                                  | 634,2                           | 59,0         | 45,2         | 37,2        |
| 2011                                 | 979,7                                  | 718,1                           | 87,1         | 59,3         | 115,2       |
| 2012                                 | 985,8                                  | 740,2                           | 89,4         | 55,5         | 100,7       |
| 2013                                 | 961,8                                  | 724,6                           | 109,7        | 51,6         | 75,9        |
| 2014                                 | 916,0                                  | 684,7                           | 97,9         | 57,4         | 76,0        |
| 2015                                 | 891,5                                  | 670,6                           | 103,5        | 60,5         | 56,9        |
| 2016                                 | 919,7                                  | 671,6                           | 122,9        | 59,2         | 66,0        |
| <b>2017</b>                          | <b>920,4</b>                           | <b>662,1</b>                    | <b>124,2</b> | <b>60,4</b>  | <b>73,7</b> |
| <b>В т. ч. по областям в 2017 г.</b> |  |                                 |              |              |             |
| г. Минск                             | 270,8                                  | 162,1                           | 56,5         | 20,3         | 31,9        |
| Брестская                            | 128,0                                  | 98,1                            | 12,1         | 7,6          | 10,2        |
| Витебская                            | 114,1                                  | 83,9                            | 10,3         | 6,4          | 13,6        |
| Гомельская                           | 126,6                                  | 95,5                            | 18,5         | 8,0          | 4,6         |
| Гродненская                          | 91,5                                   | 74,4                            | 8,4          | 5,2          | 3,5         |
| Минская                              | 105,4                                  | 83,1                            | 9,2          | 6,1          | 6,9         |
| Могилевская                          | 84,0                                   | 65,0                            | 9,2          | 6,8          | 3,0         |

Таблица 11.28/Table 11.28

*Деятельность клинико-диагностических лабораторий*

| Год                           | Число произведенных анализов |                         |                        | Число анализов на 100 посещений в поликлинике (включая пациентов на дому)** | Удельный вес анализов, произведенных амбулаторно, в общем числе анализов, % | Число анализов на одного пациента, поступившего в стационар | Число анализов на одного жителя |
|-------------------------------|------------------------------|-------------------------|------------------------|---|---|---|---------------------------------|
|                               | всего                        | в т. ч.                 |                        |   |   |   |                                 |
|                               |                              | амбулаторным пациентам* | пациентам в стационаре |   |   |   |                                 |
| 2005                          | 228799,5                     | 129210,7                | 99588,8                | 126,2   | 56,5  | 38,6  | 23,4                            |
| 2007                          | 252794,5                     | 139136,8                | 113657,7               | 134,0   | 55,0  | 42,7  | 26,1                            |
| 2008                          | 280824,0                     | 150818,8                | 130005,2               | 143,7   | 53,7  | 47,4  | 29,0                            |
| 2009                          | 296175,8                     | 158028,8                | 138147,0               | 147,6   | 53,4  | 49,5  | 31,2                            |
| 2010                          | 288126,6                     | 161637,3                | 126489,3               | 150,8   | 56,1  | 44,7  | 30,4                            |
| 2011                          | 264906,6                     | 149940,3                | 114966,3               | 139,6   | 56,6  | 40,4  | 28,0                            |
| 2012                          | 272676,1                     | 157478,7                | 115197,4               | 145,9   | 57,8  | 40,1  | 28,8                            |
| 2013                          | 273578,0                     | 164112,3                | 109465,7               | 152,6   | 60,0  | 38,5  | 28,9                            |
| 2014***                       | 331815,7                     | 173376,4                | 158439,3               | 161,4   | 52,3  | 56,5  | 35,0                            |
| 2015                          | 294371,3                     | 166780,7                | 127590,6               | 152,0   | 56,7  | 44,7  | 31,0                            |
| 2016                          | 274871,8                     | 163498,8                | 111373,0               | 149,0   | 59,5  | 38,8  | 28,9                            |
| 2017                          | 272201,5                     | 161259,1                | 110942,4               | 146,6   | 59,2  | 38,7  | 28,7                            |
| В т. ч. по областям в 2017 г. |                              |                         |                        |   |   |   |                                 |
| г. Минск                      | 56375,7                      | 31850,4                 | 24525,3                | 140,4   | 56,5  | 43,8  | 28,5                            |
| Брестская                     | 40936,5                      | 25909,3                 | 15027,2                | 151,6   | 63,3  | 35,1  | 29,5                            |
| Витебская                     | 32228,8                      | 19422,3                 | 12806,5                | 149,5   | 60,3  | 36,4  | 27,2                            |
| Гомельская                    | 45217,1                      | 26357,3                 | 18859,8                | 149,9   | 58,3  | 38,6  | 31,9                            |
| Гродненская                   | 29838,3                      | 18815,7                 | 11022,6                | 139,4   | 63,1  | 34,2  | 28,5                            |
| Минская                       | 37188,7                      | 21079,9                 | 16108,8                | 146,6   | 56,7  | 41,7  | 26,1                            |
| Могилевская                   | 30416,4                      | 17824,2                 | 12592,2                | 152,0   | 58,6  | 38,1  | 28,7                            |

\*Включая пациентов на дому.

\*\*Без посещений врачей-стоматологов и зубных врачей.

\*\*\*С 2014 г. учитывается число проведенных исследований.



Таблица 11.29/Table 11.29

**Удельный вес специальных видов лабораторных исследований  
(от общего числа исследований)**

| Год                                  | Гематологические |      | Цитологические   |     | Биохимические    |      | Микробиологические |     | Иммунологические |     | Прочие анализы   |      |
|--------------------------------------|------------------|------|------------------|-----|------------------|------|--------------------|-----|------------------|-----|------------------|------|
|                                      | абс. число, тыс. | %    | абс. число, тыс. | %   | абс. число, тыс. | %    | абс. число, тыс.   | %   | абс. число, тыс. | %   | абс. число, тыс. | %    |
| 2005                                 | 75103,4          | 32,8 | 5469,4           | 2,4 | 40649,6          | 17,8 | 5277,0             | 2,3 | 12114,7          | 5,3 | 90185,4          | 39,4 |
| 2008                                 | 91329,7          | 32,5 | 5927,9           | 2,1 | 63360,6          | 22,6 | 5662,2             | 2,0 | 12932,9          | 4,6 | 101610,7         | 36,2 |
| 2009                                 | 93526,4          | 31,6 | 6410,3           | 2,2 | 64882,3          | 21,9 | 5863,0             | 2,0 | 13380,6          | 4,5 | 112113,2         | 37,9 |
| 2010                                 | 96809,1          | 33,6 | 5822,0           | 2,0 | 70364,6          | 24,4 | 5134,4             | 1,8 | 11909,3          | 4,1 | 98087,2          | 34,0 |
| 2011                                 | 89145,2          | 33,6 | 5174,3           | 2,0 | 62849,2          | 23,7 | 4918,0             | 1,9 | 11396,6          | 4,3 | 91423,3          | 34,5 |
| 2012                                 | 91299,2          | 33,5 | 6006,6           | 2,2 | 66556,3          | 24,4 | 4936,6             | 1,8 | 11915,5          | 4,4 | 91961,9          | 33,7 |
| 2013                                 | 90107,3          | 32,9 | 5652,8           | 2,1 | 70719,0          | 25,8 | 4698,0             | 1,7 | 12498,0          | 4,6 | 89902,9          | 32,9 |
| 2014*                                | 91790,5          | 27,7 | 5208,1           | 1,6 | 74790,1          | 22,5 | 4587,7             | 1,4 | 11845,4          | 3,6 | 143593,9         | 43,3 |
| 2015                                 | 79497,1          | 27,0 | 5265,3           | 1,8 | 82207,6          | 27,9 | 4552,1             | 1,5 | 11541,5          | 3,9 | 111307,6         | 37,8 |
| 2016                                 | 69555,0          | 25,3 | 5428,7           | 2,0 | 77674,1          | 28,3 | 4393,4             | 1,6 | 16549,1**        | 6,0 | 101271,5         | 36,8 |
| 2017                                 | 68205,0          | 25,1 | 4991,8           | 1,8 | 80402,2          | 29,5 | 4321,0             | 1,6 | 16697,5          | 6,1 | 97584,0          | 35,8 |
| <b>В т. ч. по областям в 2017 г.</b> |                  |      |                  |     |                  |      |                    |     |                  |     |                  |      |
| г. Минск                             | 11394,9          | 20,2 | 954,0            | 1,7 | 22064,4          | 39,1 | 1340,8             | 2,4 | 4087,8           | 7,3 | 16533,8          | 29,3 |
| Брестская                            | 11117,2          | 27,2 | 692,9            | 1,7 | 10537,2          | 25,7 | 561,6              | 1,4 | 2065,8           | 5,0 | 15961,7          | 39,0 |
| Витебская                            | 8625,4           | 26,8 | 488,0            | 1,5 | 9389,6           | 29,1 | 503,6              | 1,6 | 2042,3           | 6,3 | 11179,8          | 34,7 |
| Гомельская                           | 10812,0          | 23,9 | 715,9            | 1,6 | 12000,2          | 26,5 | 867,3              | 1,9 | 2865,2           | 6,3 | 17956,6          | 39,7 |
| Гродненская                          | 7634,5           | 25,6 | 855,8            | 2,9 | 8340,0           | 28,0 | 236,3              | 0,8 | 1556,0           | 5,2 | 11215,6          | 37,6 |
| Минская                              | 10704,0          | 28,8 | 669,2            | 1,8 | 9420,1           | 25,3 | 443,9              | 1,2 | 2465,5           | 6,6 | 13486,0          | 36,3 |
| Могилевская                          | 7917,0           | 26,0 | 616,0            | 2,0 | 8650,7           | 28,4 | 367,5              | 1,2 | 1614,8           | 5,3 | 11250,4          | 37,0 |

\*С 2014 г. учитывается число проведенных исследований.

\*\* С 2016 г. иммунологические (иммунохимические и иммуногематологические).

Деятельность кабинета функциональной диагностики

Таблица 11.30/Table 11.30

| Год                                  | Число обследованных пациентов |                         | Всего исследований, тыс. | В т. ч.                                  |                        | Число исследований на одного обследованного | Число исследований             |                                    |
|--------------------------------------|-------------------------------|-------------------------|--------------------------|--|------------------------|---|--------------------------------|------------------------------------|
|                                      | всего                         | из них детей (0–17 лет) |                          | амбулаторным пациентам (включая на дому) | пациентам в стационаре |   | на 100 посещений в поликлинике | на одного поступившего в стационар |
| 2005                                 | 6279580                       | 543330                  | 8664,0                   | 4778,7                                   | 3885,3                 | 1,38  | 4,67                           | 1,51                               |
| 2007                                 | 7047802                       | 605784                  | 9060,4                   | 5450,1                                   | 3610,3                 | 1,29  | 5,0                            | 1,36                               |
| 2008*                                | 7867154                       | 761558                  | 10840,0                  | 6272,3                                   | 4567,7                 | 1,38  | 6,0                            | 1,67                               |
| 2009                                 | 7968394                       | 833783                  | 10537,2                  | 6805,3                                   | 3731,9                 | 1,32  | 6,36                           | 1,34                               |
| 2010                                 | 8104197                       | 878139                  | 10618,5                  | 6618,4                                   | 4000,1                 | 1,31  | 6,18                           | 1,41                               |
| 2011                                 | 8325372                       | 905130                  | 11066,6                  | 7113,7                                   | 3952,9                 | 1,33  | 6,62                           | 1,39                               |
| 2012                                 | 9117375                       | 943159                  | 11647,8                  | 7817,7                                   | 3830,1                 | 1,28  | 7,24                           | 1,33                               |
| 2013                                 | 9114155                       | 976200                  | 12019,0                  | 7797,1                                   | 4221,9                 | 1,32  | 7,25                           | 1,49                               |
| 2014                                 | 9330485                       | 1046447                 | 12055,6                  | 7744,4                                   | 4311,2                 | 1,29  | 7,85                           | 1,54                               |
| 2015                                 | 9780456                       | 1185206                 | 12859,6                  | 8632,0                                   | 4227,6                 | 1,31  | 7,87                           | 1,48                               |
| 2016                                 | 10068457                      | 1351639                 | 13254,3                  | 8885,9                                   | 4368,4                 | 1,32  | 8,10                           | 1,52                               |
| <b>2017</b>                          | <b>10191329</b>               | <b>1588772</b>          | <b>13455,7</b>           | <b>9062,6</b>                            | <b>4393,1</b>          | <b>1,32</b>                                 | <b>8,24</b>                    | <b>1,53</b>                        |
| <b>В т. ч. по областям в 2017 г.</b> |                               |                         |                          |  |                        |   |                                |                                    |
| г. Минск                             | 1935961                       | 316545                  | 2759,3                   | 1830,3                                   | 929,0                  | 1,43  | 8,07                           | 1,66                               |
| Брестская                            | 1562525                       | 275259                  | 2021,4                   | 1441,7                                   | 579,7                  | 1,29  | 8,43                           | 1,35                               |
| Витебская                            | 1165740                       | 173696                  | 1543,6                   | 979,2                                    | 564,4                  | 1,32  | 7,54                           | 1,60                               |
| Гомельская                           | 1641119                       | 251123                  | 2143,7                   | 1452,9                                   | 690,9                  | 1,31  | 8,26                           | 1,42                               |
| Гродненская                          | 1245163                       | 153207                  | 1600,6                   | 1025,6                                   | 575,0                  | 1,29  | 7,60                           | 1,78                               |
| Минская                              | 1435660                       | 224070                  | 1783,8                   | 1260,8                                   | 523,0                  | 1,24  | 8,77                           | 1,36                               |
| Могилевская                          | 1205161                       | 194872                  | 1603,2                   | 1072,1                                   | 531,1                  | 1,33  | 9,14                           | 1,61                               |

\*С 2008 г. дети в возрасте 0–17 лет включительно.

Таблица 11.31/Table 11.31

*Территориальные терапевтические участки в городских поселениях*

| Год                                  | Число занятых должностей<br>участковых терапевтов<br>в системе Минздрава* | Численность взрослого населения (18 лет и старше) |  |
|--------------------------------------|---|---|--|
|                                      |   | в городских поселениях<br>на начало года          | на одну занятую<br>должность терапевта |
| 2007                                 | 3351  | 5783899   | 1726                                   |
| 2008                                 | 3400  | 5840433   | 1717                                   |
| 2009                                 | 3360  | 5757393   | 1714                                   |
| 2010                                 | 3709  | 5812600   | 1567                                   |
| 2011                                 | 3634,50   | 5860002   | 1612                                   |
| 2012                                 | 3734,75   | 5888871   | 1577                                   |
| 2013                                 | 3729,75   | 5916600   | 1586                                   |
| 2014                                 | 3758,0  | 5933716   | 1579                                   |
| 2015                                 | 3788,0  | 5942235   | 1568                                   |
| 2016                                 | 3800,25   | 5944380   | 1564                                   |
| <b>2017</b>                          | <b>3689,25</b>  | <b>5941170</b>                                    | <b>1610</b>                            |
| <b>В т. ч. по областям в 2017 г.</b> |   |   |  |
| г. Минск                             | 962,00  | 1614212   | 1678                                   |
| Брестская                            | 495,00  | 765734  | 1546                                   |
| Витебская                            | 458,75  | 746640  | 1627                                   |
| Гомельская                           | 548,00  | 875349  | 1597                                   |
| Гродненская                          | 412,50  | 617125  | 1496                                   |
| Минская                              | 383,25  | 638265  | 1665                                   |
| Могилевская                          | 429,75  | 683845  | 1591                                   |

\*С 1989 г. используются сведения о занятых должностях участковых терапевтов.

Таблица 11.32/Table 11.32

**Территориальные педиатрические участки  
в городских поселениях**

| Год                                  | Число занятых<br>должностей<br>участковых<br>педиатров в системе<br>Минздрава | Число детей (0–17 лет)                         |   |
|--------------------------------------|---|--|---|
|                                      |   | в городских<br>поселениях<br>на начало<br>года | на одну занятую<br>должность<br>участкового<br>педиатра |
| 2007                                 | 2061  | 1324158  | 642   |
| 2008                                 | 2001  | 1308076  | 653   |
| 2009                                 | 1949  | 1319624  | 677   |
| 2010                                 | 2106  | 1309733  | 622   |
| 2011                                 | 2082  | 1314936  | 632   |
| 2012                                 | 2119  | 1332062  | 629   |
| 2013                                 | 2095,75   | 1358175  | 648   |
| 2014                                 | 2045,25   | 1391264  | 680   |
| 2015                                 | 2068,0  | 1427810  | 690   |
| 2016                                 | 2085,75   | 1456452  | 698   |
| <b>2017</b>                          | <b>2091,00</b>  | <b>1470948</b>                                 | <b>703</b>  |
| <b>В т. ч. по областям в 2017 г.</b> |   |  |   |
| г. Минск                             | 473,75  | 368232   | 777   |
| Брестская                            | 288,50  | 210706   | 730   |
| Витебская                            | 249,25  | 167321   | 671   |
| Гомельская                           | 314,25  | 219555   | 698   |
| Гродненская                          | 268,50  | 169825   | 632   |
| Минская                              | 250,50  | 167631   | 669   |
| Могилевская                          | 246,25  | 167678   | 680   |

Таблица 11.33/Table 11.33

**Контингенты детского населения Республики Беларусь,  
осмотренные в плановом порядке**

| Наименование<br>области        | 2016                          |                    |             | 2017                          |                    |             |
|--------------------------------|-------------------------------|--------------------|-------------|-------------------------------|--------------------|-------------|
|                                | подлежало<br>осмотру,<br>тыс. | осмотрено,<br>тыс. | %<br>охвата | подлежало<br>осмотру,<br>тыс. | осмотрено,<br>тыс. | %<br>охвата |
| г. Минск                       | 371,4                         | 370,4              | 99,7        | 375,8                         | 374,7              | 99,7        |
| Брестская                      | 298,0                         | 298,0              | 100,0       | 298,6                         | 298,6              | 100,0       |
| Витебская                      | 211,1                         | 211,1              | 100,0       | 211,5                         | 211,5              | 100,0       |
| Гомельская                     | 284,1                         | 284,1              | 100,0       | 285,1                         | 285,1              | 100,0       |
| Гродненская                    | 211,3                         | 211,3              | 100,0       | 212,7                         | 212,7              | 100,0       |
| Минская                        | 283,2                         | 283,2              | 100,0       | 285,9                         | 285,9              | 100,0       |
| Могилевская                    | 203,8                         | 203,8              | 100,0       | 204,6                         | 204,6              | 100,0       |
| <b>Республика<br/>Беларусь</b> | <b>1862,9</b>                 | <b>1861,9</b>      | <b>99,9</b> | <b>1874,2</b>                 | <b>1873,2</b>      | <b>99,9</b> |

Таблица 11.34/Table 11.34

*Профилактические осмотры населения областей Республики Беларусь  
на выявление туберкулеза*

| Год                               | г. Минск      | Брестская область | Витебская область | Гомельская область | Гродненская область | Минская область | Могилевская область | Республика Беларусь |
|-----------------------------------|---------------|-------------------|-------------------|--------------------|---------------------|-----------------|---------------------|---------------------|
| <b>Абсолютное число, тыс.</b>     |               |                   |                   |                    |                     |                 |                     |                     |
| 2005                              | 1256,2        | 1089,8            | 999,0             | 1347,8             | 805,0               | 1207,3          | 829,0               | 7534,1              |
| 2008                              | 1269,9        | 1255,8            | 975,4             | 1317,4             | 969,9               | 1260,3          | 1036,0              | 8084,7              |
| 2009                              | 1099,2        | 1273,7            | 1067,3            | 1327,7             | 941,2               | 1256,2          | 990,6               | 7955,9              |
| 2010                              | 1415,3        | 1316,6            | 1056,4            | 1191,3             | 944,9               | 1238,1          | 875,7               | 8038,3              |
| 2011                              | 1266,0        | 1270,5            | 1170,4            | 1340,7             | 967,4               | 1224,3          | 907,5               | 8146,8              |
| 2012                              | 1190,8        | 1135,4            | 1170,7            | 1167,9             | 814,7               | 1005,7          | 847,2               | 7332,4              |
| 2013                              | 1567,0        | 1093,1            | 953,2             | 1109,7             | 742,9               | 923,3           | 806,8               | 7196,0              |
| 2014*                             | 1319,9        | 1127,1            | 935,8             | 1097,7             | 757,3               | 878,0           | 779,9               | 6895,7              |
| 2015                              | 1381,9        | 1111,0            | 974,7             | 1202,3             | 747,1               | 881,5           | 785,3               | 7083,8              |
| 2016                              | 1294,5        | 1135,8            | 987,8             | 1144,7             | 905,4               | 866,7           | 788,1               | 7123,0              |
| <b>2017</b>                       | <b>1306,4</b> | <b>1147,9</b>     | <b>984,3</b>      | <b>1172,8</b>      | <b>719,3</b>        | <b>888,1</b>    | <b>767,8</b>        | <b>6986,5</b>       |
| <b>% от численности населения</b> |               |                   |                   |                    |                     |                 |                     |                     |
| 2005                              | 70,8          | 75,1              | 76,8              | 90,4               | 71,3                | 81,6            | 71,9                | 77,1                |
| 2008                              | 69,7          | 87,6              | 76,0              | 89,8               | 87,8                | 86,4            | 92,0                | 83,5                |
| 2009                              | 60,1          | 90,9              | 86,5              | 92,1               | 87,6                | 88,1            | 89,9                | 83,7                |
| 2010                              | 76,3          | 94,2              | 86,2              | 82,9               | 88,4                | 87,5            | 80,1                | 84,7                |
| 2011                              | 67,5          | 91,2              | 96,1              | 93,6               | 91,0                | 87,0            | 83,7                | 86,0                |
| 2012                              | 62,9          | 81,6              | 96,7              | 81,8               | 76,9                | 71,7            | 78,6                | 77,5                |
| 2013                              | 82,0          | 78,7              | 79,1              | 77,8               | 70,3                | 65,8            | 75,1                | 76,0                |
| 2014*                             | 68,4          | 81,2              | 78,0              | 77,0               | 71,9                | 62,5            | 72,8                | 72,8                |
| 2015                              | 70,9          | 80,0              | 81,5              | 84,5               | 71,1                | 62,4            | 73,5                | 74,6                |
| 2016                              | 65,8          | 81,9              | 83,0              | 80,5               | 86,3                | 61,0            | 73,9                | 75,0                |
| <b>2017</b>                       | <b>66,0</b>   | <b>82,9</b>       | <b>83,1</b>       | <b>82,7</b>        | <b>68,8</b>         | <b>62,3</b>     | <b>72,3</b>         | <b>73,6</b>         |

\*С 2014 г. со всеми ведомствами.

Таблица 11.35/Table 11.35

**Профилактические осмотры населения областей Республики Беларусь  
на выявление сифилиса**

| Год                               | г. Минск     | Брестская область | Витебская область | Гомельская область | Гродненская область | Минская область | Могилевская область | Республика Беларусь |
|-----------------------------------|--------------|-------------------|-------------------|--------------------|---------------------|-----------------|---------------------|---------------------|
| <b>Абсолютное число, тыс.</b>     |              |                   |                   |                    |                     |                 |                     |                     |
| 2005                              | 428,4        | 613,7             | 493,1             | 510,0              | 641,2               | 619,0           | 403,8               | 3709,2              |
| 2008                              | 470,5        | 619,4             | 696,6             | 513,2              | 380,9               | 595,9           | 371,5               | 3648,0              |
| 2009                              | 459,4        | 595,0             | 610,5             | 508,1              | 352,4               | 569,5           | 383,7               | 3478,6              |
| 2010                              | 606,8        | 605,6             | 649,8             | 678,2              | 364,3               | 596,5           | 456,9               | 3958,1              |
| 2011                              | 569,2        | 530,3             | 605,0             | 544,0              | 477,0               | 587,0           | 453,3               | 3765,8              |
| 2012                              | 580,4        | 570,6             | 641,8             | 579,0              | 482,4               | 670,3           | 420,0               | 3944,5              |
| 2013                              | 550,6        | 606,8             | 604,9             | 529,1              | 461,3               | 557,1           | 391,1               | 3700,9              |
| 2014*                             | 479,2        | 590,5             | 592,9             | 630,9              | 466,8               | 541,8           | 419,7               | 3721,8              |
| 2015                              | 474,7        | 612,6             | 479,5             | 632,2              | 450,1               | 558,9           | 419,3               | 3627,3              |
| 2016                              | 544,8        | 545,3             | 430,0             | 544,5              | 468,3               | 531,1           | 390,2               | 3454,2              |
| <b>2017</b>                       | <b>526,2</b> | <b>540,6</b>      | <b>450,0</b>      | <b>525,0</b>       | <b>442,5</b>        | <b>534,8</b>    | <b>325,9</b>        | <b>3345,0</b>       |
| <b>% от численности населения</b> |              |                   |                   |                    |                     |                 |                     |                     |
| 2005                              | 24,2         | 42,3              | 37,9              | 34,2               | 56,8                | 41,9            | 35,0                | 37,9                |
| 2008                              | 25,8         | 43,2              | 54,9              | 35,0               | 34,5                | 40,9            | 33,0                | 37,7                |
| 2009                              | 25,1         | 42,4              | 49,5              | 32,2               | 32,8                | 40,0            | 34,8                | 36,6                |
| 2010                              | 32,7         | 43,4              | 53,0              | 47,2               | 34,1                | 42,1            | 41,8                | 41,7                |
| 2011                              | 30,4         | 38,1              | 49,7              | 38,0               | 44,8                | 41,7            | 41,8                | 39,8                |
| 2012                              | 30,7         | 41,0              | 53,0              | 40,5               | 45,5                | 47,8            | 39,0                | 41,7                |
| 2013                              | 28,8         | 43,7              | 50,2              | 37,1               | 43,7                | 39,7            | 36,4                | 39,1                |
| 2014*                             | 24,8         | 42,5              | 49,4              | 44,3               | 44,3                | 38,6            | 39,2                | 39,3                |
| 2015                              | 24,4         | 44,1              | 40,1              | 44,4               | 42,8                | 39,6            | 39,2                | 38,2                |
| 2016                              | 27,7         | 39,3              | 36,1              | 38,3               | 44,7                | 37,4            | 36,6                | 36,4                |
| <b>2017</b>                       | <b>26,6</b>  | <b>39,0</b>       | <b>38,0</b>       | <b>37,0</b>        | <b>42,3</b>         | <b>37,5</b>     | <b>30,7</b>         | <b>35,2</b>         |

\*Включая все ведомства.

Таблица 11.36/Table 11.36

*Результаты углубленных осмотров детей дошкольного возраста*

| Наименование области       | Год         | Выявлено на 1000 детей, осммотренных в организациях здравоохранения |             |                  |              |                      |
|----------------------------|-------------|---|-------------|------------------|--------------|----------------------|
|                            |             | с пониженной остротой   |             | с дефектами речи | со сколиозом | с нарушениями осанки |
|                            |             | слуха   | зрения      |                  |              |                      |
| г. Минск                   | 2016        | 7,7   | 65,4        | 199,7            | 2,4          | 30,3                 |
|                            | 2017        | 10,8  | 72,6        | 188,1            | 2,1          | 29,3                 |
| Брестская                  | 2016        | 4,6   | 38,3        | 117,5            | 2,9          | 12,9                 |
|                            | 2017        | 3,6   | 39,2        | 123,1            | 1,4          | 12,3                 |
| Витебская                  | 2016        | 1,6   | 24,8        | 105,4            | 0,1          | 1,4                  |
|                            | 2017        | 1,3   | 29,2        | 107,3            | 0,2          | 1,1                  |
| Гомельская                 | 2016        | 2,7   | 28,4        | 129,3            | 1,4          | 10,5                 |
|                            | 2017        | 2,2   | 28,9        | 143,8            | 1,6          | 8,5                  |
| Гродненская                | 2016        | 1,4   | 35,8        | 196,2            | 0,5          | 3,8                  |
|                            | 2017        | 1,7   | 43,4        | 246,4            | 0,7          | 6,0                  |
| Минская                    | 2016        | 1,5   | 25,0        | 82,2             | 0,9          | 7,6                  |
|                            | 2017        | 1,4   | 25,7        | 86,3             | 0,7          | 6,9                  |
| Могилевская                | 2016        | 1,7   | 29,7        | 155,2            | 0,4          | 4,9                  |
|                            | 2017        | 1,9   | 34,7        | 157,7            | 0,4          | 4,3                  |
| <b>Республика Беларусь</b> | <b>2016</b> | <b>3,4</b>  | <b>38,2</b> | <b>143,2</b>     | <b>1,4</b>   | <b>12,1</b>          |
|                            | <b>2017</b> | <b>3,9</b>  | <b>41,5</b> | <b>151,1</b>     | <b>1,2</b>   | <b>11,6</b>          |



Таблица 11.37/Table 11.37

*Результаты углубленных осмотров детей 6 лет (1-х классов школ)*

| Наименование области       | Год         | Выявлено на 1000 детей, осммотренных в организациях здравоохранения |             |                  |              |                      |
|----------------------------|-------------|---|-------------|------------------|--------------|----------------------|
|                            |             | с пониженной остротой   |             | с дефектами речи | со сколиозом | с нарушениями осанки |
|                            |             | слуха   | зрения      |                  |              |                      |
| г. Минск                   | 2016        | 6,4   | 98,8        | 178,4            | 15,2         | 119,0                |
|                            | 2017        | 9,5   | 126,8       | 198,4            | 13,2         | 109,5                |
| Брестская                  | 2016        | 2,6   | 44,3        | 65,7             | 4,1          | 23,3                 |
|                            | 2017        | 2,7   | 50,4        | 100,3            | 9,4          | 20,7                 |
| Витебская                  | 2016        | 2,1   | 45,9        | 60,1             | 1,0          | 9,2                  |
|                            | 2017        | 1,7   | 55,6        | 84,9             | 2,4          | 10,7                 |
| Гомельская                 | 2016        | 1,9   | 61,2        | 112,6            | 5,6          | 25,1                 |
|                            | 2017        | 3,4   | 64,4        | 131,7            | 4,9          | 24,6                 |
| Гродненская                | 2016        | 2,1   | 82,3        | 230,5            | 2,6          | 31,6                 |
|                            | 2017        | 1,9   | 82,3        | 260,8            | 4,8          | 32,3                 |
| Минская                    | 2016        | 1,3   | 59,3        | 67,0             | 4,9          | 21,5                 |
|                            | 2017        | 2,0   | 64,3        | 57,6             | 3,9          | 23,6                 |
| Могилевская                | 2016        | 2,3   | 64,5        | 93,9             | 4,3          | 20,2                 |
|                            | 2017        | 2,2   | 61,4        | 94,2             | 5,0          | 18,9                 |
| <b>Республика Беларусь</b> | <b>2016</b> | <b>3,0</b>  | <b>67,3</b> | <b>117,7</b>     | <b>6,3</b>   | <b>42,8</b>          |
|                            | <b>2017</b> | <b>3,8</b>  | <b>75,6</b> | <b>134,3</b>     | <b>6,9</b>   | <b>39,8</b>          |

## 12. ОБЪЕМЫ ОКАЗАНИЯ МЕДИЦИНСКОЙ ПОМОЩИ

Таблица 12.1/Table 12.1

*Число пролеченных пациентов в организациях здравоохранения  
Республики Беларусь за 2017 г. за счет средств госбюджета*

| Профиль коев                        | № строки | ВСЕГО число закончивших лечение | ИТОГО по регионам число закончивших лечение (вместе с республиканскими органами) |                |                |                 |                  |               |                  |              |
|-------------------------------------|----------|---------------------------------|--|----------------|----------------|-----------------|------------------|---------------|------------------|--------------|
|                                     |          |                                 | г. Минск   | Брестская обл. | Витебская обл. | Гомельская обл. | Гродненская обл. | Минская обл.  | Могилевская обл. | Прочие       |
| <b>Всего</b>                        | <b>0</b> | <b>2712482</b>                  | <b>406215</b>  | <b>436229</b>  | <b>315916</b>  | <b>470636</b>   | <b>326814</b>    | <b>415274</b> | <b>328145</b>    | <b>13253</b> |
| Паллиативные (выделены)             | 1        | 9300                            | 1631   | 1054           | 1177           | 2139            | 1002             | 467           | 1808             | 22           |
| Терапевтические                     | 2        | 354280                          | 6410   | 64007          | 50328          | 74621           | 53008            | 60429         | 44448            | 1009         |
| Кардиологическое                    | 3        | 201872                          | 41976  | 29112          | 18550          | 35384           | 21086            | 29781         | 25162            | 821          |
| Кардиоревматологические для детей   | 4        | 0                               | 0  | 0              | 0              | 0               | 0                | 0             | 0                | 0            |
| Гастроэнтерологические для взрослых | 5        | 28669                           | 8157   | 3188           | 2525           | 3408            | 2369             | 6352          | 2498             | 172          |
| для детей                           | 6        | 4499                            | 834  | 757            | 598            | 1432            | 390              | 533           | 24               | 21           |
| Аллергологические для взрослых      | 7        | 8433                            | 1661   | 756            | 1089           | 2420            | 1034             | 391           | 1036             | 46           |
| для детей                           | 8        | 3288                            | 659  | 632            | 647            | 4               | 535              | 301           | 490              | 20           |
| Реабилитационные для взрослых       | 9        | 57258                           | 9661   | 8243           | 8012           | 8653            | 8548             | 8619          | 5423             | 99           |
| для детей                           | 10       | 33771                           | 5892   | 4806           | 2666           | 7542            | 3673             | 5261          | 3922             | 9            |
| Эндокринологические для взрослых    | 11       | 22927                           | 2887   | 4560           | 1138           | 4241            | 2703             | 2948          | 4339             | 111          |
| для детей                           | 12       | 3352                            | 659  | 507            | 511            | 105             | 219              | 349           | 980              | 22           |
| Инфекционные для взрослых           | 13       | 73516                           | 5492   | 10519          | 9635           | 16159           | 7645             | 14136         | 9556             | 374          |
| для детей                           | 14       | 96404                           | 29020  | 15501          | 10184          | 16427           | 7973             | 7583          | 9161             | 555          |
| Гематологические для взрослых       | 15       | 13286                           | 2485   | 2535           | 1013           | 2008            | 1742             | 1453          | 2042             | 8            |
| для детей                           | 16       | 2518                            | 11   | 358            | 148            | 1221            | 284              | 1             | 448              | 49           |
| Нефрологические для взрослых        | 17       | 13900                           | 2796   | 3325           | 1815           | 1271            | 908              | 1722          | 2038             | 27           |
| для детей                           | 18       | 6009                            | 1143   | 980            | 639            | 1087            | 612              | 1056          | 478              | 14           |
| Хирургические для взрослых          | 19       | 232464                          | 35559  | 36004          | 33049          | 37471           | 23636            | 35501         | 29767            | 1477         |
| для детей                           | 20       | 26203                           | 5706   | 2528           | 2309           | 5413            | 3647             | 3629          | 2819             | 152          |
| Нейрохирургические для взрослых     | 21       | 23294                           | 4157   | 3430           | 2403           | 4527            | 2340             | 2899          | 3438             | 100          |
| для детей                           | 22       | 1848                            | 775  | 96             | 93             | 292             | 80               | 188           | 324              | 0            |
| Торакальной хирургии для взрослых   | 23       | 7426                            | 1689   | 1027           | 646            | 1301            | 870              | 933           | 915              | 45           |

Продолжение таблицы 12.1

| Профиль коев   | № строки | ВСЕГО число закончивших лечение | ИТОГО по регионам число закончивших лечение (вместе с республиканскими органами) |                |                |                 |                  |              |                  |        |
|--|----------|---------------------------------|--|----------------|----------------|-----------------|------------------|--------------|------------------|--------|
|  |          |                                 | г. Минск   | Брестская обл. | Витебская обл. | Гомельская обл. | Гродненская обл. | Минская обл. | Могилевская обл. | Прочие |
| для детей  | 24       | 0                               | 0  | 0              | 0              | 0               | 0                | 0            | 0                | 0      |
| Кардиохирургические  | 25       | 7829                            | 1570   | 1136           | 885            | 1131            | 1024             | 987          | 1096             | 0      |
| Сосудистой хирургии  | 26       | 14697                           | 1981   | 2479           | 1393           | 2685            | 2001             | 2679         | 1442             | 37     |
| Травматологические для взрослых                            | 27       | 71952                           | 8149   | 14295          | 6258           | 13586           | 11466            | 12343        | 5485             | 370    |
| для детей  | 28       | 7890                            | 1351   | 1052           | 1151           | 387             | 1648             | 1159         | 1084             | 58     |
| Ожоговые   | 29       | 5844                            | 1427   | 808            | 614            | 862             | 575              | 874          | 659              | 25     |
| Ортопедические для взрослых                                | 30       | 9855                            | 5108   | 1018           | 314            | 230             | 231              | 669          | 2255             | 30     |
| для детей  | 31       | 4024                            | 1145   | 1034           | 202            | 288             | 126              | 340          | 883              | 6      |
| Урологические для взрослых                                 | 32       | 67171                           | 9429   | 7821           | 7557           | 15436           | 8092             | 10717        | 7787             | 332    |
| для детей  | 33       | 6497                            | 1805   | 1117           | 945            | 646             | 889              | 406          | 673              | 16     |
| Стоматологические для взрослых                             | 34       | 17831                           | 5368   | 1876           | 1882           | 2046            | 1652             | 1971         | 2912             | 124    |
| для детей  | 35       | 5112                            | 2640   | 144            | 73             | 384             | 292              | 1167         | 407              | 5      |
| Онкологические для взрослых                                | 36       | 105080                          | 16820  | 16118          | 13807          | 14428           | 13704            | 14289        | 15391            | 523    |
| для детей  | 37       | 3461                            | 798  | 525            | 332            | 385             | 396              | 616          | 409              | 0      |
| Для беременных и рожениц – всего                           | 38       | 123545                          | 21231  | 19394          | 14402          | 24796           | 11936            | 18185        | 12475            | 1126   |
| Патологии беременности                                     | 39       | 39616                           | 6076   | 5128           | 3796           | 7041            | 8768             | 5426         | 3034             | 347    |
| Гинекологические – всего                                   | 40       | 176432                          | 32194  | 30735          | 16138          | 25838           | 20769            | 29441        | 20163            | 1154   |
| Для производства аборт                                     | 41       | 0                               | 0  | 0              | 0              | 0               | 0                | 0            | 0                | 0      |
| Туберкулезные для взрослых – всего                         | 42       | 10665                           | 1885   | 1255           | 838            | 2117            | 1386             | 1558         | 1534             | 92     |
| в т. ч. для больных костно-суставным туберкулезом взрослых | 43       | 0                               | 0  | 0              | 0              | 0               | 0                | 0            | 0                | 0      |
| для принудительного лечения больных алкоголизмом           | 44       | 0                               | 0  | 0              | 0              | 0               | 0                | 0            | 0                | 0      |
| Туберкулезные для детей – всего                            | 45       | 327                             | 3  | 7              | 281            | 12              | 4                | 8            | 11               | 1      |
| в т. ч. для больных костно-суставным туберкулезом детей    | 46       | 0                               | 0  | 0              | 0              | 0               | 0                | 0            | 0                | 0      |
| Неврологические для взрослых                               | 47       | 178190                          | 22357  | 33971          | 17917          | 31390           | 21130            | 29935        | 20825            | 665    |
| для детей  | 48       | 13825                           | 1944   | 3941           | 1358           | 1454            | 1760             | 1664         | 1635             | 69     |

Окончание таблицы 12.1

| Профиль коев                             | № строки  | ВСЕГО число закончивших лечение | ИТОГО по регионам число закончивших лечение (вместе с республиканскими органами) |                |                |                 |                  |               |                  |              |
|--|-----------|---------------------------------|--|----------------|----------------|-----------------|------------------|---------------|------------------|--------------|
|  |           |                                 | г. Минск   | Брестская обл. | Витебская обл. | Гомельская обл. | Гродненская обл. | Минская обл.  | Могилевская обл. | Прочие       |
| Психиатрические для взрослых             | 49        | 52879                           | 9254   | 7907           | 6335           | 8591            | 7389             | 5877          | 7049             | 477          |
| для детей                                | 50        | 4325                            | 1086   | 179            | 434            | 562             | 813              | 625           | 612              | 14           |
| Психосоматические                        | 51        | 287                             | 0  | 0              | 134            | 0               | 0                | 153           | 0                | 0            |
| Наркологические                          | 52        | 25448                           | 5891   | 2988           | 5277           | 2122            | 3402             | 3741          | 1728             | 299          |
| Сестринские*                             | 53        | 14886                           | 432  | 4222           | 3              | 2866            | 2379             | 2220          | 2754             | 10           |
| Социальные                               | 54        | 1443                            | 0  | 1              | 0              | 0               | 0                | 1439          | 3                | 0            |
| Офтальмологические для взрослых          | 55        | 57695                           | 9146   | 8547           | 7729           | 8427            | 7681             | 9326          | 6651             | 188          |
| для детей                                | 56        | 10631                           | 2206   | 791            | 1848           | 1804            | 717              | 1538          | 1692             | 35           |
| Отоларингологические для взрослых        | 57        | 48892                           | 7474   | 6677           | 4699           | 10250           | 5562             | 6993          | 7041             | 176          |
| для детей                                | 58        | 20937                           | 4426   | 4161           | 2247           | 2116            | 2816             | 2249          | 2810             | 112          |
| Дермато-венерологические для взрослых    | 59        | 28247                           | 5417   | 5856           | 3833           | 4343            | 2299             | 2586          | 3819             | 94           |
| для детей                                | 60        | 3667                            | 656  | 832            | 338            | 668             | 299              | 92            | 782              | 0            |
| Радиологические и рентгенологические     | 61        | 14076                           | 1961   | 3988           | 2599           | 2033            | 1200             | 990           | 1276             | 29           |
| Педиатрические (соматические) – всего    | 62        | 143343                          | 3729   | 25930          | 16147          | 27825           | 15684            | 32710         | 20985            | 333          |
| в т. ч. для недоношенных и новорожденных | 63        | 12064                           | 1053   | 2567           | 1074           | 889             | 1545             | 3065          | 1825             | 46           |
| для грудных детей                        | 64        | 7154                            | 142  | 27             | 18             | 1609            | 25               | 5284          | 16               | 33           |
| Проктологические                         | 65        | 13843                           | 2496   | 2070           | 2741           | 2055            | 896              | 2080          | 1475             | 30           |
| Ревматологические для взрослых           | 66        | 23564                           | 5904   | 5762           | 2747           | 2637            | 1684             | 2060          | 2685             | 85           |
| для детей                                | 67        | 5007                            | 863  | 1331           | 781            | 968             | 721              | 61            | 258              | 24           |
| Гнойные хирургические для взрослых       | 68        | 44910                           | 8316   | 5113           | 3001           | 8036            | 6086             | 8899          | 5213             | 246          |
| для детей                                | 69        | 5221                            | 1074   | 1232           | 863            | 31              | 782              | 85            | 1128             | 26           |
| Пульмонологические для взрослых          | 70        | 55909                           | 14628  | 7843           | 6562           | 4736            | 6715             | 9510          | 5607             | 308          |
| для детей                                | 71        | 11194                           | 918  | 1317           | 801            | 1059            | 5319             | 758           | 934              | 88           |
| Ревматические для взрослых               | 72        | 33514                           | 4464   | 4583           | 5424           | 6767            | 3777             | 5342          | 2865             | 292          |
| для детей                                | 73        | 5613                            | 1003   | 959            | 377            | 1414            | 303              | 485           | 1039             | 33           |
| Прочие (без паллиативных)                | 74        | 8940                            | 2762   | 384            | 1773           | 1924            | 498              | 148           | 1220             | 231          |
| <b>ИТОГО</b>                             | <b>75</b> | <b>2712482</b>                  | <b>406215</b>  | <b>436229</b>  | <b>315916</b>  | <b>470636</b>   | <b>326814</b>    | <b>415274</b> | <b>328145</b>    | <b>13253</b> |

\*Не включены в итоги.

Таблица 12.2/Table 12.2

**Число койко-дней, проведенных пациентами в организациях здравоохранения  
Республики Беларусь, за 2017 г. за счет средств госбюджета**

| Профиль коев                        | № строки | ВСЕГО<br>проведено<br>койко-дней | ИТОГО по регионам проведено койко-дней (вместе с республиканскими органами) |                |                |                 |                  |                |                  |               |
|-------------------------------------|----------|----------------------------------|---|----------------|----------------|-----------------|------------------|----------------|------------------|---------------|
|                                     |          |                                  | г. Минск  | Брестская обл. | Витебская обл. | Гомельская обл. | Гродненская обл. | Минская обл.   | Могилевская обл. | Прочие        |
| <b>Всего</b>                        | <b>0</b> | <b>27346112</b>                  | <b>3973017</b>  | <b>4334029</b> | <b>3374935</b> | <b>4712336</b>  | <b>3263855</b>   | <b>4394915</b> | <b>3165058</b>   | <b>127967</b> |
| Паллиативные (выделены)             | 1        | 108469                           | 19924   | 13449          | 15825          | 22957           | 13682            | 7166           | 14794            | 672           |
| Терапевтические                     | 2        | 3290811                          | 77578   | 577834         | 444674         | 692810          | 484778           | 614807         | 391300           | 7030          |
| Кардиологическое                    | 3        | 1826111                          | 403233  | 237845         | 171418         | 306179          | 194201           | 302157         | 206101           | 4977          |
| Кардиоревматологические для детей   | 4        | 0                                | 0   | 0              | 0              | 0               | 0                | 0              | 0                | 0             |
| Гастроэнтерологические для взрослых | 5        | 304191                           | 91217   | 33064          | 24689          | 35114           | 23167            | 69838          | 25798            | 1304          |
| для детей                           | 6        | 47856                            | 8351  | 6919           | 5596           | 15713           | 3433             | 7501           | 185              | 158           |
| Аллергологические для взрослых      | 7        | 67930                            | 16727   | 5621           | 10770          | 14899           | 10228            | 3945           | 5517             | 223           |
| для детей                           | 8        | 30810                            | 7142  | 5617           | 5586           | 41              | 4813             | 4148           | 3231             | 232           |
| Ревматологические для взрослых      | 9        | 870268                           | 168969  | 121854         | 112455         | 122598          | 110115           | 150482         | 82225            | 1570          |
| для детей                           | 10       | 574297                           | 108194  | 79865          | 48659          | 126891          | 67593            | 82300          | 60695            | 100           |
| Эндокринологические для взрослых    | 11       | 234165                           | 32922   | 41025          | 15720          | 43002           | 27379            | 33267          | 39906            | 944           |
| для детей                           | 12       | 35298                            | 6847  | 5564           | 5051           | 1238            | 2374             | 4324           | 9674             | 226           |
| Инфекционные для взрослых           | 13       | 535274                           | 43927   | 78008          | 65976          | 113473          | 57260            | 112731         | 61666            | 2233          |
| для детей                           | 14       | 569395                           | 178175  | 94906          | 56885          | 96474           | 48612            | 42385          | 49434            | 2524          |
| Гематологические для взрослых       | 15       | 128840                           | 21514   | 24427          | 12118          | 23113           | 13397            | 13576          | 20649            | 46            |
| для детей                           | 16       | 25922                            | 272   | 3557           | 2070           | 10813           | 3650             | 14             | 5255             | 291           |
| Нефрологические для взрослых        | 17       | 190512                           | 43597   | 39009          | 26224          | 17677           | 9832             | 23678          | 30229            | 266           |
| для детей                           | 18       | 75712                            | 11473   | 12485          | 8679           | 15091           | 7830             | 13787          | 6225             | 142           |
| Хирургические для взрослых          | 19       | 1868116                          | 206047  | 296373         | 297821         | 323454          | 195197           | 303564         | 236549           | 9111          |
| для детей                           | 20       | 139245                           | 21139   | 13722          | 13228          | 33440           | 20937            | 23912          | 12164            | 703           |
| Нейрохирургические для взрослых     | 21       | 291002                           | 53348   | 40119          | 33783          | 61655           | 25314            | 42740          | 33108            | 935           |
| для детей                           | 22       | 11654                            | 3060  | 916            | 917            | 1852            | 899              | 1570           | 2440             | 0             |

Продолжение таблицы 12.2

| Профиль коек   | № строки | ВСЕГО<br>проведено<br>койко-дней | ИТОГО по регионам проведено койко-дней (вместе с республиканскими органами) |                |                |                 |                  |              |                  |        |
|--|----------|----------------------------------|---|----------------|----------------|-----------------|------------------|--------------|------------------|--------|
|  |          |                                  | г. Минск  | Брестская обл. | Витебская обл. | Гомельская обл. | Гродненская обл. | Минская обл. | Могилевская обл. | Прочие |
| Торакальной хирургии для взрослых                          | 23       | 110427                           | 21929   | 15018          | 10318          | 19353           | 12655            | 18784        | 11784            | 586    |
| для детей  | 24       | 0                                | 0   | 0              | 0              | 0               | 0                | 0            | 0                | 0      |
| Кардиохирургические  | 25       | 94162                            | 19542   | 14847          | 11472          | 11367           | 10882            | 13339        | 12710            | 3      |
| Сосудистой хирургии  | 26       | 142425                           | 15902   | 24663          | 17587          | 25352           | 12692            | 28721        | 17280            | 228    |
| Травматологические для взрослых                            | 27       | 787767                           | 83491   | 146971         | 73746          | 135334          | 117944           | 158240       | 69072            | 2969   |
| для детей  | 28       | 70013                            | 10025   | 9418           | 14833          | 3099            | 13664            | 9379         | 9201             | 394    |
| Ожоговые   | 29       | 92630                            | 19085   | 14351          | 10641          | 13944           | 9020             | 13582        | 11639            | 368    |
| Ортопедические для взрослых                                | 30       | 92228                            | 48091   | 12891          | 3567           | 2379            | 2509             | 6500         | 16131            | 160    |
| для детей  | 31       | 34855                            | 9157  | 10152          | 1826           | 2710            | 1047             | 2800         | 7124             | 39     |
| Урологические для взрослых                                 | 32       | 532804                           | 71337   | 63647          | 65693          | 114488          | 64991            | 89263        | 61258            | 2127   |
| для детей  | 33       | 42005                            | 10236   | 7659           | 5550           | 4054            | 7065             | 3223         | 4115             | 103    |
| Стоматологические для взрослых                             | 34       | 119798                           | 26901   | 13349          | 10826          | 19966           | 11829            | 15831        | 20196            | 900    |
| для детей  | 35       | 24929                            | 9089  | 1025           | 533            | 2660            | 1756             | 7870         | 1974             | 22     |
| Онкологические для взрослых                                | 36       | 921541                           | 147189  | 162760         | 126121         | 130452          | 92579            | 125916       | 132103           | 4421   |
| для детей  | 37       | 37183                            | 8588  | 6281           | 3465           | 3853            | 4441             | 6690         | 3865             | 0      |
| Для беременных и роженец – всего                           | 38       | 895329                           | 148926  | 141994         | 101602         | 185928          | 92972            | 131832       | 82923            | 9152   |
| Патологии беременности                                     | 39       | 517863                           | 51657   | 73246          | 71120          | 85820           | 99223            | 86432        | 47458            | 2907   |
| Гинекологические – всего                                   | 40       | 1087984                          | 166550  | 204928         | 99800          | 179595          | 127333           | 190921       | 112960           | 5897   |
| Для производства аборт                                     | 41       | 0                                | 0   | 0              | 0              | 0               | 0                | 0            | 0                | 0      |
| Туберкулезные для взрослых – всего                         | 42       | 884644                           | 111502  | 107922         | 125194         | 147273          | 124044           | 133036       | 127872           | 7801   |
| в т. ч. для больных костно-суставным туберкулезом взрослых | 43       | 0                                | 0   | 0              | 0              | 0               | 0                | 0            | 0                | 0      |
| для принудительного лечения больных алкоголизмом           | 44       | 0                                | 0   | 0              | 0              | 0               | 0                | 0            | 0                | 0      |
| Туберкулезные для детей – всего                            | 45       | 18195                            | 406   | 1001           | 11265          | 1556            | 863              | 956          | 1876             | 472    |
| в т. ч. для больных костно-суставным туберкулезом детей    | 46       | 0                                | 0   | 0              | 0              | 0               | 0                | 0            | 0                | 0      |
| Неврологические для взрослых                               | 47       | 1906971                          | 261784  | 344878         | 198267         | 331490          | 216388           | 333255       | 214428           | 6483   |
| для детей  | 48       | 160227                           | 29698   | 36393          | 14630          | 19754           | 15418            | 26319        | 17330            | 685    |

## Окончание таблицы 12.2

| Профиль коек                             | № строки  | ВСЕГО<br>проведено<br>койко-дней | ИТОГО по регионам проведено койко-дней (вместе с республиканскими органами) |                |                |                 |                  |                |                  |               |
|--|-----------|----------------------------------|---|----------------|----------------|-----------------|------------------|----------------|------------------|---------------|
|  |           |                                  | г. Минск  | Брестская обл. | Витебская обл. | Гомельская обл. | Гродненская обл. | Минская обл.   | Могилевская обл. | Прочие        |
| Психиатрические для взрослых             | 49        | 1809629                          | 301200  | 287678         | 250583         | 293791          | 232899           | 202212         | 218302           | 22964         |
| для детей                                | 50        | 102444                           | 28673   | 4408           | 11356          | 15311           | 11381            | 17657          | 13308            | 350           |
| Психосоматические                        | 51        | 5530                             | 0   | 0              | 2947           | 0               | 0                | 2583           | 0                | 0             |
| Наркологические                          | 52        | 331381                           | 88937   | 39336          | 69745          | 30750           | 37312            | 45269          | 13744            | 6288          |
| Сестринские*                             | 53        | 1189743                          | 19448   | 244558         | 153            | 301978          | 254571           | 182543         | 186457           | 35            |
| Социальные                               | 54        | 59059                            | 0   | 61             | 0              | 0               | 0                | 58713          | 285              | 0             |
| Офтальмологические для взрослых          | 55        | 409523                           | 55182   | 61781          | 50565          | 64014           | 53794            | 75625          | 46931            | 1631          |
| для детей                                | 56        | 74103                            | 12673   | 6264           | 14331          | 16098           | 2647             | 11686          | 10151            | 253           |
| Отоларингологические для взрослых        | 57        | 387410                           | 54227   | 50289          | 45376          | 84973           | 42889            | 58803          | 49639            | 1214          |
| для детей                                | 58        | 133576                           | 23506   | 24277          | 16096          | 18198           | 16738            | 15249          | 18868            | 644           |
| Дермато-венерологические для взрослых    | 59        | 335837                           | 64899   | 61431          | 48617          | 52438           | 28356            | 33618          | 45089            | 1389          |
| для детей                                | 60        | 51311                            | 8054  | 9201           | 6568           | 8731            | 4726             | 1129           | 12902            | 0             |
| Радиологические и рентгенологические     | 61        | 248288                           | 39108   | 58286          | 46813          | 30924           | 20093            | 20866          | 31420            | 778           |
| Педиатрические (соматические) – всего    | 62        | 1210623                          | 44133   | 223137         | 143397         | 235597          | 126130           | 284020         | 151523           | 2686          |
| в т. ч. для недоношенных и новорожденных | 63        | 190387                           | 22752   | 43610          | 19172          | 16965           | 22256            | 45145          | 19771            | 716           |
| для грудных детей                        | 64        | 67330                            | 902   | 244            | 236            | 21565           | 205              | 43498          | 192              | 488           |
| Проктологические                         | 65        | 116047                           | 13152   | 17842          | 25053          | 18847           | 9011             | 18790          | 13255            | 97            |
| Ревматологические для взрослых           | 66        | 263316                           | 74245   | 58606          | 30041          | 29506           | 17379            | 23979          | 28554            | 1006          |
| для детей                                | 67        | 63234                            | 9868  | 14528          | 11869          | 15479           | 7549             | 669            | 3079             | 193           |
| Гнойные хирургические для взрослых       | 68        | 543694                           | 99882   | 64059          | 45190          | 91739           | 80196            | 106857         | 52996            | 2775          |
| для детей                                | 69        | 33216                            | 4601  | 8176           | 7492           | 309             | 4475             | 537            | 7421             | 205           |
| Пульмонологические для взрослых          | 70        | 678357                           | 181381  | 90178          | 80147          | 62303           | 76205            | 111935         | 73042            | 3166          |
| для детей                                | 71        | 147411                           | 17807   | 18925          | 16932          | 18795           | 44145            | 15824          | 14296            | 687           |
| Реванимационные для взрослых             | 72        | 485270                           | 40409   | 73956          | 82548          | 80036           | 71529            | 74099          | 61254            | 1439          |
| для детей                                | 73        | 81269                            | 9055  | 15381          | 6743           | 15217           | 8014             | 12261          | 14208            | 390           |
| Прочие (без паллиативных)                | 74        | 34785                            | 7284  | 719            | 6326           | 10369           | 4581             | 466            | 4632             | 408           |
| <b>ИТОГО</b>                             | <b>75</b> | <b>27346112</b>                  | <b>3973017</b>  | <b>4334029</b> | <b>3374935</b> | <b>4712336</b>  | <b>3263855</b>   | <b>4394915</b> | <b>3165058</b>   | <b>127967</b> |

\*Не включены в итоги.

Таблица 12.3/Table 12.3

**Число пролеченных пациентов в организациях здравоохранения регионов  
Республики Беларусь, финансируемых за счет средств госбюджета за 2017 г. (по ТПГГ)**

| Профиль коев                        | № строки | ВСЕГО число закончивших лечение | ИТОГО по регионам число закончивших лечение |                |                |                 |                  |               |                  |              |
|-------------------------------------|----------|---------------------------------|---|----------------|----------------|-----------------|------------------|---------------|------------------|--------------|
|                                     |          |                                 | г. Минск                                    | Брестская обл. | Витебская обл. | Гомельская обл. | Гродненская обл. | Минская обл.  | Могилевская обл. | Прочие       |
| <b>Всего (без сестринских)</b>      | <b>0</b> | <b>2574544</b>                  | <b>354880</b>                               | <b>424979</b>  | <b>309502</b>  | <b>452933</b>   | <b>319135</b>    | <b>380175</b> | <b>320231</b>    | <b>12709</b> |
| Паллиативные (выделены)             | 1        | 8886                            | 1380  | 1039           | 1155           | 2133            | 979              | 393           | 1785             | 22           |
| Терапевтические                     | 2        | 341854                          | 2073  | 62954          | 50172          | 72191           | 52462            | 56711         | 44285            | 1006         |
| Кардиологическое                    | 3        | 199285                          | 40907                                       | 28772          | 18404          | 35274           | 20907            | 29214         | 24986            | 821          |
| Кардиоревматологические для детей   | 4        | 0                               | 0   | 0              | 0              | 0               | 0                | 0             | 0                | 0            |
| Гастроэнтерологические для взрослых | 5        | 28669                           | 8157  | 3188           | 2525           | 3408            | 2369             | 6352          | 2498             | 172          |
| для детей                           | 6        | 4499                            | 834   | 757            | 508            | 1432            | 390              | 533           | 24               | 21           |
| Аллергологические для взрослых      | 7        | 8433                            | 1661  | 756            | 1089           | 2420            | 1034             | 391           | 1036             | 46           |
| для детей                           | 8        | 3288                            | 659   | 632            | 647            | 4               | 535              | 301           | 490              | 20           |
| Реабилитационные для взрослых       | 9        | 46991                           | 4401  | 7530           | 7593           | 8302            | 8053             | 6072          | 4941             | 99           |
| для детей                           | 10       | 27514                           | 3674  | 4280           | 2060           | 7133            | 3013             | 4194          | 3151             | 9            |
| Эндокринологические для взрослых    | 11       | 20672                           | 2853  | 4471           | 1099           | 2356            | 2644             | 2890          | 4248             | 111          |
| для детей                           | 12       | 3352                            | 659   | 507            | 511            | 105             | 219              | 349           | 980              | 22           |
| Инфекционные для взрослых           | 13       | 73516                           | 5492  | 10519          | 9635           | 16159           | 7645             | 14136         | 9556             | 374          |
| для детей                           | 14       | 95508                           | 28569                                       | 15428          | 10143          | 16353           | 7937             | 7420          | 9106             | 552          |
| Гематологические для взрослых       | 15       | 11311                           | 2481  | 2532           | 1011           | 139             | 1740             | 1452          | 1948             | 8            |
| для детей                           | 16       | 1243                            | 2   | 357            | 146            | 1               | 284              | 1             | 445              | 7            |
| Нефрологические для взрослых        | 17       | 13900                           | 2796  | 3325           | 1815           | 1271            | 906              | 1722          | 2038             | 27           |
| для детей                           | 18       | 6009                            | 1143  | 980            | 639            | 1087            | 612              | 1056          | 478              | 14           |
| Хирургические для взрослых          | 19       | 230849                          | 35548                                       | 35973          | 33033          | 36039           | 23628            | 35475         | 29676            | 1477         |
| для детей                           | 20       | 19517                           | 145   | 2319           | 2137           | 5272            | 3529             | 3371          | 2600             | 144          |
| Нейрохирургические для взрослых     | 21       | 18767                           | 2677  | 2754           | 2061           | 4181            | 1950             | 2091          | 2954             | 99           |
| для детей                           | 22       | 481                             | 0   | 0              | 0              | 219             | 0                | 0             | 262              | 0            |



Продолжение таблицы 12.3

| Профиль коек   | № строки | ВСЕГО число закончивших лечение | ИТОГО по регионам число закончивших лечение |                |                |                 |                  |              |                  |        |
|--|----------|---------------------------------|---|----------------|----------------|-----------------|------------------|--------------|------------------|--------|
|  |          |                                 | г. Минск                                    | Брестская обл. | Витебская обл. | Гомельская обл. | Гродненская обл. | Минская обл. | Могилевская обл. | Прочие |
| Торакальной хирургии для взрослых                          | 23       | 7426                            | 1689  | 1027           | 646            | 1301            | 870              | 933          | 915              | 45     |
| для детей  | 24       | 0                               | 0   | 0              | 0              | 0               | 0                | 0            | 0                | 0      |
| Кардиохирургические  | 25       | 4408                            | 502   | 597            | 652            | 850             | 789              | 281          | 737              | 0      |
| Сосудистой хирургии  | 26       | 14697                           | 1981  | 2479           | 1393           | 2685            | 2001             | 2679         | 1442             | 37     |
| Травматологические для взрослых                            | 27       | 70588                           | 7199  | 14219          | 6187           | 13554           | 11396            | 12220        | 5447             | 366    |
| для детей  | 28       | 7774                            | 1252  | 1048           | 1149           | 387             | 1647             | 1151         | 1083             | 57     |
| Ожоговые   | 29       | 5844                            | 1427  | 808            | 614            | 862             | 575              | 874          | 659              | 25     |
| Ортопедические для взрослых                                | 30       | 6776                            | 3332  | 784            | 103            | 65              | 74               | 264          | 2125             | 29     |
| для детей  | 31       | 2245                            | 698   | 692            | 19             | 23              | 7                | 64           | 736              | 6      |
| Урологические для взрослых                                 | 32       | 66538                           | 9218  | 7755           | 7537           | 15398           | 8052             | 10496        | 7750             | 332    |
| для детей  | 33       | 6497                            | 1805  | 1117           | 945            | 646             | 889              | 406          | 673              | 16     |
| Стоматологические для взрослых                             | 34       | 17831                           | 5368  | 1876           | 1882           | 2046            | 1652             | 1971         | 2912             | 124    |
| для детей  | 35       | 5112                            | 2640  | 144            | 73             | 384             | 292              | 1167         | 407              | 5      |
| Онкологические для взрослых                                | 36       | 84905                           | 12878                                       | 14092          | 12810          | 13632           | 11978            | 4916         | 14092            | 507    |
| для детей  | 37       | 0                               | 0   | 0              | 0              | 0               | 0                | 0            | 0                | 0      |
| Для беременных и рожениц – всего                           | 38       | 120974                          | 20156                                       | 19140          | 14276          | 24569           | 11800            | 17662        | 12298            | 1073   |
| Патологии беременности                                     | 39       | 37244                           | 5143  | 4899           | 3649           | 6841            | 8649             | 4939         | 2827             | 297    |
| Гинекологические – всего                                   | 40       | 172329                          | 30985                                       | 30578          | 16030          | 23966           | 20681            | 28966        | 20011            | 1112   |
| Для производства аборт                                     | 41       | 0                               | 0   | 0              | 0              | 0               | 0                | 0            | 0                | 0      |
| Туберкулезные для взрослых – всего                         | 42       | 8322                            | 719   | 1082           | 619            | 1990            | 1212             | 1243         | 1413             | 44     |
| в т. ч. для больных костно-суставным туберкулезом взрослых | 43       | 0                               | 0   | 0              | 0              | 0               | 0                | 0            | 0                | 0      |
| для принудительного лечения больных алкоголизмом           | 44       | 0                               | 0   | 0              | 0              | 0               | 0                | 0            | 0                | 0      |
| Туберкулезные для детей – всего                            | 45       | 276                             | 0   | 0              | 272            | 0               | 0                | 4            | 0                | 0      |
| в т. ч. для больных костно-суставным туберкулезом детей    | 46       | 0                               | 0   | 0              | 0              | 0               | 0                | 0            | 0                | 0      |
| Неврологические для взрослых                               | 47       | 172446                          | 19900                                       | 33370          | 17743          | 31164           | 20785            | 28226        | 20595            | 663    |
| для детей  | 48       | 11430                           | 1183  | 3608           | 1116           | 1243            | 1558             | 1233         | 1428             | 61     |

Окончание таблицы 12.3

| Профиль коек  | № строки | ВСЕГО число закончивших лечение | ИТОГО по регионам число закончивших лечение |                |                |                 |                  |              |                  |        |
|---|----------|---------------------------------|---|----------------|----------------|-----------------|------------------|--------------|------------------|--------|
|   |          |                                 | г. Минск                                    | Брестская обл. | Витебская обл. | Гомельская обл. | Гродненская обл. | Минская обл. | Могилевская обл. | Прочие |
| Психиатрические для взрослых                              | 49       | 39036                           | 2644  | 7571           | 6066           | 8344            | 7103             | 279          | 6727             | 302    |
| для детей   | 50       | 3370                            | 916   | 83             | 376            | 476             | 750              | 226          | 531              | 12     |
| Психосоматические   | 51       | 287                             | 0   | 0              | 134            | 0               | 0                | 153          | 0                | 0      |
| Наркологические   | 52       | 22517                           | 4666  | 2957           | 5237           | 2079            | 3358             | 2304         | 1661             | 255    |
| Сестринские*  | 53       | 14886                           | 432   | 4222           | 3              | 2866            | 2379             | 2220         | 2754             | 10     |
| Социальные ( в т. ч. из терапевтических и гериатрических) | 54       | 1443                            | 0   | 1              | 0              | 0               | 0                | 1439         | 3                | 0      |
| Офтальмологические для взрослых                           | 55       | 55591                           | 9126  | 8319           | 7560           | 7159            | 7567             | 9286         | 6386             | 188    |
| для детей   | 56       | 10631                           | 2206  | 791            | 1848           | 1804            | 717              | 1538         | 1692             | 35     |
| Отоларингологические для взрослых                         | 57       | 46823                           | 6633  | 6436           | 4569           | 10075           | 5476             | 6627         | 6831             | 176    |
| для детей   | 58       | 19352                           | 3624  | 4006           | 2163           | 2021            | 2767             | 1963         | 2696             | 112    |
| Дермато-венерологические для взрослых                     | 59       | 28247                           | 5417  | 5856           | 3833           | 4343            | 2299             | 2586         | 3819             | 94     |
| для детей   | 60       | 3667                            | 656   | 832            | 338            | 668             | 299              | 92           | 782              | 0      |
| Радиологические и рентенологические                       | 61       | 13090                           | 1925  | 3947           | 2576           | 2022            | 1129             | 205          | 1257             | 29     |
| Педиатрические (соматические) — всего                     | 62       | 141914                          | 2975  | 25805          | 16095          | 27742           | 15621            | 32449        | 20904            | 323    |
| в т. ч. для недоношенных и новорожденных                  | 63       | 10635                           | 299   | 2442           | 1022           | 806             | 1482             | 2804         | 1744             | 36     |
| для грудных детей   | 64       | 7154                            | 142   | 27             | 18             | 1609            | 25               | 5284         | 16               | 33     |
| Проктологические  | 65       | 13843                           | 2496  | 2070           | 2741           | 2055            | 896              | 2080         | 1475             | 30     |
| Ревматологические для взрослых                            | 66       | 23564                           | 5904  | 5762           | 2747           | 2637            | 1684             | 2060         | 2685             | 85     |
| для детей   | 67       | 5007                            | 863   | 1331           | 781            | 968             | 721              | 61           | 258              | 24     |
| Гнойные хирургические для взрослых                        | 68       | 44910                           | 8316  | 5113           | 3001           | 8036            | 6086             | 8899         | 5213             | 246    |
| для детей   | 69       | 3877                            | 6   | 1153           | 841            | 1               | 747              | 5            | 1100             | 24     |
| Пульмонологические для взрослых                           | 70       | 52417                           | 13552                                       | 7443           | 6191           | 4393            | 6355             | 8993         | 5199             | 291    |
| для детей   | 71       | 11194                           | 918   | 1317           | 801            | 1059            | 5319             | 758          | 934              | 88     |
| Реванимационные для взрослых                              | 72       | 32892                           | 4225  | 4526           | 5392           | 6686            | 3736             | 5228         | 2817             | 282    |
| для детей   | 73       | 5169                            | 864   | 889            | 341            | 1356            | 264              | 416          | 1007             | 32     |
| Прочие (без паллиативных)                                 | 74       | 8940                            | 2762  | 384            | 1773           | 1924            | 498              | 148          | 1220             | 231    |
| ИТОГО   | 75       | 2574544                         | 354880                                      | 424979         | 309502         | 452933          | 319135           | 380175       | 320231           | 12709  |

\*Не включены в итоги.

Таблица 12.4/Table 12.4

**Число койко-дней, проведенных пациентами в организациях здравоохранения регионов  
Республики Беларусь, финансируемых за счет госбюджета, за 2017 г. (по ТППГ)**

| Профиль коок                        | № строки | ВСЕГО<br>проведено<br>койко-дней | ИТОГО по регионам проведено койко-дней |                |                |                 |                  |                |                  |               |
|-------------------------------------|----------|----------------------------------|--|----------------|----------------|-----------------|------------------|----------------|------------------|---------------|
|                                     |          |                                  | г. Минск                               | Брестская обл. | Витебская обл. | Гомельская обл. | Гродненская обл. | Минская обл.   | Могилевская обл. | Прочие        |
| <b>Всего (без сестринских)</b>      | <b>0</b> | <b>25018863</b>                  | <b>3129323</b>                         | <b>4143147</b> | <b>3233703</b> | <b>4487461</b>  | <b>3119038</b>   | <b>3778262</b> | <b>3019617</b>   | <b>108312</b> |
| Паллиативные (выделены)             | 1        | 103183                           | 16080                                  | 13315          | 15809          | 22929           | 13394            | 6281           | 14703            | 672           |
| Терапевтические                     | 2        | 3123530                          | 16505                                  | 563036         | 442826         | 665562          | 477094           | 562043         | 389470           | 6994          |
| Кардиологическое                    | 3        | 1802321                          | 393379                                 | 234752         | 170070         | 305124          | 192486           | 297001         | 204532           | 4977          |
| Кардиоревматологические для детей   | 4        | 0                                | 0                                      | 0              | 0              | 0               | 0                | 0              | 0                | 0             |
| Гастроэнтерологические для взрослых | 5        | 304191                           | 91217                                  | 33064          | 24689          | 35114           | 23167            | 69838          | 25798            | 1304          |
| для детей                           | 6        | 47856                            | 8351                                   | 6919           | 5596           | 15713           | 3433             | 7501           | 185              | 158           |
| Аллергологические для взрослых      | 7        | 67930                            | 16727                                  | 5621           | 10770          | 14899           | 10228            | 3945           | 5517             | 223           |
| для детей                           | 8        | 30810                            | 7142                                   | 5617           | 5586           | 41              | 4813             | 4148           | 3231             | 232           |
| Реабилитационные для взрослых       | 9        | 686078                           | 73617                                  | 109399         | 105122         | 116453          | 101416           | 105093         | 73408            | 1570          |
| для детей                           | 10       | 457701                           | 66027                                  | 70062          | 37371          | 119408          | 55705            | 62701          | 46327            | 100           |
| Эндокринологические для взрослых    | 11       | 213925                           | 32621                                  | 40338          | 15434          | 25534           | 26984            | 32792          | 39278            | 944           |
| для детей                           | 12       | 35298                            | 6847                                   | 5564           | 5051           | 1238            | 2374             | 4324           | 9674             | 226           |
| Инфекционные для взрослых           | 13       | 535274                           | 43927                                  | 78008          | 65976          | 113473          | 57260            | 112731         | 61666            | 2233          |
| для детей                           | 14       | 555068                           | 171627                                 | 93576          | 56231          | 95081           | 48015            | 39544          | 48512            | 2482          |
| Гематологические для взрослых       | 15       | 105588                           | 21487                                  | 24385          | 12080          | 1463            | 13384            | 13555          | 19188            | 46            |
| для детей                           | 16       | 14666                            | 11                                     | 3556           | 2070           | 8               | 3650             | 14             | 5231             | 126           |
| Нефрологические для взрослых        | 17       | 190512                           | 43597                                  | 39009          | 26224          | 17677           | 9832             | 23678          | 30229            | 266           |
| для детей                           | 18       | 75712                            | 11473                                  | 12485          | 8679           | 15091           | 7830             | 13787          | 62225            | 142           |
| Хирургические для взрослых          | 19       | 1855485                          | 205953                                 | 295978         | 297690         | 312469          | 195121           | 303312         | 235851           | 9111          |
| для детей                           | 20       | 110185                           | 625                                    | 11825          | 11814          | 32274           | 20047            | 22451          | 10486            | 663           |

Продолжение таблицы 12.4

|  |    |         |        |        |        |        |        |        |        |       |
|--|----|---------|--------|--------|--------|--------|--------|--------|--------|-------|
| Нейрохирургические для взрослых                            | 21 | 226827  | 33684  | 30127  | 28634  | 56651  | 19809  | 31095  | 25894  | 933   |
| для детей  | 22 | 2802    | 0      | 0      | 0      | 1121   | 0      | 0      | 1681   | 0     |
| Торакальной хирургии для взрослых                          | 23 | 110427  | 21929  | 15018  | 10318  | 19353  | 12655  | 18784  | 11784  | 586   |
| для детей  | 24 | 0       | 0      | 0      | 0      | 0      | 0      | 0      | 0      | 0     |
| Кардиохирургические  | 25 | 50526   | 6918   | 7473   | 8546   | 7831   | 7686   | 3497   | 8575   | 0     |
| Сосудистой хирургии  | 26 | 142425  | 15902  | 24663  | 17587  | 25352  | 12692  | 28721  | 17280  | 228   |
| Травматологические для взрослых                            | 27 | 769243  | 71754  | 145327 | 72538  | 134840 | 116807 | 156575 | 68460  | 2942  |
| для детей  | 28 | 69532   | 9639   | 9374   | 14830  | 3099   | 13662  | 9336   | 9199   | 393   |
| Ожоговые   | 29 | 92630   | 19085  | 14351  | 10641  | 13944  | 9020   | 13582  | 11639  | 368   |
| Ортопедические для взрослых                                | 30 | 57012   | 28389  | 10233  | 877    | 441    | 565    | 1756   | 14594  | 157   |
| для детей  | 31 | 18994   | 5135   | 7115   | 148    | 245    | 62     | 495    | 5755   | 39    |
| Урологические для взрослых                                 | 32 | 522473  | 67858  | 62568  | 65384  | 113867 | 64332  | 85681  | 60656  | 2127  |
| для детей  | 33 | 42005   | 10236  | 7659   | 5550   | 4054   | 7085   | 3223   | 4115   | 103   |
| Стоматологические для взрослых                             | 34 | 119798  | 26901  | 13349  | 10826  | 19966  | 11829  | 15831  | 20196  | 900   |
| для детей  | 35 | 24929   | 9089   | 1025   | 533    | 2660   | 1756   | 7870   | 1974   | 22    |
| Онкологические для взрослых                                | 36 | 740611  | 116209 | 143737 | 117130 | 122649 | 76902  | 39356  | 120352 | 4276  |
| для детей  | 37 | 0       | 0      | 0      | 0      | 0      | 0      | 0      | 0      | 0     |
| Для беременных и роженщ – всего                            | 38 | 855369  | 133244 | 138112 | 99372  | 182375 | 90636  | 123297 | 79895  | 8438  |
| Патологии беременности                                     | 39 | 490557  | 41260  | 70633  | 69219  | 83605  | 97810  | 80710  | 45066  | 2254  |
| Гинекологические – всего                                   | 40 | 1057558 | 155915 | 203629 | 98652  | 168921 | 126596 | 186766 | 111508 | 5571  |
| Для производства абортoв                                   | 41 | 0       | 0      | 0      | 0      | 0      | 0      | 0      | 0      | 0     |
| Туберкулезные для взрослых – всего                         | 42 | 700120  | 41128  | 92957  | 99830  | 133485 | 104242 | 105382 | 118275 | 4821  |
| в т. ч. для больных костно-суставным туберкулезом взрослых | 43 | 0       | 0      | 0      | 0      | 0      | 0      | 0      | 0      | 0     |
| для принудительного лечения больных алкоголизмом           | 44 | 0       | 0      | 0      | 0      | 0      | 0      | 0      | 0      | 0     |
| Туберкулезные для детей – всего                            | 45 | 10462   | 0      | 0      | 10070  | 0      | 0      | 392    | 0      | 0     |
| в т. ч. для больных костно-суставным туберкулезом детей    | 46 | 0       | 0      | 0      | 0      | 0      | 0      | 0      | 0      | 0     |
| Неврологические для взрослых                               | 47 | 1825180 | 226960 | 336493 | 195680 | 328297 | 211531 | 308593 | 211164 | 6462  |
| для детей  | 48 | 125921  | 17906  | 32143  | 11357  | 16831  | 12924  | 19681  | 14520  | 559   |
| Психиатрические для взрослых                               | 49 | 1220555 | 60700  | 258686 | 219508 | 268296 | 208709 | 7712   | 186526 | 10418 |

## Окончание таблицы 12.4

|   |           |                 |                |                |                |                |                |                |                |               |
|---|-----------|-----------------|----------------|----------------|----------------|----------------|----------------|----------------|----------------|---------------|
| для детей   | 50        | 74877           | 23226          | 1672           | 9883           | 13068          | 9798           | 5574           | 11318          | 338           |
| Психосоматические   | 51        | 5530            | 0              | 0              | 2947           | 0              | 0              | 2583           | 0              | 0             |
| Наркологические   | 52        | 282405          | 71046          | 38750          | 68785          | 29805          | 36417          | 19437          | 12466          | 5699          |
| Сестринские*  | 53        | 1189743         | 19448          | 244558         | 153            | 301978         | 254571         | 182543         | 186457         | 35            |
| Социальные ( в т. ч. из терапевтических и гериатрических) | 54        | 59059           | 0              | 61             | 0              | 0              | 0              | 58713          | 285            | 0             |
| Офтальмологические для взрослых                           | 55        | 396373          | 55066          | 60214          | 49261          | 56806          | 52840          | 75333          | 45222          | 1631          |
| для детей   | 56        | 74103           | 12673          | 6264           | 14331          | 16098          | 2647           | 11686          | 10151          | 253           |
| Отоларингологические для взрослых                         | 57        | 367298          | 46583          | 47718          | 44012          | 83037          | 41906          | 55388          | 47440          | 1214          |
| для детей   | 58        | 123584          | 19495          | 22939          | 15434          | 17251          | 16335          | 13622          | 17864          | 644           |
| Дермато-венерологические для взрослых                     | 59        | 335837          | 64899          | 61431          | 48617          | 52438          | 28356          | 33618          | 45089          | 1389          |
| для детей   | 60        | 51311           | 8054           | 9201           | 6568           | 8731           | 4726           | 1129           | 12902          | 0             |
| Радиологические и рентгенологические                      | 61        | 225014          | 38364          | 57167          | 46243          | 30637          | 18205          | 2701           | 30919          | 778           |
| Педиатрические (соматические) – всего                     | 62        | 1173324         | 25585          | 219610         | 141985         | 233083         | 124187         | 277157         | 149269         | 2448          |
| в т. ч. для недоношенных и новорожденных                  | 63        | 153088          | 4204           | 40083          | 17760          | 14451          | 20313          | 38282          | 17517          | 478           |
| для грудных детей   | 64        | 67330           | 902            | 244            | 236            | 21565          | 205            | 43498          | 192            | 488           |
| Проктологические  | 65        | 116047          | 13152          | 17842          | 25053          | 18847          | 9011           | 18790          | 13255          | 97            |
| Ревматологические для взрослых                            | 66        | 263316          | 74245          | 58606          | 30041          | 29506          | 17379          | 23979          | 28554          | 1006          |
| для детей   | 67        | 63234           | 9868           | 14528          | 11869          | 15479          | 7549           | 669            | 3079           | 193           |
| Гнойные хирургические для взрослых                        | 68        | 543694          | 99882          | 64059          | 45190          | 91739          | 80196          | 106857         | 52996          | 2775          |
| для детей   | 69        | 26816           | 35             | 7656           | 7403           | 9              | 4250           | 33             | 7233           | 197           |
| Пульмонологические для взрослых                           | 70        | 614644          | 160607         | 82918          | 73713          | 56356          | 69937          | 102737         | 65563          | 2813          |
| для детей   | 71        | 108114          | 9950           | 13939          | 11616          | 13792          | 39241          | 9909           | 8980           | 687           |
| Реванимационные для взрослых                              | 72        | 474752          | 35500          | 73007          | 82133          | 78932          | 70978          | 72434          | 60429          | 1339          |
| для детей   | 73        | 72536           | 6755           | 13726          | 5975           | 14044          | 6976           | 11086          | 13637          | 337           |
| Прочие (без паллиативных)                                 | 74        | 34785           | 7284           | 719            | 6326           | 10369          | 4581           | 466            | 4632           | 408           |
| <b>ИТОГО</b>  | <b>75</b> | <b>25018863</b> | <b>3129323</b> | <b>4143147</b> | <b>3233703</b> | <b>4487461</b> | <b>3119038</b> | <b>3778262</b> | <b>3019617</b> | <b>108312</b> |

\*Не включены в итоги.

Таблица 12.5/Table 12.5

**Число пролеченных пациентов в организациях здравоохранения  
республиканского подчинения за 2017 г. за счет средств госбюджета**

| Профиль коек                        | № строки | ВСЕГО<br>число<br>закончивших<br>лечение | ИТОГО по регионам число закончивших лечение (по ТПГТ) |                |                |                 |                  |              |                  |            |
|-------------------------------------|----------|--|---|----------------|----------------|-----------------|------------------|--------------|------------------|------------|
|                                     |          |  | г. Минск  | Брестская обл. | Витебская обл. | Гомельская обл. | Гродненская обл. | Минская обл. | Могилевская обл. | Прочие     |
| <b>Всего</b>                        | <b>0</b> | <b>137938</b>                            | <b>51335</b>  | <b>11250</b>   | <b>6414</b>    | <b>17703</b>    | <b>7679</b>      | <b>35099</b> | <b>7914</b>      | <b>544</b> |
| Паллиативные                        | 1        | 414                                      | 251   | 15             | 22             | 6               | 23               | 74           | 23               | 0          |
| Терапевтические                     | 2        | 12406                                    | 4337  | 1053           | 156            | 2430            | 546              | 3718         | 163              | 3          |
| Кардиологическое                    | 3        | 2587                                     | 1069  | 340            | 146            | 110             | 179              | 567          | 176              | 0          |
| Кардиоревматологические для детей   | 4        | 0  | 0   | 0              | 0              | 0               | 0                | 0            | 0                | 0          |
| Гастроэнтерологические для взрослых | 5        | 0  | 0   | 0              | 0              | 0               | 0                | 0            | 0                | 0          |
| для детей                           | 6        | 0  | 0   | 0              | 0              | 0               | 0                | 0            | 0                | 0          |
| Аллергологические для взрослых      | 7        | 0  | 0   | 0              | 0              | 0               | 0                | 0            | 0                | 0          |
| для детей                           | 8        | 0  | 0   | 0              | 0              | 0               | 0                | 0            | 0                | 0          |
| Реабилитационные для взрослых       | 9        | 10267                                    | 5260  | 713            | 419            | 351             | 495              | 2547         | 482              | 0          |
| для детей                           | 10       | 6257                                     | 2218  | 526            | 606            | 409             | 660              | 1067         | 771              | 0          |
| Эндокринологические для взрослых    | 11       | 2255                                     | 34  | 89             | 39             | 1885            | 59               | 58           | 91               | 0          |
| для детей                           | 12       | 0  | 0   | 0              | 0              | 0               | 0                | 0            | 0                | 0          |
| Инфекционные для взрослых           | 13       | 0  | 0   | 0              | 0              | 0               | 0                | 0            | 0                | 0          |
| для детей                           | 14       | 896                                      | 451   | 73             | 41             | 74              | 36               | 163          | 55               | 3          |
| Гематологические для взрослых       | 15       | 1975                                     | 4   | 3              | 2              | 1869            | 2                | 1            | 94               | 0          |
| для детей                           | 16       | 1275                                     | 9   | 1              | 0              | 1220            | 0                | 0            | 3                | 42         |
| Нефрологические для взрослых        | 17       | 0  | 0   | 0              | 0              | 0               | 0                | 0            | 0                | 0          |
| для детей                           | 18       | 0  | 0   | 0              | 0              | 0               | 0                | 0            | 0                | 0          |
| Хирургические для взрослых          | 19       | 1615                                     | 11  | 31             | 16             | 1432            | 8                | 26           | 91               | 0          |
| для детей                           | 20       | 6686                                     | 5561  | 209            | 172            | 141             | 118              | 258          | 219              | 8          |
| Нейрохирургические для взрослых     | 21       | 4527                                     | 1480  | 676            | 342            | 346             | 390              | 808          | 484              | 1          |

Продолжение таблицы 12.5

|  |    |       |      |      |     |      |      |      |      |     |
|--|----|-------|------|------|-----|------|------|------|------|-----|
| для детей  | 22 | 1367  | 775  | 96   | 93  | 73   | 80   | 188  | 62   | 0   |
| Торакальной хирургии для взрослых                          | 23 | 0     | 0    | 0    | 0   | 0    | 0    | 0    | 0    | 0   |
| для детей  | 24 | 0     | 0    | 0    | 0   | 0    | 0    | 0    | 0    | 0   |
| Кардиохирургические  | 25 | 3421  | 1068 | 539  | 233 | 281  | 235  | 706  | 359  | 0   |
| Сосудистой хирургии  | 26 | 0     | 0    | 0    | 0   | 0    | 0    | 0    | 0    | 0   |
| Травматологические для взрослых                            | 27 | 1364  | 950  | 76   | 71  | 32   | 70   | 123  | 38   | 4   |
| для детей  | 28 | 116   | 99   | 4    | 2   | 0    | 1    | 8    | 1    | 1   |
| Ожоговые   | 29 | 0     | 0    | 0    | 0   | 0    | 0    | 0    | 0    | 0   |
| Ортопедические для взрослых                                | 30 | 3079  | 1776 | 234  | 211 | 165  | 157  | 405  | 130  | 1   |
| для детей  | 31 | 1779  | 447  | 342  | 183 | 265  | 119  | 276  | 147  | 0   |
| Урологические для взрослых                                 | 32 | 633   | 211  | 66   | 20  | 38   | 40   | 221  | 37   | 0   |
| для детей  | 33 | 0     | 0    | 0    | 0   | 0    | 0    | 0    | 0    | 0   |
| Стоматологические для взрослых                             | 34 | 0     | 0    | 0    | 0   | 0    | 0    | 0    | 0    | 0   |
| для детей  | 35 | 0     | 0    | 0    | 0   | 0    | 0    | 0    | 0    | 0   |
| Онкологические для взрослых                                | 36 | 20175 | 3942 | 2026 | 997 | 796  | 1726 | 9373 | 1299 | 16  |
| для детей  | 37 | 3461  | 798  | 525  | 332 | 385  | 396  | 616  | 409  | 0   |
| Для беременных и роженщ – всего                            | 38 | 2571  | 1075 | 254  | 126 | 227  | 136  | 523  | 177  | 53  |
| Патологии беременности                                     | 39 | 2372  | 933  | 229  | 147 | 200  | 119  | 487  | 207  | 50  |
| Гинекологические – всего                                   | 40 | 4103  | 1209 | 157  | 108 | 1872 | 88   | 475  | 152  | 42  |
| Для производства аборт                                     | 41 | 0     | 0    | 0    | 0   | 0    | 0    | 0    | 0    | 0   |
| Туберкулезные для взрослых – всего                         | 42 | 2343  | 1166 | 173  | 219 | 127  | 174  | 315  | 121  | 48  |
| в т. ч. для больных костно-суставным туберкулезом взрослых | 43 | 0     | 0    | 0    | 0   | 0    | 0    | 0    | 0    | 0   |
| для принудительного лечения больных алкоголизмом           | 44 | 0     | 0    | 0    | 0   | 0    | 0    | 0    | 0    | 0   |
| Туберкулезные для детей – всего                            | 45 | 51    | 3    | 7    | 9   | 12   | 4    | 4    | 11   | 1   |
| в т. ч. для больных костно-суставным туберкулезом детей    | 46 | 0     | 0    | 0    | 0   | 0    | 0    | 0    | 0    | 0   |
| Неврологические для взрослых                               | 47 | 5744  | 2457 | 601  | 174 | 226  | 345  | 1709 | 230  | 2   |
| для детей  | 48 | 2395  | 761  | 333  | 242 | 211  | 202  | 431  | 207  | 8   |
| Психиатрические для взрослых                               | 49 | 13843 | 6610 | 336  | 269 | 247  | 286  | 5598 | 322  | 175 |
| для детей  | 50 | 955   | 170  | 96   | 58  | 86   | 63   | 399  | 81   | 2   |
| Психосоматические  | 51 | 0     | 0    | 0    | 0   | 0    | 0    | 0    | 0    | 0   |

## Окончание таблицы 12.5

|  |           |               |              |              |             |              |             |              |             |            |
|--|-----------|---------------|--------------|--------------|-------------|--------------|-------------|--------------|-------------|------------|
| Наркологические                          | 52        | 2931          | 1225         | 31           | 40          | 43           | 44          | 1437         | 67          | 44         |
| Сестринские*                             | 53        | 0             | 0            | 0            | 0           | 0            | 0           | 0            | 0           | 0          |
| Социальные                               | 54        | 0             | 0            | 0            | 0           | 0            | 0           | 0            | 0           | 0          |
| Офтальмологические для взрослых          | 55        | 2104          | 20           | 228          | 169         | 1268         | 114         | 40           | 265         | 0          |
| для детей                                | 56        | 0             | 0            | 0            | 0           | 0            | 0           | 0            | 0           | 0          |
| Отоларингологические для взрослых        | 57        | 2069          | 841          | 241          | 130         | 175          | 106         | 366          | 210         | 0          |
| для детей                                | 58        | 1585          | 802          | 155          | 84          | 95           | 49          | 286          | 114         | 0          |
| Дермато-венерологические для взрослых    | 59        | 0             | 0            | 0            | 0           | 0            | 0           | 0            | 0           | 0          |
| для детей                                | 60        | 0             | 0            | 0            | 0           | 0            | 0           | 0            | 0           | 0          |
| Радиологические и рентгенологические     | 61        | 986           | 36           | 41           | 23          | 11           | 71          | 785          | 19          | 0          |
| Педиатрические (соматические) – всего    | 62        | 1429          | 754          | 125          | 52          | 83           | 63          | 261          | 81          | 10         |
| в т. ч. для недоношенных и новорожденных | 63        | 1429          | 754          | 125          | 52          | 83           | 63          | 261          | 81          | 10         |
| для грудных детей                        | 64        | 0             | 0            | 0            | 0           | 0            | 0           | 0            | 0           | 0          |
| Проктологические                         | 65        | 0             | 0            | 0            | 0           | 0            | 0           | 0            | 0           | 0          |
| Ревматологические для взрослых           | 66        | 0             | 0            | 0            | 0           | 0            | 0           | 0            | 0           | 0          |
| для детей                                | 67        | 0             | 0            | 0            | 0           | 0            | 0           | 0            | 0           | 0          |
| Гнойные хирургические для взрослых       | 68        | 0             | 0            | 0            | 0           | 0            | 0           | 0            | 0           | 0          |
| для детей                                | 69        | 1344          | 1068         | 79           | 22          | 30           | 35          | 80           | 28          | 2          |
| Пульмонологические для взрослых          | 70        | 3492          | 1076         | 400          | 371         | 343          | 360         | 517          | 408         | 17         |
| для детей                                | 71        | 0             | 0            | 0            | 0           | 0            | 0           | 0            | 0           | 0          |
| Ревимационные для взрослых               | 72        | 622           | 239          | 57           | 32          | 81           | 41          | 114          | 48          | 10         |
| для детей                                | 73        | 444           | 139          | 70           | 36          | 58           | 39          | 69           | 32          | 1          |
| Прочие                                   | 74        | 0             | 0            | 0            | 0           | 0            | 0           | 0            | 0           | 0          |
| <b>ИТОГО</b>                             | <b>75</b> | <b>137938</b> | <b>51335</b> | <b>11250</b> | <b>6414</b> | <b>17703</b> | <b>7679</b> | <b>35099</b> | <b>7914</b> | <b>544</b> |

\*Не включены в итоги.



Таблица 12.6/Table 12.6

**Число койко-дней, проведенных пациентами в организациях здравоохранения  
республиканского подчинения, за 2017 г. за счет средств госбюджета**

| Профиль коек                        | № строки | ВСЕГО<br>проведено<br>койко-дней | ИТОГО по регионам проведено койко-дней (по ТПГТ) |                |                |                 |                  |               |                  |              |
|-------------------------------------|----------|----------------------------------|--|----------------|----------------|-----------------|------------------|---------------|------------------|--------------|
|                                     |          |                                  | г. Минск   | Брестская обл. | Витебская обл. | Гомельская обл. | Гродненская обл. | Минская обл.  | Могилевская обл. | Прочие       |
| <b>Всего</b>                        | <b>0</b> | <b>2287945</b>                   | <b>843694</b>                                    | <b>190882</b>  | <b>141232</b>  | <b>224875</b>   | <b>144817</b>    | <b>616653</b> | <b>145441</b>    | <b>19655</b> |
| Паллиативные                        | 1        | 5286                             | 3844   | 134            | 16             | 28              | 288              | 885           | 91               | 0            |
| Терапевтические                     | 2        | 167281                           | 61073  | 14798          | 1848           | 27248           | 7684             | 52764         | 1830             | 36           |
| Кардиологическое                    | 3        | 23790                            | 9854   | 3093           | 1348           | 1055            | 1715             | 5156          | 1569             | 0            |
| Кардиоревматологические для детей   | 4        | 0                                | 0  | 0              | 0              | 0               | 0                | 0             | 0                | 0            |
| Гастроэнтерологические для взрослых | 5        | 0                                | 0  | 0              | 0              | 0               | 0                | 0             | 0                | 0            |
| для детей                           | 6        | 0                                | 0  | 0              | 0              | 0               | 0                | 0             | 0                | 0            |
| Аллергологические для взрослых      | 7        | 0                                | 0  | 0              | 0              | 0               | 0                | 0             | 0                | 0            |
| для детей                           | 8        | 0                                | 0  | 0              | 0              | 0               | 0                | 0             | 0                | 0            |
| Ревматологические для взрослых      | 9        | 184190                           | 95352  | 12455          | 7333           | 6145            | 8699             | 45389         | 8817             | 0            |
| для детей                           | 10       | 116596                           | 42167  | 9803           | 11288          | 7483            | 11888            | 19599         | 14368            | 0            |
| Эндокринологические для взрослых    | 11       | 20240                            | 301  | 687            | 286            | 17468           | 395              | 475           | 628              | 0            |
| для детей                           | 12       | 0                                | 0  | 0              | 0              | 0               | 0                | 0             | 0                | 0            |
| Инфекционные для взрослых           | 13       | 0                                | 0  | 0              | 0              | 0               | 0                | 0             | 0                | 0            |
| для детей                           | 14       | 14327                            | 6548   | 1330           | 654            | 1393            | 597              | 2841          | 922              | 42           |
| Гематологические для взрослых       | 15       | 23252                            | 27   | 42             | 38             | 21650           | 13               | 21            | 1461             | 0            |
| для детей                           | 16       | 11256                            | 261  | 1              | 0              | 10805           | 0                | 0             | 24               | 165          |
| Нефрологические для взрослых        | 17       | 0                                | 0  | 0              | 0              | 0               | 0                | 0             | 0                | 0            |
| для детей                           | 18       | 0                                | 0  | 0              | 0              | 0               | 0                | 0             | 0                | 0            |
| Хирургические для взрослых          | 19       | 12631                            | 94   | 395            | 131            | 10985           | 76               | 252           | 698              | 0            |
| для детей                           | 20       | 29060                            | 20514  | 1897           | 1414           | 1166            | 890              | 1461          | 1678             | 40           |

Продолжение таблицы 12.6

|  |    |        |        |       |       |       |       |        |       |       |
|--|----|--------|--------|-------|-------|-------|-------|--------|-------|-------|
| Нейрохирургические для взрослых                            | 21 | 64175  | 19664  | 9992  | 5149  | 5004  | 5505  | 11645  | 7214  | 2     |
| для детей  | 22 | 8852   | 3060   | 916   | 917   | 731   | 899   | 1570   | 759   | 0     |
| Торакальной хирургии для взрослых                          | 23 | 0      | 0      | 0     | 0     | 0     | 0     | 0      | 0     | 0     |
| для детей  | 24 | 0      | 0      | 0     | 0     | 0     | 0     | 0      | 0     | 0     |
| Кардиохирургические  | 25 | 43636  | 12624  | 7374  | 2926  | 3536  | 3196  | 9842   | 4135  | 3     |
| Сосудистой хирургии  | 26 | 0      | 0      | 0     | 0     | 0     | 0     | 0      | 0     | 0     |
| Травматологические для взрослых                            | 27 | 18524  | 11737  | 1644  | 1208  | 494   | 1137  | 1665   | 612   | 27    |
| для детей  | 28 | 481    | 386    | 44    | 3     | 0     | 2     | 43     | 2     | 1     |
| Ожоговые   | 29 | 0      | 0      | 0     | 0     | 0     | 0     | 0      | 0     | 0     |
| Ортопедические для взрослых                                | 30 | 35216  | 19702  | 2658  | 2690  | 1938  | 1944  | 4744   | 1537  | 3     |
| для детей  | 31 | 15861  | 4022   | 3037  | 1678  | 2465  | 985   | 2305   | 1369  | 0     |
| Урологические для взрослых                                 | 32 | 10331  | 3479   | 1079  | 309   | 621   | 659   | 3582   | 602   | 0     |
| для детей  | 33 | 0      | 0      | 0     | 0     | 0     | 0     | 0      | 0     | 0     |
| Стоматологические для взрослых                             | 34 | 0      | 0      | 0     | 0     | 0     | 0     | 0      | 0     | 0     |
| для детей  | 35 | 0      | 0      | 0     | 0     | 0     | 0     | 0      | 0     | 0     |
| Онкологические для взрослых                                | 36 | 180930 | 30980  | 19023 | 8991  | 7803  | 15677 | 86560  | 11751 | 145   |
| для детей  | 37 | 37183  | 8588   | 6261  | 3465  | 3853  | 4441  | 6690   | 3865  | 0     |
| Для беременных и роженец – всего                           | 38 | 39960  | 15682  | 3882  | 2230  | 3553  | 2336  | 8535   | 3028  | 714   |
| Патологии беременности                                     | 39 | 27306  | 10397  | 2613  | 1901  | 2215  | 1413  | 5722   | 2392  | 653   |
| Гинекологические – всего                                   | 40 | 30426  | 10635  | 1299  | 1148  | 10674 | 737   | 4155   | 1452  | 326   |
| Для производства аборт                                     | 41 | 0      | 0      | 0     | 0     | 0     | 0     | 0      | 0     | 0     |
| Туберкулезные для взрослых – всего                         | 42 | 184524 | 70374  | 14965 | 25364 | 13788 | 19802 | 27654  | 9597  | 2980  |
| в т. ч. для больных костно-суставным туберкулезом взрослых | 43 | 0      | 0      | 0     | 0     | 0     | 0     | 0      | 0     | 0     |
| для принудительного лечения больных алкоголизмом           | 44 | 0      | 0      | 0     | 0     | 0     | 0     | 0      | 0     | 0     |
| Туберкулезные для детей – всего                            | 45 | 7733   | 406    | 1001  | 1195  | 1556  | 663   | 564    | 1876  | 472   |
| в т. ч. для больных костно-суставным туберкулезом детей    | 46 | 0      | 0      | 0     | 0     | 0     | 0     | 0      | 0     | 0     |
| Неврологические для взрослых                               | 47 | 81791  | 34824  | 8383  | 2587  | 3193  | 4857  | 24662  | 3264  | 21    |
| для детей  | 48 | 34306  | 11792  | 4250  | 3273  | 2923  | 2494  | 6638   | 2810  | 126   |
| Психиатрические для взрослых                               | 49 | 589074 | 240500 | 28992 | 31075 | 25495 | 24190 | 194500 | 31776 | 12546 |
| для детей  | 50 | 27567  | 5447   | 2736  | 1473  | 2243  | 1583  | 12083  | 1990  | 12    |
| Психосоматические  | 51 | 0      | 0      | 0     | 0     | 0     | 0     | 0      | 0     | 0     |

Окончание таблицы 12.6

|  |           |                |               |               |               |               |               |               |               |              |
|--|-----------|----------------|---------------|---------------|---------------|---------------|---------------|---------------|---------------|--------------|
| Наркологические                          | 52        | 48976          | 17891         | 586           | 960           | 945           | 895           | 25832         | 1278          | 589          |
| Сестринские*                             | 53        | 0              | 0             | 0             | 0             | 0             | 0             | 0             | 0             | 0            |
| Социальные                               | 54        | 0              | 0             | 0             | 0             | 0             | 0             | 0             | 0             | 0            |
| Офтальмологические для взрослых          | 55        | 13150          | 116           | 1567          | 1304          | 7208          | 954           | 292           | 1709          | 0            |
| для детей                                | 56        | 0              | 0             | 0             | 0             | 0             | 0             | 0             | 0             | 0            |
| Отоларингологические для взрослых        | 57        | 20112          | 7644          | 2571          | 1364          | 1936          | 983           | 3415          | 2199          | 0            |
| для детей                                | 58        | 9992           | 4011          | 1338          | 662           | 947           | 403           | 1627          | 1004          | 0            |
| Дермато-венерологические для взрослых    | 59        | 0              | 0             | 0             | 0             | 0             | 0             | 0             | 0             | 0            |
| для детей                                | 60        | 0              | 0             | 0             | 0             | 0             | 0             | 0             | 0             | 0            |
| Радиологические и рентгенологические     | 61        | 23274          | 744           | 1119          | 570           | 287           | 1888          | 18165         | 501           | 0            |
| Педиатрические (соматические) – всего    | 62        | 37299          | 18548         | 3527          | 1412          | 2514          | 1943          | 6863          | 2254          | 238          |
| в т. ч. для недоношенных и новорожденных | 63        | 37299          | 18548         | 3527          | 1412          | 2514          | 1943          | 6863          | 2254          | 238          |
| для грудных детей                        | 64        | 0              | 0             | 0             | 0             | 0             | 0             | 0             | 0             | 0            |
| Проктологические                         | 65        | 0              | 0             | 0             | 0             | 0             | 0             | 0             | 0             | 0            |
| Ревматологические для взрослых           | 66        | 0              | 0             | 0             | 0             | 0             | 0             | 0             | 0             | 0            |
| для детей                                | 67        | 0              | 0             | 0             | 0             | 0             | 0             | 0             | 0             | 0            |
| Гнойные хирургические для взрослых       | 68        | 0              | 0             | 0             | 0             | 0             | 0             | 0             | 0             | 0            |
| для детей                                | 69        | 6400           | 4566          | 520           | 89            | 300           | 225           | 504           | 188           | 8            |
| Пульмонологические для взрослых          | 70        | 24416          | 20774         | 7260          | 6434          | 5947          | 6268          | 9198          | 7479          | 353          |
| для детей                                | 71        | 39297          | 7857          | 4986          | 5316          | 5003          | 4904          | 5915          | 5316          | 0            |
| Ревматизмические для взрослых            | 72        | 10518          | 4909          | 949           | 415           | 1104          | 551           | 1665          | 825           | 100          |
| для детей                                | 73        | 8733           | 2300          | 1655          | 768           | 1173          | 1038          | 1175          | 571           | 53           |
| Прочие                                   | 74        | 0              | 0             | 0             | 0             | 0             | 0             | 0             | 0             | 0            |
| <b>ИТОГО</b>                             | <b>75</b> | <b>2287962</b> | <b>843694</b> | <b>190882</b> | <b>141232</b> | <b>224875</b> | <b>144817</b> | <b>616653</b> | <b>145441</b> | <b>19655</b> |

\*Не включены в итоги.

Таблица 12.7/Table 12.7

**Сведения об объемах стационарной медицинской помощи (пролеченные пациенты),  
оказанной населению регионов республики, в разрезе областей за 2017 г.**

| № п/п | Профиль коэк  | Число<br>пролеченных | В т. ч. населению областей, г. Минска за счет средств госбюджета |               |               |                 |                  |               |               |              | Кроме того<br>на платной основе |                          |
|-------|---|----------------------|--|---------------|---------------|-----------------|------------------|---------------|---------------|--------------|---------------------------------|--------------------------|
|       |   |                      | г. Минск   | Брестская     | Витебская     | Гомель-<br>ская | Гроднен-<br>ская | Минская       | Могилевская   | Прочие       | граждане<br>РБ                  | иностранцы<br>и граждане |
| 1     | г. Минск  | 419835               | 361458   | 7675          | 5234          | 4444            | 5824             | 27131         | 5499          | 2570         | 8587                            | 2268                     |
| 2     | Брестская область   | 423240               | 1208   | 416942        | 265           | 653             | 1132             | 957           | 298           | 1785         | 2722                            | 1001                     |
| 3     | Витебская область   | 309412               | 1329   | 616           | 301985        | 600             | 445              | 1114          | 1009          | 2314         | 5955                            | 1530                     |
| 4     | Гомельская область  | 466442               | 922  | 674           | 401           | 459675          | 269              | 722           | 850           | 2929         | 1861                            | 1817                     |
| 5     | Гродненская область   | 314615               | 1001   | 944           | 215           | 278             | 309980           | 652           | 188           | 1357         | 3678                            | 381                      |
| 6     | Минская область   | 372781               | 5786   | 1398          | 990           | 1000            | 1214             | 361026        | 882           | 485          | 4000                            | 472                      |
| 7     | Могилевская область   | 325283               | 926  | 262           | 529           | 825             | 150              | 628           | 320663        | 1300         | 1905                            | 502                      |
|       | <b>Итого по областям</b>  | <b>2631608</b>       | <b>372630</b>  | <b>428511</b> | <b>309619</b> | <b>467475</b>   | <b>319014</b>    | <b>392230</b> | <b>329389</b> | <b>12740</b> | <b>28708</b>                    | <b>7971</b>              |
| 1     | РНПЦ «Кардиология»  | 5170                 | 2015   | 711           | 288           | 258             | 324              | 1132          | 438           | 4            | 188                             | 131                      |
| 2     | Республиканский клинический центр паллиативной помощи детям                                   | 235                  | 128  | 11            | 21            | 5               | 11               | 39            | 20            | 0            | 0                               | 1                        |
| 3     | РНПЦ детской онкологии, гематологии и иммунологии   | 5860                 | 1487   | 803           | 598           | 556             | 700              | 1115          | 601           | 0            | 0                               | 375                      |
| 4     | РНПЦ неврологии и нейрохирургии   | 6727                 | 2443   | 871           | 550           | 627             | 551              | 1045          | 640           | 0            | 62                              | 144                      |
| 5     | РНПЦ пульмонологии и фтизиатрии   | 3153                 | 1740   | 241           | 139           | 135             | 161              | 446           | 221           | 70           | 0                               | 7                        |
| 6     | Республиканский клинический госпиталь инвалидов Великой Отечественной войны им. П.М. Машерова | 13817                | 6001   | 1441          | 163           | 141             | 773              | 5160          | 133           | 5            | 0                               | 5                        |
| 7     | РНПЦ травматологии и ортопедии  | 8593                 | 4187   | 937           | 573           | 548             | 507              | 1313          | 521           | 7            | 0                               | 227                      |
| 8     | РНПЦ психического здоровья  | 17216                | 7949   | 385           | 302           | 291             | 325              | 7344          | 399           | 221          | 1275                            | 37                       |
| 9     | РНПЦ оториноларингологии  | 4156                 | 1725   | 464           | 265           | 349             | 210              | 761           | 382           | 0            | 23                              | 130                      |
| 10    | Республиканская клиническая больница медицинской реабилитации                                 | 8692                 | 4854   | 533           | 347           | 262             | 363              | 2251          | 382           | 0            | 31                              | 245                      |
| 11    | Республиканская больница спелеолечения  | 2340                 | 468  | 299           | 313           | 297             | 293              | 355           | 315           | 0            | 644                             | 883                      |
| 12    | РНПЦ онкологии и медицинской радиологии им. Н.Н. Александрова                                 | 21161                | 3978   | 2067          | 1020          | 807             | 1797             | 10158         | 1 318         | 16           | 670                             | 1075                     |
| 13    | Республиканская психиатрическая больница «Гайтонишский»                                       | 79                   | 13   | 10            | 14            | 7               | 14               | 7             | 13            | 1            | 0                               | 0                        |
| 14    | РНПЦ детской хирургии   | 9234                 | 6927   | 493           | 310           | 336             | 261              | 536           | 361           | 10           | 0                               | 46                       |

## Окончание таблицы 12.7

|    |   |                |               |               |               |               |               |               |               |              |              |              |
|----|---|----------------|---------------|---------------|---------------|---------------|---------------|---------------|---------------|--------------|--------------|--------------|
| 15 | РНПЦ радиационной медицины и экологии человека                            | 13767          | 168           | 435           | 256           | 11 843        | 205           | 186           | 632           | 42           | 527          | 376          |
| 16 | Республиканская туберкулезная больница «Союзовка»                         | 345            | 49            | 23            | 149           | 45            | 32            | 43            | 4             | 0            | 0            | 0            |
| 17 | Республиканская туберкулезная больница «Новоельня»                        | 123            | 28            | 22            | 0             | 9             | 54            | 8             | 2             | 0            | 0            | 0            |
| 18 | Республиканский детский пульмонологический центр медицинской реабилитации | 2517           | 917           | 184           | 302           | 154           | 270           | 379           | 311           | 0            | 0            | 0            |
| 19 | Республиканская детская больница медицинской реабилитации                 | 3154           | 1076          | 280           | 266           | 221           | 357           | 547           | 407           | 0            | 89           | 1            |
| 20 | РНПЦ медицинской экспертизы и реабилитации                                | 2218           | 956           | 244           | 113           | 125           | 170           | 457           | 153           | 0            | 152          | 94           |
| 21 | РНПЦ «Мать и дитя»  | 11481          | 5073          | 1047          | 663           | 845           | 586           | 2270          | 829           | 168          | 1083         | 126          |
|    | <b>ИТОГО по республиканским организациям</b>                              | <b>140038</b>  | <b>51882</b>  | <b>11501</b>  | <b>6652</b>   | <b>17861</b>  | <b>7964</b>   | <b>35552</b>  | <b>8082</b>   | <b>544</b>   | <b>4744</b>  | <b>3903</b>  |
|    | <b>ИТОГО по Республике Беларусь</b>                                       | <b>2771646</b> | <b>424512</b> | <b>440012</b> | <b>316271</b> | <b>485336</b> | <b>326978</b> | <b>427782</b> | <b>337471</b> | <b>13284</b> | <b>33452</b> | <b>11874</b> |

Таблица 12.8/Table 12.8

**Сведения об объемах стационарной медицинской помощи (койко-дни),  
оказанной населению регионов республики, в разрезе областей за 2017 г.**

| № п/п | Профиль коек  | Проведено койко-дней | В т. ч. население областей, г. Минска за счет средств госбюджета |                |                |                |                |                |                |               | Кроме того на платной основе |                       |
|-------|---|----------------------|--|----------------|----------------|----------------|----------------|----------------|----------------|---------------|------------------------------|-----------------------|
|       |   |                      | г. Минск   | Брестская      | Витебская      | Гомельская     | Гродненская    | Минская        | Могилевская    | Прочие        | граждане РБ                  | иностранцы в граждане |
| 1     | г. Минск  | 3658652              | 3131391  | 69176          | 47421          | 41315          | 54879          | 243652         | 51671          | 19147         | 58554                        | 15796                 |
| 2     | Брестская область   | 4329242              | 8451   | 4269 791       | 2252           | 5599           | 12075          | 11219          | 3071           | 16784         | 15721                        | 4536                  |
| 3     | Витебская область   | 3241634              | 11108  | 7234           | 3167134        | 6350           | 5205           | 11495          | 10466          | 22642         | 435861                       | 7935                  |
| 4     | Гомельская область  | 4563054              | 7283   | 6048           | 3345           | 4503327        | 2509           | 6815           | 9759           | 23968         | 10450                        | 9 494                 |
| 5     | Гродненская область   | 3068163              | 7609   | 8633           | 1594           | 2131           | 3030881        | 6919           | 1412           | 8984          | 39589                        | 1855                  |
| 6     | Минская область   | 3737473              | 47386  | 13180          | 9993           | 8904           | 11119          | 3634441        | 8562           | 3888          | 36098                        | 2826                  |
| 7     | Могилевская область   | 3034720              | 7588   | 2312           | 4550           | 7299           | 1393           | 5331           | 2993127        | 13120         | 13911                        | 2913                  |
|       | <b>Итого по областям</b>  | <b>25632938</b>      | <b>3220816</b>   | <b>4376374</b> | <b>3236289</b> | <b>4574925</b> | <b>3118061</b> | <b>3919872</b> | <b>3078068</b> | <b>108533</b> | <b>610184</b>                | <b>45355</b>          |
| 1     | РНПЦ «Кардиология»  | 54220                | 20169  | 7863           | 3127           | 2980           | 3251           | 12447          | 4330           | 53            | 214                          | 1264                  |
| 2     | Республиканский клинический центр паллиативной помощи детям                                   | 2643                 | 1373   | 109            | 255            | 56             | 109            | 471            | 270            | 0             | 0                            | 7                     |
| 3     | РНПЦ детской онкологии, гематологии и иммунологии   | 63738                | 15019  | 11380          | 6940           | 5115           | 7969           | 11830          | 5485           | 0             | 0                            | 4446                  |
| 4     | РНПЦ неврологии и нейрохирургии   | 81147                | 24422  | 11509          | 7658           | 8526           | 6671           | 13337          | 9024           | 0             | 670                          | 994                   |
| 5     | РНПЦ пульмонологии и фтизиатрии   | 143142               | 70237  | 10514          | 5826           | 10471          | 7330           | 22349          | 12563          | 3852          | 0                            | 111                   |
| 6     | Республиканский клинический госпиталь инвалидов Великой Отечественной войны им. П.М. Машерова | 204966               | 90416  | 20976          | 2425           | 2164           | 11435          | 75380          | 2118           | 52            | 0                            | 52                    |
| 7     | РНПЦ травматологии и ортопедии  | 103233               | 48335  | 11675          | 7294           | 6195           | 6742           | 16253          | 6706           | 33            | 0                            | 2037                  |
| 8     | РНПЦ психического здоровья  | 546715               | 242174   | 19861          | 14069          | 13833          | 12562          | 218446         | 15600          | 10170         | 10800                        | 383                   |
| 9     | РНПЦ оториноларингологии  | 43738                | 13881  | 5791           | 3382           | 4998           | 2845           | 8050           | 4791           | 0             | 170                          | 740                   |
| 10    | Республиканская клиническая больница медицинской реабилитации                                 | 162918               | 85678  | 10224          | 6451           | 4953           | 6729           | 41569          | 7314           | 0             | 682                          | 4199                  |
| 11    | Республиканская больница слеплеолечения   | 39297                | 7857   | 4986           | 5316           | 5003           | 4904           | 5915           | 5316           | 0             | 9319                         | 12196                 |
| 12    | РНПЦ онкологии и медицинской радиологии им. Н.Н. Александрова                                 | 204204               | 31724  | 20142          | 9561           | 8090           | 17565          | 104725         | 12252          | 145           | 3223                         | 6234                  |
| 13    | Республиканская психиатрическая больница «Гайтанинская»                                       | 107997               | 21617  | 10571          | 18083          | 12745          | 12658          | 11489          | 17856          | 2978          | 0                            | 0                     |

## Окончание таблицы 12.8

|  |   |                 |                |                |                |                |                |                |                |               |               |              |
|--|---|-----------------|----------------|----------------|----------------|----------------|----------------|----------------|----------------|---------------|---------------|--------------|
| 14   | РНПЦ детской хирургии   | 52980           | 28804          | 5649           | 3036           | 3621           | 3107           | 5269           | 3446           | 48            | 0             | 206          |
| 15   | РНПЦ радиационной медицины и экологии человека                            | 120849          | 1724           | 3412           | 2022           | 104693         | 1639           | 1653           | 5541           | 165           | 2541          | 2713         |
| 16   | Республиканская туберкулезная больница «Сосновка»                         | 45787           | 7960           | 2117           | 21914          | 3553           | 3157           | 6796           | 290            | 0             | 0             | 0            |
| 17   | Республиканская туберкулезная больница «Новоельня»                        | 29624           | 6692           | 5675           | 0              | 2377           | 11387          | 2599           | 894            | 0             | 0             | 0            |
| 18   | Республиканский детский пульмонологический центр медицинской реабилитации | 46305           | 16901          | 3402           | 5610           | 2863           | 4951           | 6734           | 5844           | 0             | 0             | 0            |
| 19   | Республиканская детская больница медицинской реабилитации                 | 57123           | 20104          | 4994           | 4811           | 3906           | 6193           | 9764           | 7351           | 0             | 1337          | 13           |
| 20   | РНПЦ медицинской экспертизы и реабилитации                                | 34681           | 15098          | 3663           | 1768           | 1912           | 2740           | 7124           | 2376           | 0             | 1856          | 1417         |
| 21   | РНПЦ «Мать и дитя»  | 167992          | 72594          | 15866          | 9793           | 12694          | 8987           | 33819          | 12085          | 2154          | 1083          | 827          |
| <b>ИТОГО по республиканским организациям</b> |   | <b>2313299</b>  | <b>842779</b>  | <b>190379</b>  | <b>139341</b>  | <b>220748</b>  | <b>142931</b>  | <b>616019</b>  | <b>141452</b>  | <b>19650</b>  | <b>31895</b>  | <b>37839</b> |
| <b>ИТОГО по Республике Беларусь</b>          |   | <b>27946237</b> | <b>4063595</b> | <b>4566753</b> | <b>3375630</b> | <b>4795673</b> | <b>3260992</b> | <b>4535891</b> | <b>3219520</b> | <b>128183</b> | <b>642079</b> | <b>83194</b> |

Таблица 12.9/Table 12.9

**Сведения об объемах амбулаторно-поликлинической медицинской помощи (число посещений), оказанной населению регионов республики, в разрезе областей за 2017 г.**

| №п/п | Число посещений   | Всего     | В т. ч. по регионам за счет средств госбюджета |           |           |            |             |          |             | Кроме того на платной основе |             |                     |
|------|---|-----------|--|-----------|-----------|------------|-------------|----------|-------------|------------------------------|-------------|---------------------|
|      |   |           | г. Минск                                       | Брестская | Витебская | Гомельская | Гродненская | Минская  | Могилевская | Прочие                       | граждане РБ | иностранцы граждане |
| 1    | г. Минск  | 1464926   | 176  | 1462656   | 68        | 159        | 350         | 337      | 113         | 1067                         | 282         | 36                  |
| 2    | в т. ч. посещений на дому                                   | 13001395  | 3492   | 1167      | 12984354  | 1453       | 1202        | 4507     | 2687        | 2533                         | 953472      | 17479               |
|      | Брестская область   | 1154066   | 127  | 30        | 1153683   | 27         | 26          | 119      | 47          | 7                            | 308         | 4                   |
| 3    | в т. ч. посещений на дому                                   | 17852705  | 2209   | 1988      | 894       | 17835048   | 607         | 1893     | 3497        | 6569                         | 1548833     | 19677               |
|      | Витебская область   | 1398013   | 0  | 0         | 0         | 1398013    | 0           | 0        | 0           | 0                            | 0           | 0                   |
| 4    | в т. ч. посещений на дому                                   | 13858050  | 3731   | 3388      | 1933      | 2257       | 13836893    | 3843     | 1200        | 4805                         | 977822      | 8577                |
|      | Гомельская область  | 1139438   | 152  | 71        | 69        | 93         | 1138687     | 269      | 62          | 35                           | 81          | 5                   |
| 5    | в т. ч. посещений на дому                                   | 15128773  | 34935  | 6744      | 4789      | 4516       | 4789        | 15065168 | 4289        | 3543                         | 1116494     | 7342                |
|      | Гродненская область   | 934299    | 1264   | 317       | 381       | 262        | 433         | 931243   | 282         | 117                          | 120         | 3                   |
| 6    | в т. ч. посещений на дому                                   | 11763008  | 1458   | 711       | 1440      | 1426       | 528         | 1300     | 11755803    | 342                          | 792691      | 6552                |
|      | Минская область   | 964586    | 27   | 3         | 5         | 22         | 3           | 6        | 964520      | 0                            | 812         | 0                   |
| 7    | в т. ч. посещений на дому                                   | 109586389 | 20453525                                       | 16711069  | 13094827  | 17925398   | 13936752    | 15536156 | 11855188    | 73474                        | 8258611     | 126656              |
|      | Могилевская область   | 8879866   | 1762431  | 1469547   | 1159550   | 1403257    | 1145872     | 966335   | 970520      | 2354                         | 2331        | 256                 |
| 8    | в т. ч. посещений на дому                                   | 24079     | 9224   | 3199      | 1433      | 1512       | 1397        | 5090     | 3124        | 0                            | 4980        | 442                 |
|      | Итого по областям   | 37342     | 13841  | 2994      | 2382      | 2145       | 2463        | 11204    | 2280        | 33                           | 737         | 600                 |
| 9    | в т. ч. посещений на дому                                   | 20508     | 8556   | 1903      | 1185      | 1812       | 1028        | 4176     | 1848        | 0                            | 4140        | 366                 |
|      | РНПЦ «Кардиология»  | 53707     | 51616  | 358       | 218       | 233        | 230         | 602      | 371         | 79                           | 715         | 92                  |
| 10   | РНПЦ детской онкологии, гематологии и иммунологии           | 1315      | 0  | 0         | 0         | 0          | 0           | 0        | 0           | 0                            | 0           | 1315                |
|      | РНПЦ неврологии и нейрохирургии                             | 1414      | 27   | 29        | 6         | 3          | 305         | 3        | 0           | 0                            | 0           | 1414                |
| 11   | РНПЦ пульмонологии и фтизиатрии                             | 291       | 6  | 7         | 6         | 3          | 118         | 3        | 0           | 0                            | 0           | 291                 |
|      | в т. ч. посещений на дому                                   | 44114     | 2283   | 1195      | 1640      | 1292       | 5795        | 1 887    | 0           | 20027                        | 342         | 44114               |
| 12   | Республиканский клинический центр паллиативной помощи детям | 0         | 0  | 0         | 0         | 0          | 0           | 0        | 0           | 0                            | 0           | 0                   |
|      | в т. ч. посещений на дому                                   | 92832     | 41455  | 6724      | 4111      | 2174       | 8354        | 23621    | 6393        | 0                            | 93182       | 1099                |
| 13   | РНПЦ травматологии и ортопедии                              | 201291    | 33073  | 10837     | 6448      | 5562       | 10175       | 126945   | 7661        | 590                          | 3606        | 1839                |
|      | РНПЦ оториноларингологии                                    | 9581      | 1700   | 928       | 1061      | 2883       | 686         | 1242     | 1081        | 0                            | 0           | 0                   |
| 14   | в т. ч. посещений на дому                                   | 0         | 0  | 0         | 0         | 0          | 0           | 0        | 0           | 0                            | 0           | 0                   |
|      | РЦ медицинской реабилитации и бальнеолечения                | 160192    | 669  | 1804      | 1302      | 152134     | 730         | 505      | 2979        | 69                           | 32215       | 2148                |



## Окончание таблицы 12.9

|    |  |                  |                 |                 |                 |                 |                 |                 |                 |              |                |               |
|----|--|------------------|-----------------|-----------------|-----------------|-----------------|-----------------|-----------------|-----------------|--------------|----------------|---------------|
| 9  | РНПЦ онкологии и медицинской радиологии им. Н.Н. Александрова          | 109226           | 104307          | 353             | 326             | 367             | 403             | 3149            | 321             | 0            | 63289          | 380           |
| 10 | РНПЦ медицинской экспертизы и реабилитации                             | 52               | 52              | 0               | 0               | 0               | 0               | 0               | 0               | 0            | 0              | 0             |
|    | в т. ч. посещений на дому  | 143755           | 99681           | 4816            | 3309            | 2531            | 6187            | 22869           | 4199            | 163          | 10117          | 176           |
| 11 | РНПЦ радиационной медицины и экологии человека                         | 0                | 0               | 0               | 0               | 0               | 0               | 0               | 0               | 0            | 0              | 0             |
| 12 | Республиканская клиническая стоматологическая поликлиника              | 5064             | 2700            | 339             | 184             | 142             | 125             | 1443            | 131             | 0            | 1438           | 46            |
|    | в т. ч. посещений на дому  | 32498            | 18917           | 2511            | 1342            | 1549            | 1599            | 4990            | 1590            | 0            | 0              | 311           |
| 13 | РНПЦ «Мать и дитя»   | 12500            | 5487            | 1467            | 889             | 1276            | 941             | 1530            | 910             | 0            | 0              | 62            |
|    | в т. ч. посещений на дому  | 963468           | 436754          | 40543           | 25414           | 175966          | 35613           | 213466          | 34778           | 934          | 234446         | 7903          |
| 14 | РНПЦ психического здоровья   | 1367             | 1367            | 0               | 0               | 0               | 0               | 0               | 0               | 0            | 0              | 0             |
| 15 | РНПЦ детской хирургии  | 110549857        | 20890279        | 16751612        | 13120241        | 18101364        | 13972365        | 15749622        | 11889966        | 74408        | 8493057        | 134559        |
|    | <b>Всего посещений врачей по республиканским организациям</b>          | <b>8881233</b>   | <b>1763798</b>  | <b>1469547</b>  | <b>1159550</b>  | <b>1403257</b>  | <b>1145872</b>  | <b>966335</b>   | <b>970520</b>   | <b>2354</b>  | <b>2331</b>    | <b>256</b>    |
|    | <b>в т. ч. всего посещений на дому по республиканским организациям</b> | <b>1586</b>      | <b>1586</b>     | <b>0</b>        | <b>0</b>        | <b>0</b>        | <b>0</b>        | <b>0</b>        | <b>0</b>        | <b>0</b>     | <b>0</b>       | <b>0</b>      |
|    | <b>ИТОГО посещений врачей по Республике Беларусь</b>                   | <b>112280469</b> | <b>21387655</b> | <b>17592617</b> | <b>13562917</b> | <b>18297725</b> | <b>14041989</b> | <b>15504648</b> | <b>11832265</b> | <b>51905</b> | <b>7702359</b> | <b>154806</b> |
|    | <b>в т. ч.</b>   |                  |                 |                 |                 |                 |                 |                 |                 |              |                |               |
|    | <b>ИТОГО посещений на дому по Республике Беларусь</b>                  | <b>8999500</b>   | <b>1838414</b>  | <b>1482901</b>  | <b>1152291</b>  | <b>1422705</b>  | <b>1152338</b>  | <b>961199</b>   | <b>987065</b>   | <b>2587</b>  | <b>2973</b>    | <b>383</b>    |

Таблица 12.10/Table 12.10

**Выполнение плановых показателей территориальных программ государственных гарантий оказания  
гражданам Республики Беларусь медицинской помощи за 2017 г.**

| Наименование показателей   |      | г. Минск | Брестская | Витебская | Гомельская | Гродненская | Минская | Могилевская | ИТОГО<br>по РБ |
|--|------|----------|-----------|-----------|------------|-------------|---------|-------------|----------------|
| 1  |      | 2        | 3         | 4         | 5          | 6           | 7       | 8           | 9              |
| 1. Норматив объема амбулаторно-поликлинической помощи<br>(количество посещений врачей на 1000 человек)   | план | 11097    | 11100     | 10729     | 10770      | 10770       | 10559   | 10770       | 10770          |
|  | факт | 10269    | 12036     | 11043     | 12598      | 13286       | 11215   | 11127       | 11542          |
|  | %    | 92,5     | 108,4     | 102,9     | 117,0      | 123,4       | 106,2   | 103,3       | 107,2          |
| 1.1. Норматив объема амбулаторно-поликлинической<br>помощи (количество посещений врачей на 1000 человек)<br>с учетом республиканских организаций здравоохранения | план | 11323    | 11327     | 10948     | 10990      | 10990       | 10774   | 10990       | 10990          |
|  | факт | 10489    | 12065     | 11065     | 12721      | 13320       | 11369   | 11159       | 11643          |
|  | %    | 92,6     | 106,5     | 101,1     | 115,8      | 121,2       | 105,5   | 101,5       | 105,9          |
| 1.2. Норматив объема амбулаторно-поликлинической помощи<br>(уровень госпитализации в дневных стационарах<br>на 1000 человек)                                     | план | 38,8     | 60,5      | 60,3      | 60,5       | 59,7        | 47,6    | 60,5        | 61,0           |
|  | факт | 43       | 57        | 59        | 72         | 59          | 49      | 63          | 56,4           |
|  | %    | 110,0    | 93,7      | 97,3      | 119,4      | 99,0        | 103,4   | 104,5       | 92,5           |
| 1.3. Норматив объема амбулаторно-поликлинической помощи<br>(уровень койко-дней в дневных стационарах на 1000 человек)  | план | 337,7    | 501,5     | 361,6     | 468,7      | 460,4       | 373,9   | 425,3       | 418,4          |
|  | факт | 401      | 472       | 386       | 536        | 444         | 389     | 441         | 437,3          |
|  | %    | 118,7    | 94,1      | 106,8     | 114,4      | 96,5        | 104,1   | 103,7       | 104,5          |
| 2. Норматив объема стационарной помощи (уровень<br>госпитализации на 1000 человек)   | план | 216      | 314       | 263       | 341        | 264         | 285     | 264         | 264            |
|  | факт | 187,1    | 308,6     | 261,1     | 328,5      | 304,1       | 283,1   | 309,1       | 276,0          |
|  | %    | 86,6     | 98,3      | 99,4      | 96,3       | 115,3       | 99,4    | 117,2       | 104,6          |
| 2.2. Норматив объема стационарной помощи<br>(уровень госпитализации на 1000 человек) с учетом<br>республиканских организаций здравоохранения                     | план | 229      | 333       | 279       | 362        | 280         | 303     | 280         | 280,2          |
|  | факт | 213,1    | 316,9     | 266,7     | 341,1      | 311,7       | 308,8   | 316,7       | 290,7          |
|  | %    | 92,9     | 95,1      | 95,6      | 94,1       | 111,2       | 102,0   | 113,0       | 103,7          |

Окончание таблицы 12.10

|   |      |      |       |       |       |       |       |        |       |
|---|------|------|-------|-------|-------|-------|-------|--------|-------|
| 3. Норматив объема стационарной помощи (количество койко-дней на 1000 человек)  | план | 2019 | 3100  | 2431  | 3154  | 2440  | 2902  | 2440   | 2 440 |
|   | факт | 1617 | 3152  | 2729  | 3215  | 2973  | 2830  | 2889   | 2 690 |
|   | %    | 80,1 | 101,7 | 112,3 | 101,9 | 121,8 | 97,5  | 118,4  | 110,2 |
| 3.1. Норматив объема стационарной помощи (количество койко-дней на 1000 человек) с учетом республиканских организаций здравоохранения | план | 2226 | 3417  | 2680  | 3477  | 2690  | 3199  | 2689,9 | 2690  |
|   | факт | 2040 | 3289  | 2847  | 3370  | 3109  | 3274  | 3022   | 2932  |
|   | %    | 91,7 | 96,2  | 106,2 | 96,9  | 115,6 | 102,4 | 112,3  | 109,0 |
| 3.2. Средний срок лечения в стационаре (дни)  | план | 9,7  | 10,3  | 9,6   | 9,6   | 9,6   | 10,6  | 9,6    | 9,6   |
|   | факт | 9,6  | 10,4  | 10,7  | 9,9   | 10,0  | 10,6  | 9,5    | 10,1  |
|   | %    | 98,7 | 101,2 | 111,2 | 103,0 | 103,9 | 100,3 | 99,4   | 105,1 |
| 4. Норматив объема скорой медицинской помощи (количество выездов на 1000 человек)   | план | 283  | 290   | 289   | 290   | 290   | 301   | 290    | 290   |
|   | факт | 276  | 300   | 308   | 316   | 297   | 308   | 290    | 307   |
|   | %    | 97,6 | 103,3 | 106,5 | 109,1 | 102,6 | 102,3 | 100,0  | 106,0 |

Таблица 12.11/Table 12.11

**Выполнение нормативов объемов стационарной помощи, предоставляемой гражданам государственными организациями здравоохранения системы Минздрава Республики Беларусь за счет средств госбюджета в 2017 г. (включая дневной стационар)**

| Наименование профиля коек   | Уровень койко-дней на 1000 жителей по РБ |                |               | Республиканский уровень койко-дней |               |              | Региональный уровень койко-дней |                |               |
|---|--|----------------|---------------|------------------------------------|---------------|--------------|---------------------------------|----------------|---------------|
|   | норматив                                 | факт           | % выполнения  | норматив                           | факт          | % выполнения | норматив                        | факт           | % выполнения  |
| Среднегодовое прогнозируемое население за 2017 г. — 9483,66 тыс. чел. |  |                |               |                                    |               |              |                                 |                |               |
| <b>Всего</b>  | <b>2690,00</b>                           | <b>2882,00</b> | <b>107,14</b> | <b>250,00</b>                      | <b>241,10</b> | <b>96,44</b> | <b>2440,00</b>                  | <b>2640,90</b> | <b>108,23</b> |
| в т. ч.   |  |                |               |                                    |               |              |                                 |                |               |
| Терапевтические   | 334,30                                   | 346,82         | 103,75        | 22,30                              | 17,63         | 79,06        | 312,00                          | 329,19         | 105,51        |
| Кардиологические  | 167,20                                   | 192,45         | 115,10        | 2,50                               | 2,51          | 100,40       | 164,70                          | 189,94         | 115,32        |
| Гастроэнтерологические  | 33,60                                    | 37,10          | 110,42        |                                    |               |              | 33,60                           | 37,10          | 110,42        |
| Аллергологические   | 10,50                                    | 10,04          | 95,63         |                                    |               |              | 10,50                           | 10,04          | 95,63         |
| Реабилитационные  | 140,00                                   | 152,24         | 108,74        | 33,00                              | 31,70         | 96,06        | 107,00                          | 120,54         | 112,65        |
| Эндокринологические   | 24,80                                    | 28,40          | 114,52        | 2,10                               | 2,13          | 101,43       | 22,70                           | 26,27          | 115,73        |
| Инфекционные  | 100,00                                   | 116,42         | 116,42        | 1,70                               | 1,51          | 88,82        | 98,30                           | 114,91         | 116,90        |
| Гематологические  | 16,80                                    | 16,31          | 97,08         | 3,60                               | 3,64          | 101,11       | 13,20                           | 12,67          | 95,98         |
| Нефрологические   | 23,90                                    | 28,06          | 117,41        |                                    |               |              | 23,90                           | 28,06          | 117,41        |
| Хирургические   | 191,50                                   | 211,56         | 110,48        | 1,20                               | 4,29          | 357,50       | 190,30                          | 207,27         | 108,92        |
| Нейрохирургические  | 26,50                                    | 31,79          | 119,96        | 7,90                               | 7,70          | 97,47        | 18,60                           | 24,09          | 129,52        |
| Торакальной хирургии  | 10,90                                    | 11,56          | 106,09        |                                    |               |              | 10,90                           | 11,56          | 106,09        |
| Кардиохирургические   | 8,40                                     | 9,92           | 118,10        | 4,70                               | 4,60          | 97,87        | 3,70                            | 5,32           | 143,78        |
| Сосудистой хирургии   | 11,80                                    | 15,01          | 127,20        |                                    |               |              | 11,80                           | 15,01          | 127,20        |
| Травматологические  | 83,20                                    | 90,40          | 108,65        | 2,20                               | 2,00          | 90,91        | 81,00                           | 88,40          | 109,14        |
| Ожоговые  | 8,80                                     | 9,76           | 110,91        |                                    |               |              | 8,80                            | 9,76           | 110,91        |
| Ортопедические  | 12,70                                    | 13,39          | 105,43        | 5,70                               | 5,38          | 94,39        | 7,00                            | 8,01           | 114,43        |
| Урологические   | 52,30                                    | 60,58          | 115,83        | 1,50                               | 1,09          | 72,67        | 50,80                           | 59,49          | 117,11        |
| Челюстно-лицевой хирургии   | 13,40                                    | 15,25          | 113,81        |                                    |               |              | 13,40                           | 15,25          | 113,81        |
| Онкологические  | 88,20                                    | 101,04         | 114,56        | 25,90                              | 22,99         | 88,76        | 62,30                           | 78,05          | 125,28        |
| Для беременных и рожениц  | 103,00                                   | 94,36          | 91,61         | 4,40                               | 4,21          | 95,68        | 98,60                           | 90,15          | 91,43         |
| Патологии беременности  | 48,70                                    | 54,58          | 112,07        | 3,20                               | 2,88          | 90,00        | 45,50                           | 51,70          | 113,63        |
| Гинекологические  | 105,20                                   | 114,66         | 108,99        | 3,20                               | 3,21          | 100,31       | 102,00                          | 111,45         | 109,26        |

Окончание таблицы 12.11

|                               |        |        |        |       |       |        |        |        |        |
|-------------------------------|--------|--------|--------|-------|-------|--------|--------|--------|--------|
| Для производства абортов      | 0,001  | 0,00   | 0,00   |       |       |        | 0,001  | 0,00   | 0,00   |
| Туберкулезные                 | 120,00 | 95,15  | 79,29  | 24,50 | 20,62 | 84,16  | 95,50  | 74,53  | 78,04  |
| Неврологические               | 193,10 | 217,86 | 112,82 | 12,50 | 12,24 | 97,92  | 180,60 | 205,62 | 113,85 |
| Психиатрические               | 205,00 | 201,91 | 98,49  | 60,00 | 64,69 | 107,82 | 145,00 | 137,22 | 94,63  |
| Психосоматические             | 2,00   | 0,60   | 30,00  |       |       |        | 2,00   | 0,60   | 30,00  |
| Наркологические               | 29,40  | 34,92  | 118,78 | 7,00  | 5,16  | 73,71  | 22,40  | 29,76  | 132,86 |
| Офтальмологические            | 44,50  | 50,97  | 114,54 | 1,45  | 1,39  | 95,86  | 43,05  | 49,58  | 115,17 |
| Отоларингологические          | 48,30  | 54,91  | 113,69 | 3,10  | 3,17  | 102,26 | 45,20  | 51,74  | 114,47 |
| Дермато-венерологические      | 44,50  | 40,93  | 91,98  |       |       |        | 44,50  | 40,93  | 91,98  |
| Радиологические               | 24,40  | 26,17  | 107,25 | 4,00  | 2,45  | 61,25  | 20,40  | 23,72  | 116,27 |
| Педиатрические (соматические) | 135,00 | 127,59 | 94,51  | 4,35  | 3,93  | 90,34  | 130,65 | 123,66 | 94,65  |
| Проктологические              | 10,80  | 12,23  | 113,24 |       |       |        | 10,80  | 12,23  | 113,24 |
| Ревматологические             | 29,80  | 34,42  | 115,50 |       |       |        | 29,80  | 34,42  | 115,50 |
| Гнойные хирургические         | 53,00  | 60,80  | 114,72 |       | 0,67  |        | 53,00  | 60,13  | 113,45 |
| Пульмонологические            | 70,00  | 87,03  | 124,33 | 6,70  | 6,72  | 100,30 | 63,30  | 80,31  | 126,87 |
| Паллиативные                  | 7,60   | 11,43  | 150,39 |       | 0,56  |        | 7,60   | 10,87  | 143,03 |
| Реванимационные               | 54,00  | 59,70  | 110,56 | 1,30  | 2,03  | 156,15 | 52,70  | 57,67  | 109,43 |
| Прочие (без паллиативных)     | 2,90   | 3,67   | 126,55 |       |       |        | 2,90   | 3,67   | 126,55 |

**Выполнение государственных социальных стандартов по обслуживанию населения  
Республики Беларусь за 2017 г.**

270

Продолжение таблицы 12.12

| Наименование<br>плановых<br>показателей   | Всего РБ:                              |       |                    | г. Минск       | Брестская область |                    | Витебская область |                    | Гомельская область |                    |                |
|---|--|-------|--------------------|----------------|-------------------|--------------------|-------------------|--------------------|--------------------|--------------------|----------------|
|   | в т. ч.                                | план  | факт               |                |                   |                    |                   |                    |                    |                    |                |
| п. 38.1<br>Норматив<br>обеспеченност<br>и койками – ...<br>коек на 1000<br>жителей                                      | Факт без<br>учета респ.<br>организаций |       | 8,62               | 5,81           | 9,23              | 9,00               |                   | 9,70               |                    |                    |                |
|   | Факт с учетом<br>респ.<br>организаций  | 9     | 9,42               | 7,29           | 9,67              | 9,35               |                   | 10,21              |                    |                    |                |
| п. 38.2<br>Норматив<br>обеспеченност<br>и аптеками –<br>1 аптека на ...<br>жителей                                      | Факт                                   | 8000  | 2766               | 2817           | 2929              | 2518               |                   | 3073               |                    |                    |                |
| п. 38.3<br>Норматив<br>обеспеченност<br>и бригадами<br>скорой<br>медицинской<br>помощи –<br>1 бригада на ...<br>жителей | Факт                                   | 12000 | 10988              | 12 487         | 11 288            | 9 945              |                   | 10182              |                    |                    |                |
| п. 38.4<br>Норматив<br>обеспеченности<br>автотранспортом  | Организации                            |       | ОЗ (абс.<br>число) | обеспеченность | X                 | ОЗ (абс.<br>число) | обеспеченность    | ОЗ (абс.<br>число) | обеспеченность     | ОЗ (абс.<br>число) | обеспеченность |
|   | ВА                                     | 1     | 644                | 648            |                   | 133                | 133               | 76                 | 76                 | 97                 | 100            |
|   | БСУ                                    | 1     | 104                | 105            |                   | 18                 | 18                | 27                 | 27                 | 17                 | 17             |
|   | УБ (более 20<br>коек)                  | 2     | 71                 | 143            | X                 | 16                 | 32                | 8                  | 16                 | 9                  | 19             |
|   |  |       |                    |                |                   |                    | 20/12             |                    | 12/4               |                    | 10/9           |
| УБ (20 и<br>менее коек)   | 1                                      | 64    | 66                 | X              | 9                 | 9                  | 19                | 19                 | 9                  | 10                 |                |
| п. 38.4<br>Норматив<br>обеспеченности<br>автотранспортом,<br>%  | организации                            |       | ОЗ (абс.<br>число) | обеспеченность | X                 | ОЗ (абс.<br>число) | обеспеченность    | ОЗ (абс.<br>число) | обеспеченность     | ОЗ (абс.<br>число) | обеспеченность |
|   | ВА                                     | 1     | 644                | 100,6          | X                 | 133                | 100,0             | 76                 | 100,0              | 97                 | 103,1          |
|   | БСУ                                    | 1     | 104                | 101,0          | X                 | 18                 | 100,0             | 27                 | 100,0              | 17                 | 100,0          |
|   | УБ (более 0<br>коек)                   | 2     | 71                 | 100,7          | X                 | 16                 | 100,              | 8                  | 100,               | 9                  | 105,6          |
|   | УБ (20 и<br>менее коек)                | 1     | 64                 | 103,1          | X                 | 9                  | 100,0             | 19                 | 100,0              | 9                  | 111,1          |

Продолжение таблицы 12.12

| Наименование плановых показателей  |  |                  | Гродненская область |      |        | Минская область |      |      | Могилевская область |      |      |
|--|--|------------------|---------------------|------|--------|-----------------|------|------|---------------------|------|------|
|  |  | план             |                     |      |        |                 |      |      |                     |      |      |
| Население 2017 г. в среднегодовом исчислении                                       |  |                  | 1048942             |      |        | 1385299         |      |      | 1065480             |      |      |
| п. 36<br>Норматив бюджетной обеспеченности расходов на здравоохранение на 1 жителя | Годовой план утв. мест. советами       |                  | 359,6448            |      |        | 356,9184        |      |      | 362,2576            |      |      |
|  | Ст. 22 Закона РБ от 18.10.2016 № 441-3 |                  | 356,94              |      |        | 344,45          |      |      | 361,31              |      |      |
|  | Факт (по системе МЗ РБ)                |                  | 351,49              |      |        | 344,15          |      |      | 347,28              |      |      |
|  | % выполнения плана                     |                  | 98,47               |      |        | 99,91           |      |      | 96,12               |      |      |
| п. 37<br>Норматив обеспеченности врачами первичного звена — 1 врач на ... жителей  | 1. Всего врачей, в т. ч.:              | 1300             | 1137                | 1144 | 1220   | 1110            | 1140 | 1452 | 1147                | 1165 | 1496 |
|  | 1.2 ВОП                                | 1300             | 1128                | 1135 | 1250   | 1102            | 1144 | 1456 | 1108                | 1145 | 1436 |
|  | 1.3 Участковые, в т. ч.:               | 1300             | 1146                | 1152 | 1188,9 | 1119            | 1135 | 1448 | 1186                | 1186 | 1557 |
|  | 1.3.1 участковый терапевт              | 1700             | 1610                | 1620 | 1697,2 | 1547            | 1569 | 2045 | 1620                | 1620 | 2149 |
|  | 1.3.2 участковый педиатр               | 800              | 683                 | 684  | 681    | 690             | 701  | 851  | 752                 | 752  | 964  |
| п. 38.1<br>Норматив обеспеченности койками —... коек на 1000 жителей               | Факт без учета респ. организаций       |                  | 9,73                |      |        | 9,16            |      |      | 9,42                |      |      |
|  | Факт с учетом респ. организаций        | 9 (г. Минск — 8) | 10,24               |      |        | 10,60           |      |      | 9,79                |      |      |



Окончание таблицы 12.12

| Наименование плановых показателей   |                      | план                        | Гродненская область |                | Минская область |                | Могилевская область |                |
|---|----------------------|-----------------------------|---------------------|----------------|-----------------|----------------|---------------------|----------------|
| п. 38.2<br>Норматив обеспеченности аптеками – 1 аптека на ... жителей                             | факт                 | 8000<br>(г. Минск – 11500)  | 2622                |                | 2910            |                | 2618                |                |
| п. 38.3<br>Норматив обеспеченности бригадами скорой медицинской помощи – 1 бригада на ... жителей | факт                 | 12000<br>(г. Минск – 12500) | 10731               |                | 10806           |                | 11087               |                |
| п. 38.4<br>Норматив обеспеченности автотранспортом  | Организации          |                             | ОЗ (абс. число)     | обеспеченность | ОЗ (абс. число) | обеспеченность | ОЗ (абс. число)     | обеспеченность |
|   | ВА                   | 1                           | 92                  | 92             | 153             | 153            | 93                  | 94             |
|   | БСУ                  | 1                           | 14                  | 14             | 17              | 18             | 11                  | 11             |
|   | УБ (более 20 коек)   | 2                           | 11                  | 22             | 20              | 40             | 7                   | 14             |
|   |                      |                             |                     | 11/11          |                 | 25/15          |                     | 7/7            |
|   | УБ (20 и менее коек) | 1                           | 4                   | 5              | 19              | 19             | 4                   | 4              |
| п. 38.4<br>Норматив обеспеченности автотранспортом, %   | организации          |                             | ОЗ (абс. число)     | обеспеченность | ОЗ (абс. число) | обеспеченность | ОЗ (абс. число)     | обеспеченность |
|   | ВА                   | 1                           | 92                  | 100,0          | 153             | 100,0          | 93                  | 101,1          |
|   | БСУ                  | 1                           | 14                  | 100,0          | 17              | 105,9          | 11                  | 100,0          |
|   | УБ (более 20 коек)   | 2                           | 11                  | 100,0          | 20              | 100,0          | 7                   | 100,0          |
|   | УБ (20 и менее коек) | 1                           | 4                   | 125,0          | 19              | 100,0          | 4                   | 100,0          |
|   |                      |                             |                     |                |                 |                |                     |                |

*Справочное издание*

## **ЗДРАВООХРАНЕНИЕ В РЕСПУБЛИКЕ БЕЛАРУСЬ**

Официальный статистический сборник за 2017 г.

Ответственный за выпуск                      О.С. Капанова

Редакторы    О.С. Капанова  
    С.Л. Абрамович

Компьютерная верстка                      С.Л. Абрамович  
    Д.В. Сивуров

Подписано 29.11.2018  
Формат 60×84<sup>1/16</sup>. Гарнитура Arial.  
Уч.-изд. л. 16,44. Усл. печ. л. 15,93.

Выпущено по заказу Министерства здравоохранения  
Республики Беларусь

Издатель:  
государственное учреждение  
«Республиканская научная медицинская библиотека».  
Свидетельство о государственной регистрации издателя,  
изготовителя, распространителя печатных изданий  
№ 1/340 от 02.06.2014.  
Ул. Фабрициуса, 28, 220007, г. Минск.  
Тел./факс: 216-23-33.  
E-mail: med@med.by  
www.med.by